


1978-2008



A N O S



ANUÁRIO
ESTATÍSTICO

2007

PRPDI

Pró-reitoria de Planejamento e
Desenvolvimento Institucional

UNEMAT

UNIVERSIDADE DO ESTADO DE MATO GROSSO

UNEMAT
Universidade do Estado de Mato Grosso

ANUÁRIO ESTATÍSTICO
2007

Universidade do Estado de Mato Grosso

Reitor
Taisir Mahmudo Karim

Vice-Reitor
Elias Renato da Silva Januário

Pró-Reitor de Ensino e Graduação
Agnaldo Rodrigues da Silva

Pró-Reitora de Pesquisa e Pós-Graduação
Carolina Joana da Silva

Pró-Reitoria de Extensão e Cultura
Ilário Straub

Pró-Reitor de Planejamento e Desenvolvimento Institucional
Vitérico Jabur Maluf

Pró-Reitor de Finanças
Wilbum de Andrade Cardoso

Pró-Reitora de Administração
Anapaula Rodrigues Vargas

REALIZAÇÃO

Coordenadoria de Planejamento e Orçamento
Rafael de Freitas Souza

Divisão de Organização e Divulgação de Informações Institucionais
Verônica Aparecida de Moraes

Equipe Técnica
Ana Luci de Souza Fontana
Jakeline Santos Cochev

Capa Criação e Arte
Valter Gustavo Danzer

Apresentação

O Anuário Estatístico de 2007, desenvolvido com base nos indicadores de desempenho no ensino, pesquisa e extensão, apresenta o cenário administrativo-acadêmico da Universidade do Estado de Mato Grosso, resultado do desempenho da Universidade no desenvolvimento de suas atividades, no período de 1997-2007, sob o forma de dados numéricos e gráficos.

A UNEMAT, com sede na cidade de Cáceres, atende aproximadamente **120** municípios mato-grossenses através de **11** (onze) Campi Universitários (Alta Floresta, Alto Araguaia, Barra do Bugres, Cáceres, Colíder, Juara, Luciara, Nova Xavantina, Pontes e Lacerda, Sinop e Tangará da Serra) e **14** (treze) Núcleos Pedagógicos localizados nos municípios de Aripuanã, Campos de Júlio, Campo Novo dos Parecis, Confresa, Jauru, Juína, Lucas do Rio Verde, Mirassol D' Oeste, Nobres, Poconé, São Félix do Araguaia, Sapezal, Sorriso e Vila Rica.

Atualmente, a UNEMAT possui **82** cursos de graduação em execução, sendo **44** regulares, **08** de Licenciaturas Parceladas, **06** de Ensino Aberto e a Distância, **03** Turmas Especiais em Educação Superior Indígena e **21** Fora de Sede. Na Pós-Graduação foram executados **57** cursos de pós-graduação Lato Sensu, **04** cursos Stricto Sensu, sendo **01** Mestrado institucional e **02** MINTER (UNICAMP/UNEMAT/CAPES) e **01** DINTER (UFSCAR/UNEMAT/CAPES).

Nos concursos vestibulares realizados durante o ano de 2007, foram ofertados **3.900** vagas, para as quais se inscrevem **22.903** candidatos, estabelecendo uma relação de **5,87%** candidatos por vaga.

O quadro atualmente é constituído de **1.436** servidores, distribuídos em **663** professores e **456** técnicos-administrativos efetivos, e **298** professores e **19** técnicos-administrativos contratados.

O quadro de docentes efetivos da UNEMAT compreende **119** doutores e **328** mestres, resultante da política de investimento na qualificação do corpo docente e técnico-administrativo. Atualmente mantêm-se afastados para qualificação stricto sensu **4** professores e **3** técnicos-administrativos em cursos de Mestrado e **51** docentes em programas de doutoramento nas diversas áreas do conhecimento, em instituições brasileiras de ensino superior.

Encontram-se em desenvolvimento na UNEMAT **115** projetos de pesquisa e **106** de extensão, envolvendo professores-pesquisadores e **231** alunos-bolsistas, que atuam nas áreas de ciências humanas, sociais e aplicadas, bem como nas áreas tecnológicas e ambientais, cuja investigação se assenta sobre questões de relevância para a construção do conhecimento científico, cujo resultado deverá apresentar alternativas que possam interferir positivamente na sociedade matogrossense.

VITÉRICO JABUR MALUF
Pró-Reitor de Planejamento e Desenvolvimento Institucional

Índice

ESTRUTURA ORGANIZACIONAL

Órgãos da UNEMAT com as respectivas siglas.....	09
---	----

INFORMAÇÕES GERAIS

Indicadores de Desempenho	13
Dotação Orçamentária.....	14
Recursos de Convênios e Receitas de Serviços	16
Indicadores Gerais da UNEMAT	17

VESTIBULAR

Número de Cursos e Vagas Ofertadas	19
Cenário de Concursos Vestibulares de Cursos Regulares	21

GRADUAÇÃO

Cenário de Graduação	29
Número de Cursos de Graduação por Campus	30
Cursos de Graduação Regulares por Campus	31
Número de Cursos de Graduação Modalidades Turmas Fora de Sede por Campus	47
Cursos de Graduação Ensino Superior Indígena por Campus	59
Cursos de Graduação Licenciaturas Parceladas por Campus	60
Cursos de Graduação Ensino a Distância por Campus	63
Cursos de Graduação Ofertados por Campus e Localidade de Execução.....	66

PÓS-GRADUAÇÃO

Cursos <i>Lato Sensu</i> em andamento.....	71
Cursos <i>Lato Sensu</i> encerrados.....	73
Cursos <i>Stricto Sensu</i> em andamento.....	74

PESQUISA / EXTENSÃO E CULTURA

Projetos de Pesquisa por Campus.....	76
Projetos de Extensão e Cultura.....	82
Projetos por Campus e Fonte Financiadora.....	89
Projetos por Instituto e Faculdade.....	90

BOLSAS

Evolução de Bolsas Estudantis na Unemat.....	92
Bolsas por Modalidade e Campus em 2007.....	93

EVENTOS

Eventos Realizados por Campus Universitário.....	101
--	-----

EDITORA

Obras Publicadas em 2007.....	104
-------------------------------	-----

BIBLIOTECA

Número de Títulos e Exemplares por Campus Universitário em 2007.....106

LABORATÓRIOS

Número de Laboratórios de Ensino/Pesquisa e Informática por Campus em 2007.....108

PESSOAL

Servidores por Campus Universitário.....110

Técnicos Administrativos.....111

Docentes.....112

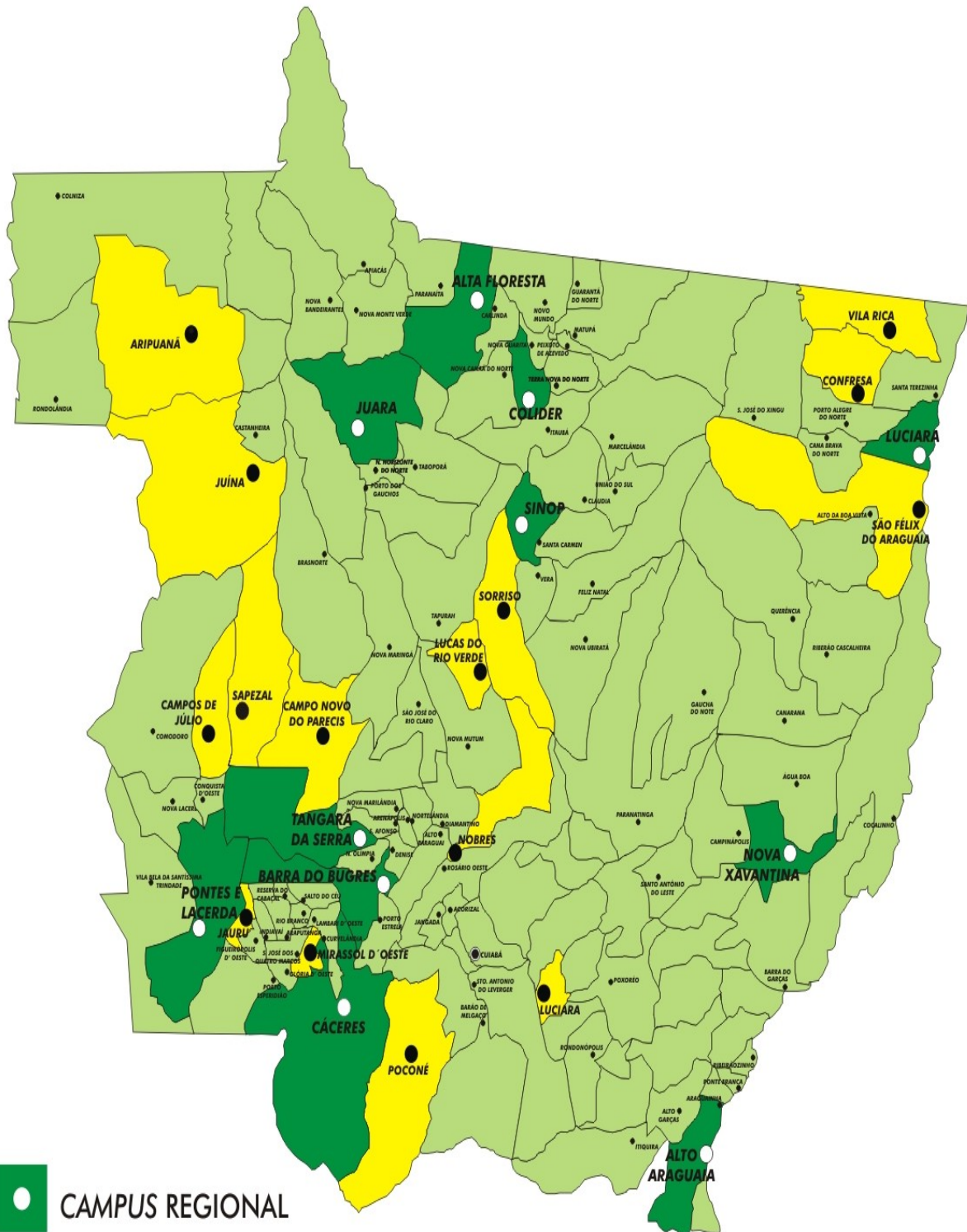


ESTRUTURA ORGANIZACIONAL

UNEMAT

Universidade do Estado de Mato Grosso

CAMPI UNIVERSITÁRIOS E NÚCLEOS PEDAGÓGICOS DA UNIVERSIDADE DO ESTADO DE MATO GROSSO



 **CAMPUS REGIONAL**

 **NÚCLEO PEDAGÓGICO**

ÓRGÃOS DA UNEMAT COM AS RESPECTIVAS SIGLAS

Nome	Sigla
A- Órgãos Colegiados Superiores	
Conselho Universitário	CONSUNI
Conselho de Ensino, Pesquisa e Extensão	CONEPE
B- Órgãos Centrais	
Reitoria	
Pró-Reitorias de Ensino de Graduação	PROEG
Pró-Reitoria de Pesquisa e Pós-Graduação	PRPPG
Pró-Reitoria de Extensão e Cultura	PROEC
Pró-Reitoria de Planejamento e Desenvolvimento Institucional	PRPDI
Pró-Reitoria de Administração e Finanças	PRAF
C- Órgãos de Assessoramento Superior	
Assessoria Jurídica	ASSEJUR
Assessoria de Controle Interno	ACI
Assessoria de Assuntos Internos	AAI
Assessoria de Assuntos Externos	AAE
Assessoria de Articulação de Políticas Externas	AAPE
Assessoria de Comunicação	ASSECOM
Assessoria Colegiado	ASSOC
D- Órgãos de Administração Didático-Científica	
Instituto de Linguagem	IL
Instituto de Ciências Sociais e Aplicadas	ICSA
Instituto de Ciências Naturais e Tecnológicas	ICNT
Instituto de Administração, Ciências Contábeis e Econômicas	IACCE
Faculdade de Educação	FAED
Faculdade de Direito	FADIR
Faculdade de Ciências Exatas	FACIEX
E- Coordenadorias - PROEG	
Coordenadoria de Licenciaturas Parceladas	DILIPA
Coordenadoria de Educação aberta e à Distância	CEAD
Coord. de Educação no Campo e Turmas especiais de Graduação	CETEG
Coordenadoria de Educação Superior Indígena	COESI
Coordenadoria de Concursos e Vestibulares	COVEST

Nome	Sigla
E – Coordenadorias - PROEG	
Coordenadoria de Registro e Controle Acadêmicos	CRCA
Coordenadoria de Expedição e Registro de Diplomas	CERD
Coordenadoria Central de Bibliotecas	CCB
Coordenadoria de Ensino Regular	COOER
E- Coordenadorias - PROEC	
Coordenadoria de Extensão e Avaliação	COOEX
Coordenadoria de Acompanhamento de Projetos	COOPE
Coordenadoria de Assuntos Comunitários e Estudantis	CACE
Coordenadoria de Curso e Eventos	CCE
Coordenadoria de Desenvolvimento Sócio-Cultural	CDSC
Coordenadoria de Programas e Projetos de Extensão	CPP
E- Coordenadorias - PRPPG	
Coordenadoria de Pós-Graduação Stricto Sensu	CPSS
Coordenadoria de Pós-Graduação Lato Sensu	PLS
Coord. de Avaliação e Acompanhamento	CAAP
Coord. de Programa institucional de bolsa de Iniciação Científica	CPIC
Coordenadoria de Pesquisa	CP
E- Coordenadorias - PRAD	
Coordenadoria de Recursos Humanos	CRH
Coordenadoria de Patrimônio e Serviços	CPS
Coordenadoria Editora	CE
Coordenadoria de Comunicação	CC
E- Coordenadorias - PGF	
Coordenadoria Financeira, Orçamentária e Contábil	CFOC
Coordenadoria de Contratos e Convênios	CCC
E- Coordenadorias - PRPDI	
Coordenadoria de Planejamento e Orçamento	CPO
Coordenadoria de Tecnologia de Informação	CTI
Coordenadoria de Avaliação Institucional	CAI
Coordenadoria de Prospecção, Análise e Tendências	CPAT
F-Órgãos da Administração Executiva - PROEG	
Divisão de Licenciatura	DL
Divisão de Bacharelado	DERB
Divisão de Ensino Seqüenciais Tecnológicas	DEST

Nome	Sigla
F – Órgãos da Administração Executiva - PROEC	
Divisão de Ensino Seqüenciais Tecnológicas	DEST
Divisão de Programas e Projetos Culturais	DPPC
Divisão de Esporte e Lazer	DEL
F-Órgãos da Administração Executiva – PRPPG	
F-Órgãos da Administração Executiva – PRPDI	
Divisão de Apoio Logístico	DAL
Divisão de Desenvolvimento de Software	DDS
Divisão de Organização e Divulgação de Informações Institucionais	DODII
F-Órgãos da Administração Executiva - PGF	
Divisão de Acompanhamento, de Receitas e Despesas de Convênios.	DARDC
Divisão de Prestação de Contas de Convênios	DPCC
Divisão de Execução de Convênios	DEC
Divisão de Compras	DC
Divisão de Contabilidade	DICON
Divisão Financeira	DIFIN
Divisão de Execução Orçamentária	DIEO
F-Órgãos da Administração Executiva – PRAD	
Divisão de Contratos Pessoal	DCP
Divisão de Gestão Pessoal	DGP
Divisão de Controle e Cadastro Pessoal	DCCP
Divisão de Folha de Pagamento	FOPAG
Divisão de Transportes	DT
Divisão de Patrimônio, Almoxarifado e Serviços Auxiliares	DIPASA
Divisão de Manutenção	DIMASA



INFORMAÇÕES GERAIS

UNEMAT

Universidade do Estado de Mato Grosso

INDICADORES DE DESEMPENHO NO PERÍODO DE 1998 A 2007

ATIVIDADES DE ENSINO	1998	1999	2000	2001	2002	2003	2004	2005	2006	2007
GRADUAÇÃO										
Números de Cursos	30	33	50	77	75	74	76	73	82	82
Vagas Oferecidas	1.310	1.370	1.570	2.350	2.260	2.310	2.570	3.690	3.520	3.900
Alunos Matriculados (cursos regulares)	4.055	4.558	5.043	5.597	6.354	7.087	7.885	8.564	9.758	11.689
Alunos Matriculados (todas as modalidades)	4.474	5.203	7.178	8.412	8.696	9.432	10.074	11.926	12.198	15.310
Formados	425	618	742	862	1.320	999	2.091	1.107	977	1559
PÓS-GRADUAÇÃO										
Cursos de Pró-Graduação <i>Lato e Stricto Sensu</i>	4	10	13	25	21	16	17	70	50	61
Números de Alunos	-	523	526	-	869	706	672	2367	2347	2.986
Formados	34	50	207	281	475	208	229	211	68	449
EDITORA DA UNEMAT										
Obras editadas/Títulos	-	-	-	-	2	1	13	19	13	7
Revistas/Cadernos	-	-	-	-	1	2	6	2	-	2
Cartilha	-	-	-	-	-	-	1	-	-	-
TOTAL	-	-	-	-	3	3	20	21	13	9
BIBLIOTECAS										
Acervo das Bibliotecas										
Títulos	-	-	-	16120	65703	73071	96605	81028	304260	80869
Exemplares	65.729	74.549	85.123	94.841	123.372	137.599	138.468	143.080		181.404
QUADRO DE PESSOAL										
DOCENTES EM *										
Graduados	435	460	443	571	496	454	471	497	328	411
Mestres	32	46	108	100	188	234	249	292	394	417
Doutores	2	4	13	10	21	25	43	77	97	132
SUB-TOTAL	469	510	564	681	705	713	763	866	819	960
TECNICOS-ADMINISTRATIVOS EM *	213	191	244	406	585	635	704	587	485	473
TOTAL	682	-	808	1.087	1.290	1.348	1.467	1.453	1.304	1433

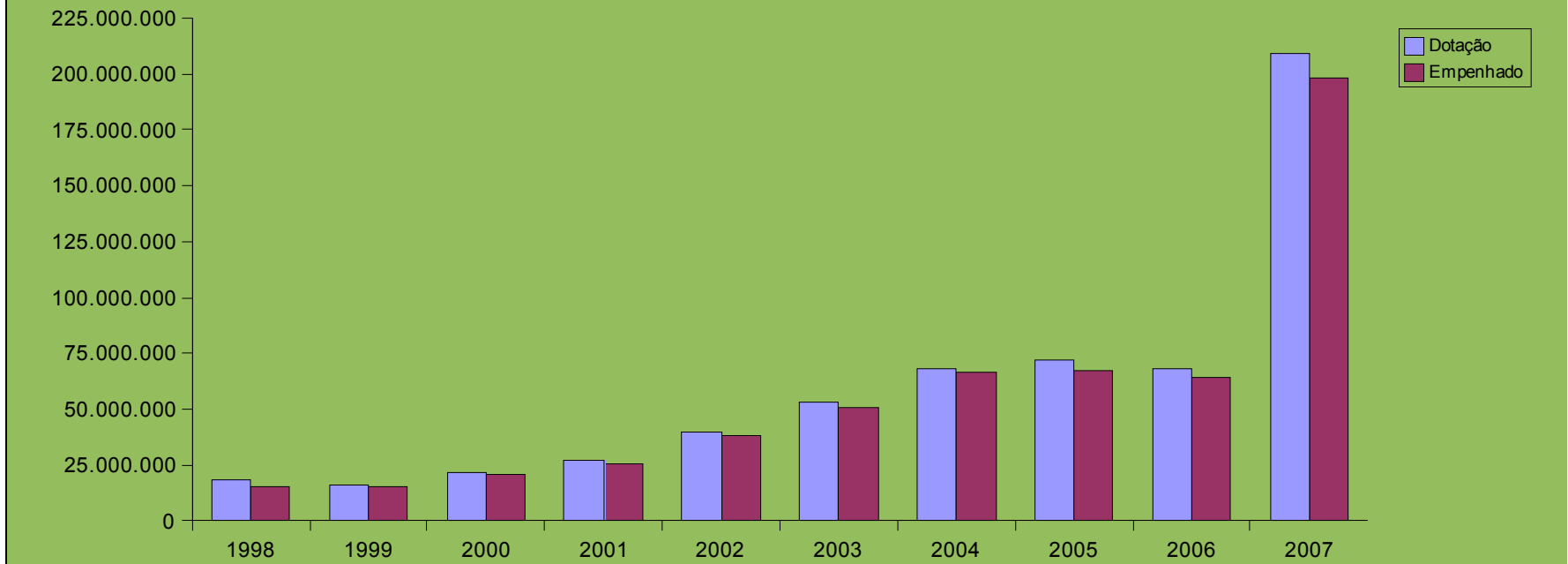
* Efetivos e Contratados

DOTAÇÃO ORÇAMENTÁRIA

		Pessoal	Despesas Correntes	Investimento	Total
1998	Dotação	10.020.498	4.324.964	2.095.806	18.262.193
	Empenhado	9.452.776	5.617.290	1.528.988	15.306.728
1999	Dotação	10.250.664	5.403.174	428.093	16.210.755
	Empenhado	10.085.554	5.128.525	556.917	15.642.172
2000	Dotação	12.912.990	6.854.975	2.095.806	21.863.771
	Empenhado	12.863.311	6.075.207	1.575.634	20.514.151
2001	Dotação	14.607.653	9.277.924	2.904.377	26.789.954
	Empenhado	14.362.909	8.331.556	2.664.833	25.359.298
2002	Dotação	26.062.512	10.651.651	2.677.699	39.391.862
	Empenhado	25.990.157	9.927.508	2.274.974	38.192.640
2003	Dotação	36.477.551	13.191.863	3.251.069	52.920.483
	Empenhado	36.394.102	11.629.966	2.934.229	50.958.297
2004	Dotação	40.831.834	19.300.453	8.084.798	68.217.085
	Empenhado	40.491.155	18.315.082	7.594.202	66.400.439
2005	Dotação	39.913.098	26.193.710	6.280.533	72.387.341
	Empenhado	48.235.904	17.253.827	2.251.215	67.740.946
2006	Dotação	52.009.369	12.076.951	4.202.901	68.286.221
	Empenhado	48.959.275,62	12.693.858,34	2.686.036,92	64.339.170,88
2007	Dotação	58783337,08	16599528,86	3884271,06	79.267.137,00
	Empenhado	58579354,14	14375412,62	2255133,03	75.209.899,79

Fonte: PRPDI

DOTAÇÃO ORÇAMENTÁRIA

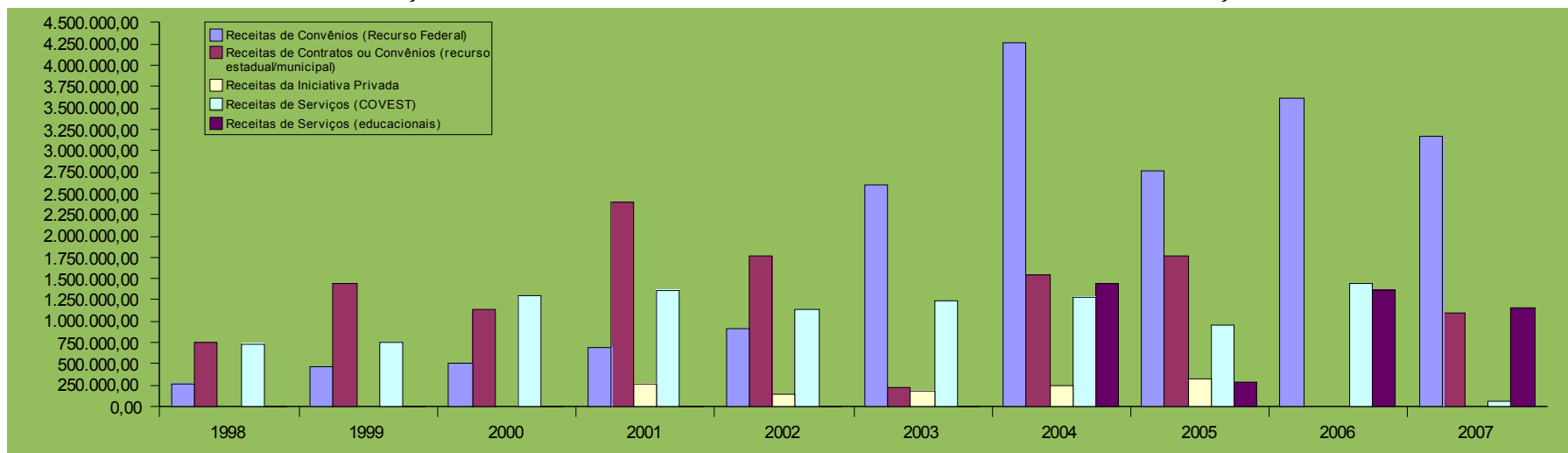


RECURSOS DE CONVÊNIOS E RECEITAS DE SERVIÇOS

Fonte	1998	1999	2000	2001	2002	2003	2004	2005	2006	2007
Receitas de Convênios (Recurso Federal)	256.152,68	466.163,66	511.198,37	701.154,80	908.069,53	2.608.723,37	4.260.940,62	2.770.163,28		3.159.293,79
Receitas de Contratos ou Convênios (recurso estadual/municipal)	756.770,33	1.442.841,68	1.133.634,54	2.404.383,99	1.775.369,49	233.868,30	1.535.810,49	1.764.025,89	3.618.000,66	1.095.841,22
Receitas da Iniciativa Privada	-	-	-	261.600,00	137.610,84	185.299,58	239.417,49	318.200,63		-
Receitas de Serviços (COVEST)	729.675,24	748.511,76	1.290.001,86	1.358.711,35	1.135.111,33	1.237.805,61	1.275.826,65	964.904,58	1.450.383,98	66.300,00
Receitas de Serviços (educacionais)	0,00	0,00	0,00	0,00	0,00	0,00	1.451.187,86	287.568,70	1.368.968,99	1.162.141,22
Total	1.742.598,25	2.657.517,10	2.934.834,77	2.934.835,77	2.934.836,77	2.934.837,77	2.934.838,77	2.934.839,77	2.934.840,77	5.483.576,23

Fonte: DICON.

EVOLUÇÃO DE RECURSOS DE CONVÊNIOS E RECEITAS DE SERVIÇOS



INDICADORES GERAIS DA UNEMAT - 2007

Campus e Núcleos	Recursos							Atividades de Ensino, Pesquisa e Extensão											
	**Humanos						Área Construída m ²	Nº de Alunos por Campus Universitário e Núcleos				Cursos ofertados por Campus e Núcleos Pedagógicos					Projetos		
	Docentes			Téc. Adm.				Graduação		Pós Grad.	TOTAL	Graduação				Pós-Grad. <i>Lato e Stricto Sensu</i>	Pesquisa	Extensão e Cultura	
	GRAD.	MS.	DR.	Apoio	Agentes	Técnicos Universitários		Regular	Outras Modalidades			À Distância	Superior Indígena	Parceladas	Regulares				Fora de Sede
Alta Floresta	16	32	16	4	14	4	5485	846	-	160	1006	-	-	-	3	1	3	14	7
Alto Araguaia	23	23	5	10	13	3	4039,00	634	-	95	729	-	-	-	3	-	2	3	5
Barra do Bugres	39	37	15	4	33	3	4.490,58	1182	137	105	1424	-	3	-	5	2	3	8	12
Cáceres	147	146	49	55	159	31	9031,00	3.453	100	626	4.179	-	-	2	12	6	15	51	22
Colíder	15	3	1	1	5	-	1445,00	239	-	50	289	-	-	-	1	-	1	-	4
Juara	*	*	*	-	-	-	2256,95	267	-	100	367	-	-	-	1	-	1	-	5
Luciara	4	-	-	-	2	-	952,00	-	114	40	154	2	-	6	-	-	1	-	-
Nova Xavantina	15	24	9	6	12	1	5162	724	458	65	1247	2	-	-	3	1	1	9	5
Pontes e Lacerda	17	24	7	5	14	3	10080	533	58	40	631	2	-	-	2	1	2	6	5
Sinop	75	67	13	11	32	7	7.127,33	2.026	26	390	2.442	-	-	-	7	3	3	9	14
Tangará da Serra	59	63	17	11	24	8	7768	1.785	75	400	2.260	-	-	-	7	7	8	15	10
Núcleos e Outros	-	-	-	-	-	-	-	-	2653	915	3.568	-	-	-	-	-	21	-	17
TOTAL	410	419	132	107	308	60	57836,86	11689	3621	2986	18296	6	3	8	44	21	61	115	106

* Os servidores do Campus Juara estão incluídos na Folha do Campus de Sinop

** Servidores Efetivos e contratados na Folha de pagamento de Dezembro de 2007

Os alunos matriculados na graduação referem-se ao segundo semestre de 2007.



VESTIBULAR

UNEMAT

Universidade do Estado de Mato Grosso

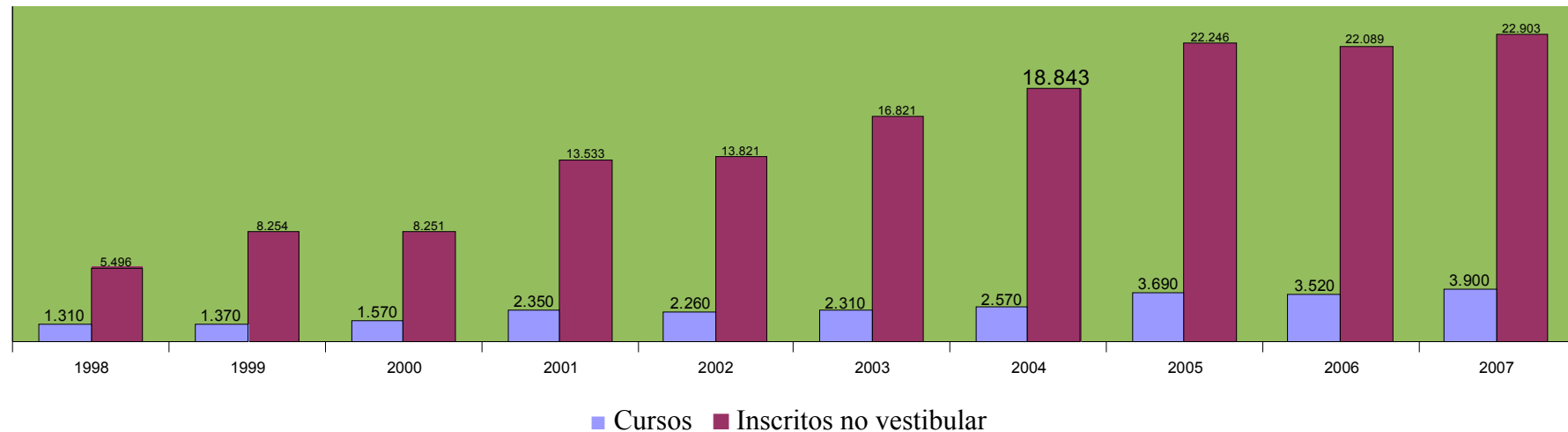
NÚMERO DE CURSOS E VAGAS OFERTADAS

ANO	1998	1999	2000	2001	2002	2003	2004	2005	2006	2007
* Número de Cursos	30	33	50	77	75	74	37	38	82	82
* Números de Cursos Regulares	18	20	20	35	35	35	37	38	44	44
** N° de Vagas (Cursos Regulares e Fora de Sede)	1.310	1.370	1.570	2.350	2.260	2.310	2.570	3.690	3.520	3.900
** N° de Candidatos Inscritos (Cursos Regulares e Fora de Sede)	5.496	8.254	8.251	13.533	13.821	16.821	18.843	22.246	22.089	22.903
** Relação Candidato/Vaga	4,19	6,02	5,25	5,76	6,11	7,28	4,33	6,03	6,28	5,87

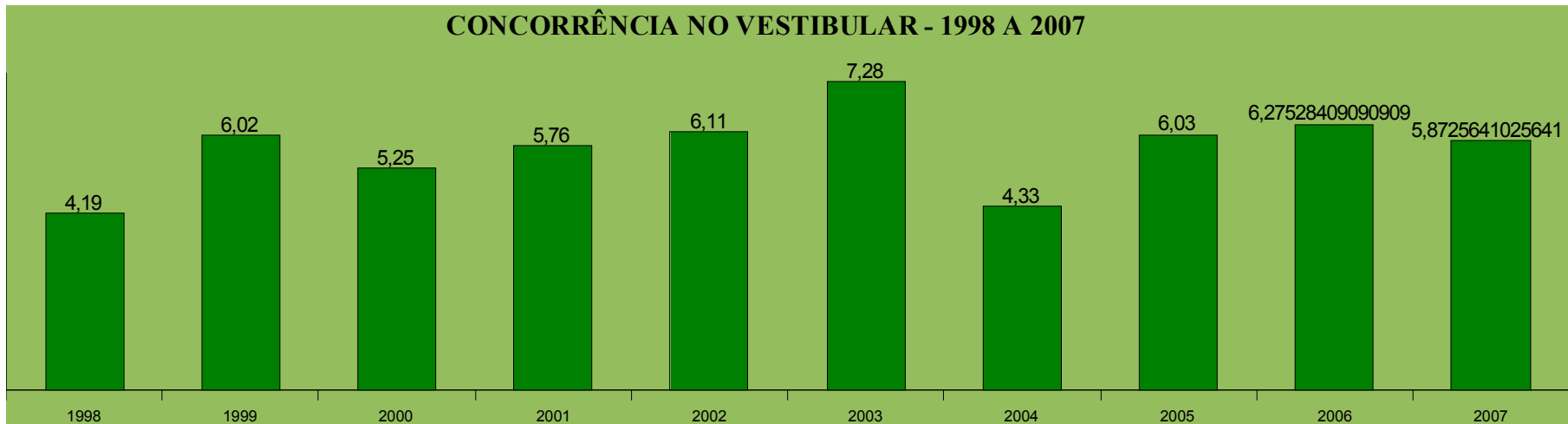
* Fonte: PROEG

** Fonte: COVEST

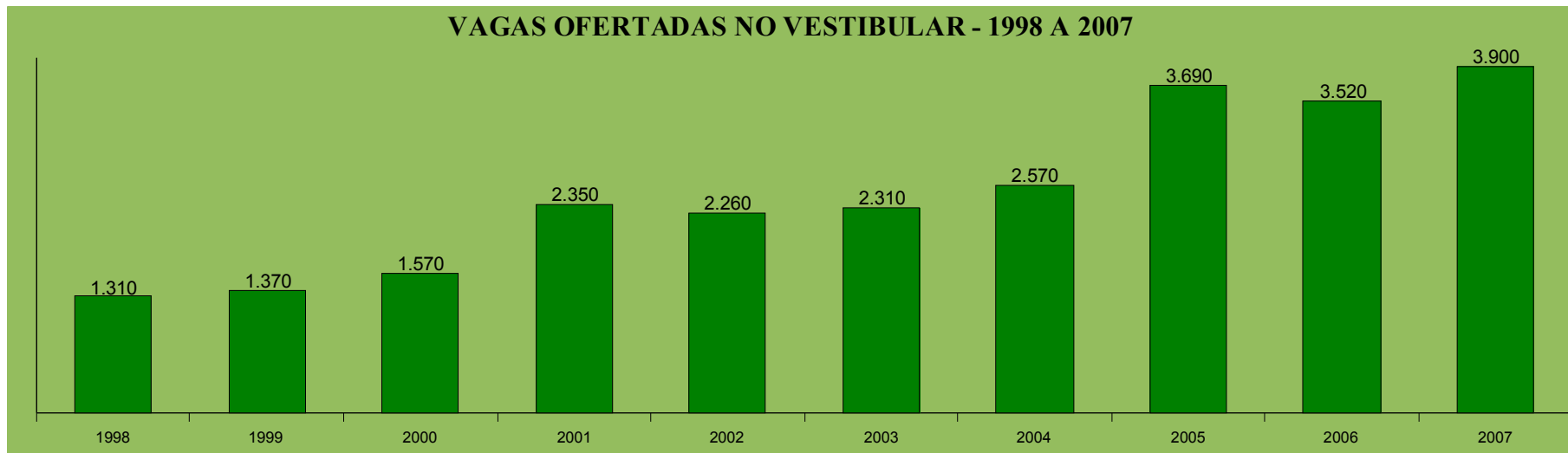
VAGAS OFERTADAS E CANDIDATOS INSCRITOS NO VESTIBULAR



CONCORRÊNCIA NO VESTIBULAR - 1998 A 2007



VAGAS OFERTADAS NO VESTIBULAR - 1998 A 2007



CAMPUS/CURSO	1998	1999	2000	2001	2002	2003	2004	2005	2006	2007
ALTA FLORESTA										
Agronomia										
Vagas	-	-	-	40	40	40	40	80	80	80
Candidatos	-	-	-	79	164	144	336	513	392	284
Relação Candidatos/Vaga	-	-	-	1,98	4,10	3,60	8,40	6,41	4,90	3,55
Ciências Biológicas										
Vagas	80	80	80	80	80	80	80	80	80	80
Candidatos	214	320	362	292	638	621	705	468	545	669
Relação Candidatos/Vaga	2,68	4,00	4,53	3,65	7,98	7,76	8,81	5,85	6,81	8,36
Engenharia Florestal										
Vagas	-	-	-	40	40	40	40	80	80	80
Candidatos	-	-	-	124	135	160	191	342	384	430
Relação Candidatos/Vaga	-	-	-	3,10	3,38	4,00	4,78	4,28	4,80	5,37
ALTO ARAGUAIA										
Letras										
Vagas	80	80	80	80	80	80	80	80	80	80
Candidatos	261	283	276	373	350	365	294	189	146	155
Relação Candidatos/Vaga	3,26	3,54	3,45	4,66	4,38	4,56	3,68	2,36	1,82	1,93
Licenciatura em Computação										
Vagas	-	-	-	40	40	40	40	80	80	80
Candidatos	-	-	-	199	106	114	112	171	197	222
Relação Candidatos/Vaga	-	-	-	4,98	2,65	2,85	2,80	2,14	2,46	2,77
Bacharelado em Comunicação Social										
Vagas	-	-	-	-	-	-	-	-	80,00	80
Candidatos	-	-	-	-	-	-	-	-	281	266
Relação Candidatos/Vaga	-	-	-	-	-	-	-	-	3,51	3,32
BARRA DO BUGRES										
Arquitetura Rural e Urbana										
Vagas	-	-	-	40	40	40	40	80	80	80
Candidatos	-	-	-	53	58	100	124	271	256	285
Relação Candidatos/Vaga	-	-	-	1,33	1,45	2,50	3,10	3,39	3,20	3,56

Fonte: COVEST

CENÁRIO DE CONCURSOS VESTIBULARES DE CURSOS REGULARES

CAMPUS/CURSO	1998	1999	2000	2001	2002	2003	2004	2005	2006	2007
BARRA DO BUGRES										
Ciências da Computação										
Vagas	-	60	60	60	60	60	80	80	80	80
Candidatos	-	375	368	425	485	605	611	493	548	570
Relação Candidatos/Vaga	-	6,25	6,13	7,08	8,08	10,08	7,64	6,16	6,85	7,12
Eng. Produção Agroindustrial										
Vagas	-	-	-	40	40	40	40	80	80	80
Candidatos	-	-	-	44	70	112	138	278	218	183
Relação Candidatos/Vaga	-	-	-	1,10	1,75	2,80	3,45	3,48	2,72	2,28
Matemática										
Vagas	-	30	60	60	60	60	80	80	80	80
Candidatos	-	241	202	238	250	284	449	242	214	187
Relação Candidatos/Vaga	-	8,03	3,37	3,97	4,17	4,73	5,61	3,03	2,67	2,33
Bacharelado em Engenharia de Alimentos										
Vagas	-	-	-	-	-	-	-	-	40	80
Candidatos	-	-	-	-	-	-	-	-	121	235
Relação Candidatos/Vaga	-	-	-	-	-	-	-	-	3,02	2,93
CÁCERES										
Agronomia										
Vagas	-	-	-	40	40	40	40	80	80	80
Candidatos	-	-	-	109	241	249	440	633	548	461
Relação Candidatos/Vaga	-	-	-	2,73	6,03	6,23	11,00	7,91	6,85	5,76
Ciências Biológicas										
Vagas	60	60	60	70	80	80	80	80	80	80
Candidatos	352	520	607	675	919	986	1124	719	829	853
Relação Candidatos/Vaga	5,87	8,67	10,12	9,64	11,49	12,33	14,05	8,99	10,36	10,66
Ciências Contábeis										
Vagas	80	80	80	80	80	80	80	80	80	80
Candidatos	211	377	408	425	524	564	600	419	408	417
Relação Candidatos/Vaga	2,64	4,71	5,10	5,31	6,55	7,05	7,50	5,24	5,10	5,21

Fonte: COVEST

CENÁRIO DE CONCURSOS VESTIBULARES DE CURSOS REGULARES

CAMPUS/CURSO	1998	1999	2000	2001	2002	2003	2004	2005	2006	2007
CÁCERES										
Direito										
Vagas	80	80	80	80	80	80	80	80	80	80
Candidatos	843	1134	1025	1138	1087	1284	1350	1105	1399	1662
Relação Candidatos/Vaga	10,54	14,18	12,81	14,23	13,59	16,05	16,88	13,81	17,48	20,77
Educação Física										
Vagas	-	-	-	-	-	-	-	-	80	80
Candidatos	-	-	-	-	-	-	-	-	722	608
Relação Candidatos/Vaga	-	-	-	-	-	-	-	-	9,02	7,6
Enfermagem										
Vagas	-	-	-	40	40	40	40	80	80	80
Candidatos	-	-	-	299	415	723	822	1153	1187	1292
Relação Candidatos/Vaga	-	-	-	7,48	10,38	18,08	20,55	14,41	14,83	16,03
Geografia										
Vagas	60	60	60	70	80	80	80	80	80	80
Candidatos	256	401	467	503	626	731	678	490	518	428
Relação Candidatos/Vaga	4,27	6,68	7,78	7,13	7,83	9,14	8,48	6,13	6,47	5,35
Historia										
Vagas	60	60	60	70	80	80	80	80	80	80
Candidatos	197	370	428	462	509	653	623	396	460	438
Relação Candidatos/Vaga	3,28	6,17	7,13	6,6	6,36	8,16	7,79	4,95	5,75	5,47
Letras										
Vagas	80	80	80	80	80	80	80	80	80	80
Candidatos	295	421	500	507	565	602	645	436	478	408
Relação Candidatos/Vaga	3,69	5,26	6,25	6,34	7,06	7,53	8,06	5,45	5,97	5,1
Licenciatura em Computação										
Vagas	-	-	-	40	40	40	40	80	80	80
Candidatos	-	-	-	294	283	272	286	433	358	349
Relação Candidatos/Vaga	-	-	-	7,35	7,08	6,8	7,15	5,41	4,47	4,36

Fonte: COVEST

CENÁRIO DE CONCURSOS VESTIBULARES DE CURSOS REGULARES

CAMPUS/CURSO	1998	1999	2000	2001	2002	2003	2004	2005	2006	2007
CÁCERES										
Matemática										
Vagas	60	60	60	70	80	80	80	80	80	80
Candidatos	352	451	419	480	644	724	721	440	407	374
Relação Candidatos/Vaga	5,87	7,52	6,98	6,86	8,05	9,05	9,01	5,50	5,08	4,67
Pedagogia										
Vagas	80	80	80	80	80	80	80	80	80	80
Candidatos	317	449	410	613	570	745	764	543	678	710
Relação Candidatos/Vaga	3,96	5,61	5,13	7,66	7,13	9,31	9,55	6,79	8,47	8,87
COLÍDER										
Licenciatura em Computação										
Vagas	-	-	-	-	-	-	40	80	80	80
Candidatos	-	-	-	-	-	-	371	431	331	306
Relação Candidatos/Vaga	-	-	-	-	-	-	9,28	5,39	4,13	3,82
JUARA										
Pedagogia										
Vagas	-	-	-	-	-	-	40	80	80	80
Candidatos	-	-	-	-	-	-	371	431	374	307
Relação Candidatos/Vaga	-	-	-	-	-	-	9,28	5,39	4,67	3,83
NOVA XAVANTINA										
Agronomia										
Vagas	-	-	-	-	-	-	-	-	80	80
Candidatos	-	-	-	-	-	-	-	-	553	381
Relação Candidatos/Vaga	-	-	-	-	-	-	-	-	6,91	4,76
Ciências Biológicas										
Vagas	80	80	80	80	80	80	80	80	80	80
Candidatos	193	331	406	467	452	611	547	443	439	452
Relação Candidatos/Vaga	2,41	4,14	5,08	5,84	5,65	7,64	6,84	5,54	5,48	5,65

Fonte: COVEST

CENÁRIO DE CONCURSOS VESTIBULARES DE CURSOS REGULARES

CAMPUS/CURSOS	1998	1999	2000	2001	2002	2003	2004	2005	2006	2007
NOVA XAVANTINA										
Turismo										
Vagas	-	-	-	40	40	40	80	80	80	80
Candidatos	-	-	-	152	131	152	344	187	179	148
Relação Candidatos/Vaga	-	-	-	3,80	3,28	3,80	4,30	2,34	2,23	1,85
PONTES E LACERDA										
Letras										
Vagas	80	80	80	80	80	80	80	80	80	80
Candidatos	284	328	289	361	477	463	365	249	314	259
Relação Candidatos/Vaga	3,55	4,10	3,61	4,51	5,96	5,79	4,56	3,11	3,92	3,23
Zootecnia										
Vagas	-	-	-	40	40	40	40	80	80	80
Candidatos	-	-	-	130	92	158	145	335	320	264
Relação Candidatos/Vaga	-	-	-	3,25	2,30	3,95	3,63	4,19	4,00	3,3
SINOP										
Administração										
Vagas	-	-	-	50	50	100	100	100	100	100
Candidatos	-	-	-	723	682	524	1260	452	482	1260
Relação Candidatos/Vaga	-	-	-	14,46	13,64	5,24	12,60	4,52	4,82	12,6
Ciências Contábeis										
Vagas	-	-	-	50	50	100	100	100	100	100
Candidatos	-	-	-	156	176	181	458	289	326	484
Relação Candidatos/Vaga	-	-	-	3,12	3,52	1,81	4,58	2,89	3,26	4,84
Economia										
Vagas	-	-	-	50	50	100	100	80	80	100
Candidatos	-	-	-	170	124	157	340	401	483	298
Relação Candidatos/Vaga	-	-	-	3,40	2,48	1,57	3,40	5,01	6,03	2,98
Engenharia Civil										
Vagas	-	-	-	-	-	-	-	-	80	80
Candidatos	-	-	-	-	-	-	-	-	649	541
Relação Candidatos/Vaga	-	-	-	-	-	-	-	-	8,11	6,76

Fonte: COVEST

CENÁRIO DE CONCURSOS VESTIBULARES DE CURSOS REGULARES

CAMPUS/CURSO	1998	1999	2000	2001	2002	2003	2004	2005	2006	2007
SINOP										
Letras										
Vagas	80	80	80	80	80	80	80	80	80	80
Candidatos	296	452	441	529	529	471	528	454	547	514
Relação Candidatos/Vaga	3,70	5,65	5,51	6,61	6,61	5,89	6,60	5,68	6,83	6,42
Matemática										
Vagas	80	80	80	80	80	80	80	80	80	80
Candidatos	267	338	337	412	486	432	422	389	379	346
Relação Candidatos/Vaga	4,45	5,63	5,62	5,89	6,08	5,40	5,28	4,98	4,73	4,32
Pedagogia										
Vagas	80	80	80	80	80	80	80	80	80	80
Candidatos	287	325	320	510	414	536	558	338	291	748
Relação Candidatos/Vaga	3,59	4,06	4,00	6,38	5,18	6,70	6,98	4,22	3,63	9,35
TANGARA DA SERRA										
Administração (Agronegócio)										
Vagas	80	80	80	80	80	80	80	80	80	80
Candidatos	300	480	442	507	519	664	584	338	291	257
Relação Candidatos/Vaga	3,75	6,00	5,53	6,34	6,49	8,30	7,30	4,23	3,63	3,21
Administração (Empreendedorismo)										
Vagas	-	-	-	-	-	-	-	80	80	80
Candidatos	-	-	-	-	-	-	-	845	778	805
Relação Candidatos/Vaga	-	-	-	-	-	-	-	10,56	9,72	10,06
Agronomia										
Vagas	-	-	-	40	40	40	40	80	80	80
Candidatos	-	-	-	185	164	299	408	734	563	457
Relação Candidatos/Vaga	-	-	-	4,63	4,10	7,48	10,20	9,18	7,03	5,71
Ciências Biológicas										
Vagas	-	-	-	40	40	40	40	80	80	80
Candidatos	-	-	-	181	113	175	179	253	285	258
Relação Candidatos/Vaga	-	-	-	4,53	2,83	4,38	4,48	3,16	3,56	3,22

Fonte: COVEST

CENÁRIO DE CONCURSOS VESTIBULARES DE CURSOS REGULARES

CAMPUS/CURSO	1998	1999	2000	2001	2002	2003	2004	2005	2006	2007
TANGARA DA SERRA										
Ciências Contábeis										
Vagas	50	50	50	50	50	50	50	100	100	100
Candidatos	165	217	232	236	309	370	379	758	868	858
Relação Candidatos/Vaga	3,30	4,34	4,64	4,72	6,18	7,40	7,58	7,58	8,68	8,58
Enfermagem										
Vagas	-	-	-	-	-	-	-	-	40	80
Candidatos	-	-	-	-	-	-	-	-	470	848
Relação Candidatos/Vaga	-	-	-	-	-	-	-	-	11,75	10,6
Letras										
Vagas	80	80	80	80	80	80	80	80	80	80
Candidatos	406	441	459	521	455	499	529	331	370	337
Relação Candidatos/Vaga	5,08	5,51	5,74	6,51	5,69	6,24	6,61	4,14	4,62	4,21

Fonte: COVEST



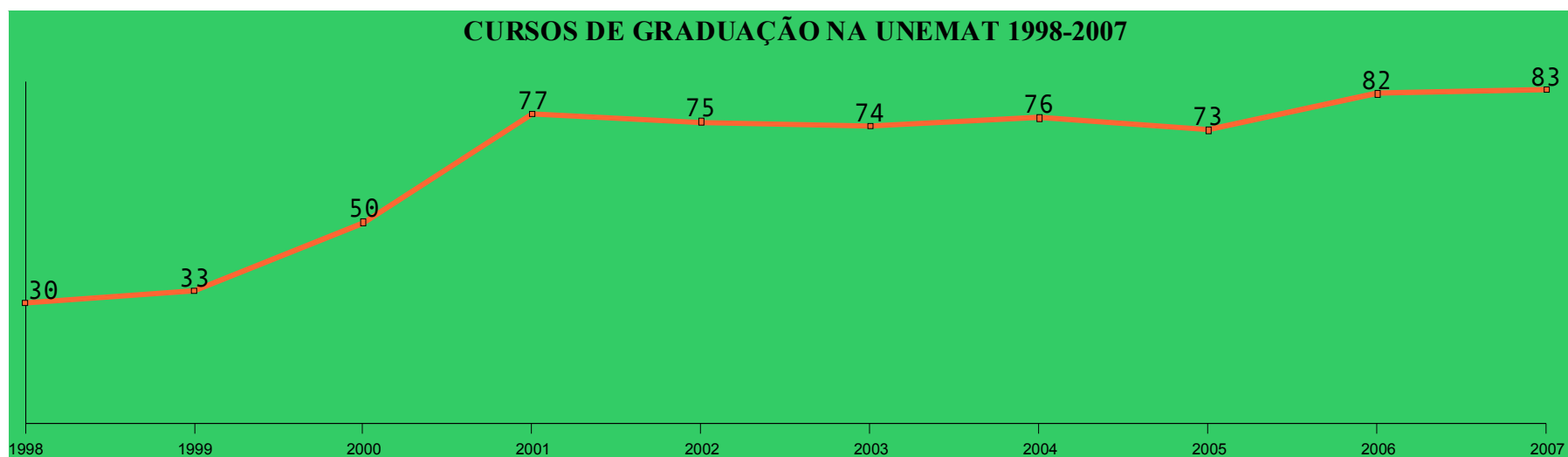
ENSINO DE GRADUAÇÃO

UNEMAT

Universidade do Estado de Mato Grosso

CURSOS DE GRADUAÇÃO OFERTADOS POR CAMPUS UNIVERSITÁRIO NO PERÍODO DE 1998 À 2007

CAMPUS	1998	1999	2000	2001	2002	2003	2004	2005	2006	2007
Alta Floresta	4	4	4	7	7	4	4	3	3	4
Alto Araguaia	1	1	1	2	2	2	2	2	3	3
Barra do Bugres	6	5	5	8	8	8	7	10	11	10
Cáceres	8	9	12	15	12	12	13	14	18	20
Colíder	3	-	5	5	5	5	6	1	1	1
Juara	-	-	-	-	-	-	4	1	1	1
Luciara	-	3	3	3	3	6	6	8	8	8
Nova Xavantina	1	1	2	3	3	3	3	4	5	6
Pontes e Lacerda	1	1	9	11	11	11	11	8	7	5
Sinop	3	6	6	15	15	15	9	9	11	10
Tangará da Serra	3	3	3	8	9	8	11	13	14	14
Total	30	33	50	77	75	74	76	73	82	82

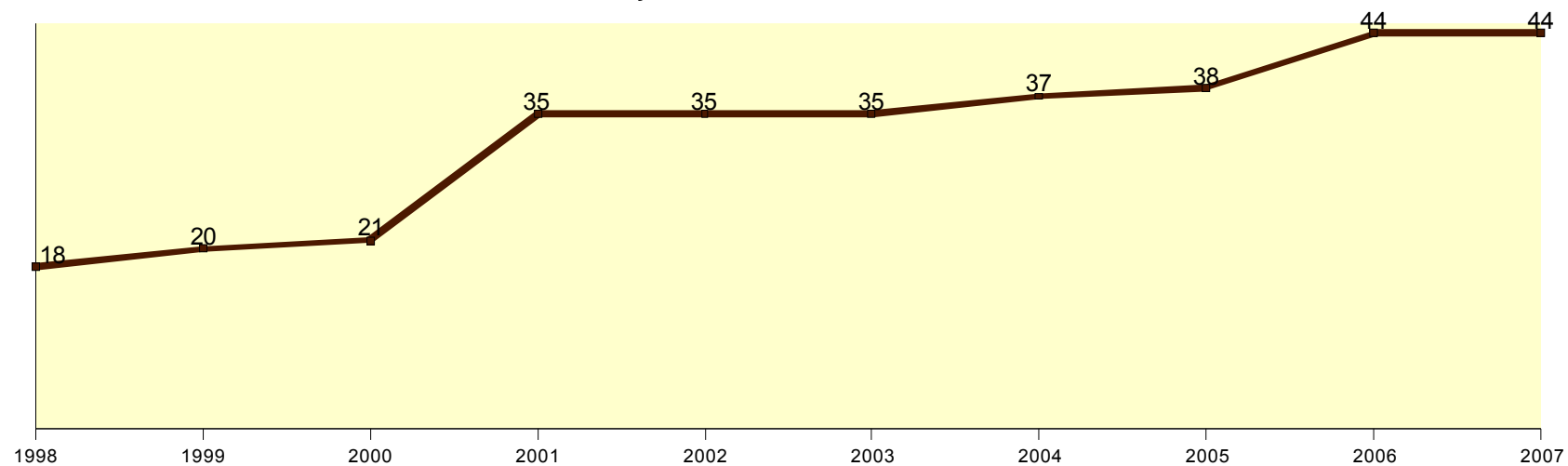


CURSOS REGULARES

Campus	1998	1999	2000	2001	2002	2003	2004	2005	2006	2007
Alta Floresta	1	1	1	3	3	3	3	3	3	3
Alto Araguaia	1	1	1	2	2	2	2	2	3	3
Barra do Bugres	-	2	2	4	4	4	4	4	5	5
Cáceres	8	8	8	11	11	11	11	11	12	12
Colíder	-	-	-	-	-	-	1	1	1	1
Juara	-	-	1	-	-	-	1	1	1	1
*Luciara	-	-	-	-	-	-	-	-	-	-
Nova Xavantina	1	1	1	2	2	2	2	2	3	3
Pontes e Lacerda	1	1	1	2	2	2	2	2	2	2
Sinop	3	3	3	6	6	6	6	6	7	7
Tangará da Serra	3	3	3	5	5	5	5	6	7	7
Total	18	20	21	35	35	35	37	38	44	44

* O Campus de Luciara não possui curso Regular.

CURSOS DE GRADUAÇÃO REGULARES NA UNEMAT - 1998 A 2007



CENÁRIO DE GRADUAÇÃO EM CURSOS REGULARES

CAMPUS: ALTA FLORESTA

	1998	1999	2000	2001	2002	2003	2004	2005	2006	2007
AGRONOMIA*										
Vagas	-	-	-	40	40	40	40	80	80	80
Matriculados no Vestibular	-	-	-	40	40	40	40	80	80	78
Matriculados no Curso	-	-	-	39	73	103	114	151	187	267
Matriculas de Aluno com Nível Superior	-	-	-	-	-	-	-	-	-	-
Transferências Recebidas	-	-	-	-	-	-	-	2	3	1
Transferências Expedidas	-	-	-	-	-	2	-	1	1	2
Trancamento de Matrícula	-	-	-	-	-	-	-	-	-	3
Evasão/Desistências	-	-	-	1	5	8	2	7	12	14
Jubilamento	-	-	-	-	-	-	-	-	-	-
Formados	-	-	-	-	-	-	27	35	19	21
CIÊNCIAS BIOLÓGICAS										
Vagas	80	80	80	80	80	80	80	80	80	80
Matriculados no Vestibular	80	80	80	80	80	80	80	80	80	80
Matriculados no Curso	205	241	281	258	217	229	239	217	282	298
Matriculas de Aluno com Nível Superior	-	1	-	-	-	-	-	-	-	-
Transferências Recebidas	-	2	-	-	3	4	2	2	-	-
Transferências Expedidas	-	1	-	-	1	-	5	1	1	2
Trancamento de Matrícula	7	20	18	9	1	6	5	10	15	9
Evasão/Desistências	4	2	5	2	-	2	1	2	-	3
Jubilamento	-	-	-	-	-	-	-	-	-	-
Formados	43	21	41	60	45	51	51	23	44	29
ENGENHARIA FLORESTAL										
Vagas	-	-	-	40	40	40	40	80	80	80
Matriculados no Vestibular	-	-	-	40	40	40	40	80	80	80
Matriculados no Curso	-	-	-	40	76	112	146	190	231	281
Matriculas de Aluno com Nível Superior	-	-	-	-	-	-	-	-	-	-
Transferências Recebidas	-	-	-	-	-	-	-	-	1	-
Transferências Expedidas	-	-	-	-	-	-	-	2	-	-
Trancamento de Matrícula	-	-	-	-	1	4	3	2	5	5
Evasão/Desistências	-	-	-	-	4	4	7	6	8	8
Jubilamento	-	-	-	-	-	-	-	-	-	-
Formados	-	-	-	-	-	-	-	33	31	34

* O curso de Agronomia começou em 2001 com turmas anuais e em 2005 passou a ser semestral.

Fonte: PROEG.

CENÁRIO DE GRADUAÇÃO EM CURSOS REGULARES

CAMPUS: ALTO ARAGUAIA

COMPUTAÇÃO	1998	1999	2000	2001	2002	2003	2004	2005	2006	2007
Vagas	-	-	-	40	40	40	40	80	80	80
Matriculados no Vestibular	-	-	-	40	40	40	40	79	67	79
Matriculados no Curso	-	-	-	40	76	113	146	180	122	217
Matriculas de Aluno com Nível Superior	-	-	-	-	-	-	2	-	-	-
Transferências Recebidas	-	-	-	-	-	-	1	-	-	-
Transferências Expedidas	-	-	-	-	-	1	-	2	5	8
Trancamento de Matricula	-	-	-	-	-	8	8	11	16	13
Evasão/Desistências	-	-	-	-	-	8	-	13	22	25
Jubilamento	-	-	-	-	-	-	-	-	-	-
Formados	-	-	-	-	-	-	-	18	34	25
LETRAS										
Vagas	80	80	80	80	80	80	80	80	80	80
Matriculados no Vestibular	80	80	80	80	80	80	80	80	78	77
Matriculados no Curso	230	284	314	319	302	297	304	282	281	278
Matriculas de Aluno com Nível Superior	1	-	7	2	2	-	1	-	-	-
Transferências Recebidas	-	-	2	1	1	-	-	-	1	-
Transferências Expedidas	-	4	5	2	3	3	1	7	-	2
Trancamento de Matricula	9	16	22	35	44	45	46	46	29	23
Evasão/Desistências	4	13	16	3	19	25	22	36	53	32
Jubilamento	-	2	-	1	-	2	2	-	-	-
Formados	18	31	48	65	74	3	54	39	47	56
COMUNICAÇÃO SOCIAL										
Vagas	-	-	-	-	-	-	-	-	80	80
Matriculados no Vestibular	-	-	-	-	-	-	-	-	80	81
Matriculados no Curso	-	-	-	-	-	-	-	-	75	139
Matriculas de Aluno com Nível Superior	-	-	-	-	-	-	-	-	-	-
Transferências Recebidas	-	-	-	-	-	-	-	-	-	-
Transferências Expedidas	-	-	-	-	-	-	-	-	-	2
Trancamento de Matricula	-	-	-	-	-	-	-	-	1	4
Evasão/Desistências	-	-	-	-	-	-	-	-	5	15
Jubilamento	-	-	-	-	-	-	-	-	-	-
Formados	-	-	-	-	-	-	-	-	-	-

Fonte: PROEG.

CENÁRIO DE GRADUAÇÃO EM CURSOS REGULARES

CAMPUS: BARRA DO BUGRES

ARQUITETURA RURAL E URBANA	1998	1999	2000	2001	2002	2003	2004	2005	2006	2007
Vagas	-	-	-	40	40	40	40	80	80	80
Matriculados no Vestibular	-	-	-	38	40	40	40	80	80	80
Matriculados no Curso	-	-	-	39	76	105	134	191	236	285
Matriculas de Aluno com Nível Superior	-	-	-	1	-	-	-	-	-	-
Transferências Recebidas	-	-	-	-	-	-	-	1	1	1
Transferências Expedidas	-	-	-	-	-	-	-	2	1	4
Trancamento de Matricula	-	-	-	-	-	-	-	-	-	6
Evasão/Desistências	-	-	-	-	3	11	11	22	15	14
Jubilamento	-	-	-	-	-	-	-	-	-	-
Formados	-	-	-	-	-	-	-	-	20	18
COMPUTAÇÃO										
Vagas	-	60	60	60	60	60	80	80	80	80
Matriculados no Vestibular	-	60	60	60	63	61	84	82	81	80
Matriculados no Curso	-	56	100	136	165	186	242	256	274	283
Matriculas de Aluno com Nível Superior	-	3	1	-	-	-	1	4	1	1
Transferências Recebidas	-	-	-	-	1	1	-	1	1	2
Transferências Expedidas	-	-	-	-	2	3	1	2	3	4
Trancamento de Matricula	-	-	-	-	-	-	-	-	-	13
Evasão/Desistências	-	7	17	24	33	24	24	43	35	49
Jubilamento	-	-	-	-	-	-	-	-	1	2
Formados	-	-	-	-	5	9	17	28	27	15

Fonte: PROEG.

CENÁRIO DE GRADUAÇÃO EM CURSOS REGULARES

CAMPUS: BARRA DO BUGRES

ENGENHARIA AGROINDUSTRIAL	EM	PRODUÇÃO	1998	1999	2000	2001	2002	2003	2004	2005	2006	2007
			Vagas	-	-	-	-	-	-	-	-	-
Matriculados no Vestibular	-	-	-	-	-	-	-	-	-	-	40	62
Matriculados no Curso	-	-	-	-	38	70	95	128	187	243	243	262
Matriculas de Aluno com Nível Superior	-	-	-	-	-	-	-	-	-	-	-	-
Transferências Recebidas	-	-	-	-	-	-	-	-	-	-	-	-
Transferências Expedidas	-	-	-	-	-	-	-	-	-	-	-	1
Trancamento de Matricula	-	-	-	-	-	-	-	-	-	-	-	8
Evasão/Desistências	-	-	-	-	-	8	15	7	20	14	14	28
Jubilamento	-	-	-	-	-	-	-	-	-	-	-	-
Formados	-	-	-	-	-	-	-	-	-	-	10	16
ENGENHARIA DE ALIMENTOS												
Vagas	-	-	-	-	-	-	-	-	-	-	40	80
Matriculados no Vestibular	-	-	-	-	-	-	-	-	-	-	40	80
Matriculados no Curso	-	-	-	-	-	-	-	-	-	-	40	109
Matriculas de Aluno com Nível Superior	-	-	-	-	-	-	-	-	-	-	-	-
Transferências Recebidas	-	-	-	-	-	-	-	-	-	-	-	-
Transferências Expedidas	-	-	-	-	-	-	-	-	-	-	-	-
Trancamento de Matricula	-	-	-	-	-	-	-	-	-	-	-	2
Evasão/Desistências	-	-	-	-	-	-	-	-	-	-	-	11
Jubilamento	-	-	-	-	-	-	-	-	-	-	-	-
Formados	-	-	-	-	-	-	-	-	-	-	-	-
MATEMÁTICA												
Vagas	-	60	60	60	60	60	60	80	80	80	80	80
Matriculados no Vestibular	-	60	61	60	60	61	60	80	80	80	80	76
Matriculados no Curso	-	56	105	138	159	176	198	225	235	235	235	243
Matriculas de Aluno com Nível Superior	-	-	-	-	-	1	1	-	2	-	2	2
Transferências Recebidas	-	-	-	1	-	-	-	1	-	-	3	3
Transferências Expedidas	-	-	-	-	3	-	-	-	-	-	3	2
Trancamento de Matricula	-	17	20	30	39	20	24	19	29	29	29	10
Evasão/Desistência	-	4	12	28	37	28	45	41	46	46	46	60
Jubilamento	-	-	-	-	-	-	-	-	-	-	-	2
Formados	-	-	-	-	10	13	18	27	14	14	14	9

Fonte: PROEG.

CENÁRIO DE GRADUAÇÃO EM CURSOS REGULARES

CAMPUS: CÁCERES

AGRONOMIA	1998	1999	2000	2001	2002	2003	2004	2005	2006	2007
Vagas	-	-	-	40	40	40	40	80	80	80
Matriculados no Vestibular	-	-	-	40	40	40	40	40	80	78
Matriculados no Curso	-	-	-	40	81	107	125	196	245	287
Matriculas de Aluno com Nível Superior	-	-	-	-	-	-	-	3	1	-
Transferências Recebidas	-	-	-	-	-	-	-	2	3	1
Transferências Expedidas	-	-	-	-	-	-	-	1	1	2
Trancamento de Matricula	-	-	-	-	-	-	-	2	5	4
Evasão/Desistências	-	-	-	-	-	-	-	5	12	14
Jubilamento	-	-	-	-	-	-	-	-	-	-
Formados	-	-	-	-	-	-	-	24	26	21
CIÊNCIAS BIOLÓGICAS										
Vagas	60	60	60	70	80	80	80	80	80	80
Matriculados no Vestibular							80	80	80	80
Matriculados no Curso	202	174	219	187	242	271	270	284	302	301
Matriculas de Aluno com Nível Superior	-	-	-	-	-	-	-	3	-	-
Transferências Recebidas	-	-	-	-	-	-	6	7	2	1
Transferências Expedidas	-	-	-	-	-	-	-	1	5	1
Desistências	-	-	-	-	-	-	-	-	-	-
Trancamento de Matricula	-	-	-	-	-	-	14	7	11	6
Evasão/Desistências	-	-	-	-	-	-	-	-	-	-
Formados	23	26	17	26	43	39	58	41	42	51
CIÊNCIAS CONTÁBEIS										
Vagas	80	80	80	80	80	80	80	80	80	80
Matriculados no Vestibular	80	80	80	80	80	80	80	80	80	80
Matriculados no Curso	299	251	254	255	263	262	280	279	274	276
Matriculas de Aluno com Nível Superior	4	-	1	-	-	-	1	1	1	-
Transferências Recebidas	9	-	1	7	5	8	3	-	2	-
Transferências Expedidas	-	5	6	7	5	8	3	-	2	-
Trancamento de Matricula	12	16	38	38	40	7	16	8	24	11
Evasão/Desistências	8	15	21	39	63	27	37	9	31	2
Jubilamento	-	7	18	4	9	2	2	2	1	-
Formados	40	21	41	47	70	46	39	47	48	31

Fonte: PROEG.

CENÁRIO DE GRADUAÇÃO EM CURSOS REGULARES

CAMPUS: CÁCERES

DIREITO	1998	1999	2000	2001	2002	2003	2004	2005	2006	2007
Vagas	80	80	80	80	80	80	80	80	80	80
Matriculados no Vestibular	80	80	82	80	81	78	79	79	80	80
Matriculados no Curso	299	343	367	368	371	361	366	374	390	411
Matriculas de Aluno com Nível Superior	-	2	-	-	1	1	-	-	-	-
Transferências Recebidas	17	11	7	11	9	10	4	23	28	7
Transferências Expedidas	-	10	6	14	11	2	4	11	11	10
Trancamento de Matrícula	24	23	29	13	26	20	23	22	24	6
Evasão/Desistências	3	10	11	13	13	13	5	8	14	14
Jubilamento	-	7	1	8	6	-	9	2	1	-
Formados	7	49	32	62	73	60	54	57	52	61
ENFERMAGEM										
Vagas	-	-	-	40	40	40	40	80	80	80
Matriculados no Vestibular	-	-	-	-	-	-	-	82	80	80
Matriculados no Curso	-	-	-	40	81	116	156	194	169	293
Matriculas de Aluno com Nível Superior	-	-	-	-	-	-	-	1	1	-
Transferências Recebidas	-	-	-	-	-	-	-	3	11	9
Transferências Expedidas	-	-	-	-	-	-	-	-	-	2
Trancamento de Matrícula	-	-	-	-	-	-	-	-	2	2
Evasão/Desistências	-	-	-	-	-	-	-	1	5	6
Jubilamento	-	-	-	-	-	-	-	-	-	-
Formados	-	-	-	-	-	-	-	29	39	34
EDUCAÇÃO FÍSICA										
Vagas	-	-	-	-	-	-	-	-	80	80
Matriculados no Vestibular	-	-	-	-	-	-	-	-	80	80
Matriculados no Curso	-	-	-	-	-	-	-	-	79	144
Matriculas de Aluno com Nível Superior	-	-	-	-	-	-	-	-	-	-
Transferências Recebidas	-	-	-	-	-	-	-	-	-	-
Transferências Expedidas	-	-	-	-	-	-	-	-	1	1
Trancamento de Matrícula	-	-	-	-	-	-	-	-	-	5
Evasão/Desistências	-	-	-	-	-	-	-	-	3	8
Jubilamento	-	-	-	-	-	-	-	-	-	-
Formados	-	-	-	-	-	-	-	-	-	-

Fonte: PROEG.

CENÁRIO DE GRADUAÇÃO EM CURSOS REGULARES

CAMPUS: CÁCERES

GEOGRAFIA	1998	1999	2000	2001	2002	2003	2004	2005	2006	2007
Vagas	60	60	60	70	80	80	80	80	80	80
Matriculados no Vestibular	60	60	60	70	80	80	80	80	80	79
Matriculados no Curso	177	184	236	232	248	260	272	296	286	300
Matriculas de Aluno com Nível Superior	-	-	-	-	-	-	2	3	-	1
Transferências Recebidas	-	-	-	-	-	-	1	1	-	2
Transferências Expedidas	-	-	-	-	-	-	-	-	-	-
Trancamento de Matricula	-	-	-	-	-	-	10	8	15	5
Evasão/Desistências	-	-	-	-	-	-	13	11	17	26
Jubilamento	-	-	-	-	-	-	5	6	2	-
Formados	15	8	58	36	55	39	49	58	58	35
HISTÓRIA										
Vagas	60	60	60	70	80	80	80	80	80	80
Matriculados no Vestibular	60	60	60	70	81	82	80	80	82	80
Matriculados no Curso	182	217	225	323	227	253	283	271	307	310
Matriculas de Aluno com Nível Superior	4	7	6	1	-	5	3	1	1	1
Transferências Recebidas	2	2	2	5	2	1	2	2	1	1
Transferências Expedidas	-	2	3	2	4	3	3	2	2	1
Trancamento de Matricula	18	6	15	14	27	23	33	18	19	8
Evasão/Desistências	5	3	10	11	-	102	-	29	27	24
Jubilamento	-	5	16	5	-	4	3	7	-	3
Formados	4	22	26	41	25	31	24	40	35	50
LETRAS										
Vagas	80	80	80	80	80	80	80	80	80	80
Matriculados no Vestibular	80	80	80	80	82	80	80	80	81	81
Matriculados no Curso	-	-	-	-	-	308	272	292	295	301
Matriculas de Aluno com Nível Superior	-	-	-	-	-	-	4	3	-	-
Transferências Recebidas	-	-	8	5	8	8	7	2	2	-
Transferências Expedidas	4	-	2	6	2	4	2	7	6	-
Trancamento de Matricula	10	7	9	10	13	13	20	12	19	7
Evasão/Desistência	20	2	18	21	28	19	26	29	4	2
Jubilamento	13	2	8	8	4	4	2	1	-	-
Formados	28	24	48	67	52	76	56	43	49	46

Fonte: PROEG.

CENÁRIO DE GRADUAÇÃO EM CURSOS REGULARES

CAMPUS: CÁCERES

LICENCIATURA EM COMPUTAÇÃO	1998	1999	2000	2001	2002	2003	2004	2005	2006	2007
Vagas	-	-	-	40	40	40	40	80	80	80
Matriculados no Vestibular	-	-	-	40	40	40	40	80	80	80
Matriculados no Curso	-	-	-	40	40	73	104	146	204	205
Matriculas de Aluno com Nível Superior	-	-	-	-	-	1	-	1	4	-
Transferências Recebidas	-	-	-	-	-	1	-	1	-	9
Transferências Expedidas	-	-	-	-	-	-	1	-	2	1
Trancamento de Matricula	-	-	-	-	-	-	-	-	-	10
Evasão/Desistência	-	-	-	-	6	3	9	-	14	35
Jubilamento	-	-	-	-	-	6	-	3	11	2
Formados	-	-	-	-	-	-	18	19	18	15
MATEMÁTICA										
Vagas	60	60	60	70	80	80	80	80	80	80
Matriculados no Vestibular	60	60	60	70	80	80	80	80	80	80
Matriculados no Curso	58	61	66	74	85	79	82	81	86	299
Matriculas de Aluno com Nível Superior	-	-	8	5	8	-	-	-	-	-
Transferências Recebidas	1	-	3	2	5	2	2	1	4	1
Transferências Expedidas	2	3	4	1	5	5	-	3	-	3
Trancamento de Matricula	8	18	29	14	23	10	10	18	23	9
Evasão/Desistências	32	17	26	14	39	32	16	20	13	3
Jubilamento	4	17	9	11	7	10	6	7	-	-
Formados	9	18	28	23	28	27	31	45	36	39
PEDAGOGIA										
Vagas	80	80	80	80	80	80	80	80	80	80
Matriculados no Vestibular				80	80	80	80	80	80	80
Matriculados no Curso	273	291	312	317	287	299	295	311	322	326
Matriculas de Aluno com Nível Superior	-	-	-	-	-	-			1	7
Transferências Recebidas	-	-	-	-	-	-	2	4	3	-
Transferências Expedidas	-	-	-	-	-	-	4	3	3	5
Desistências	-	-	-	-	-	-				
Trancamento de Matricula	-	-	-	-	-	-	4	7	2	3
Evasão	-	-	-	-	-	-				
Jubilamento	-	-	-	-	-	-				
Formados	-	-	-	-	-	67	47	55	69	35

Fonte: PROEG.

CENÁRIO DE GRADUAÇÃO EM CURSOS REGULARES

CAMPUS: COLÍDER

COMPUTAÇÃO	1998	1999	2000	2001	2002	2003	2004	2005	2006	2007
Vagas	-	-	-	-	-	-	40	80	80	80
Matriculados no Vestibular	-	-	-	-	-	-	40	80	80	80
Matriculados no Curso	-	-	-	-	-	-	40	114	185	239
Matriculas de Aluno com Nível Superior	-	-	-	-	-	-	3	1	-	1
Transferências Recebidas	-	-	-	-	-	-	-	2	5	-
Transferências Expedidas	-	-	-	-	-	-	-	-	2	1
Trancamento de Matrícula	-	-	-	-	-	-	-	-	3	7
Evasão/Desistência	-	-	-	-	-	-	-	6	18	16
Jubilamento	-	-	-	-	-	-	-	-	-	-
Formados	-	-	-	-	-	-	-	-	-	-

Fonte: PROEG.

CAMPUS: JUARA

PEDAGOGIA	1998	1999	2000	2001	2002	2003	2004	2005	2006	2007*
Vagas	-	-	-	-	-	-	40	80	80	80
Matriculados no Vestibular	-	-	-	-	-	-	40	80	80	80
Matriculados no Curso	-	-	-	-	-	-	40	111	193	267
Matriculas de Aluno com Nível Superior	-	-	-	-	-	-	-	-	-	-
Transferências Recebidas	-	-	-	-	-	-	-	2	1	1
Transferências Expedidas	-	-	-	-	-	-	-	1	1	-
Trancamento de Matrícula	-	-	-	-	-	-	-	1	14	16
Evasão/Desistências	-	-	-	-	-	-	3	4	3	15
Jubilamento	-	-	-	-	-	-	-	-	-	-
Formados	-	-	-	-	-	-	-	-	-	-

Fonte: PROEG.

CENÁRIO DE GRADUAÇÃO EM CURSOS REGULARES

CAMPUS: NOVA XAVANTINA

	1998	1999	2000	2001	2002	2003	2004	2005	2006	2007
AGRONOMIA										
Vagas	-	-	-	-	-	-	-	-	80	80
Matriculados no Vestibular	-	-	-	-	-	-	-	-	80	79
Matriculados no Curso	-	-	-	-	-	-	-	-	79	151
Matriculas de Aluno com Nível Superior	-	-	-	-	-	-	-	-	-	-
Transferências Recebidas	-	-	-	-	-	-	-	-	-	1
Transferências Expedidas	-	-	-	-	-	-	-	-	-	-
Trancamento de Matricula	-	-	-	-	-	-	-	-	2	-
Evasão/Desistências	-	-	-	-	-	-	-	-	1	7
Jubilamento	-	-	-	-	-	-	-	-	-	-
Formados	-	-	-	-	-	-	-	-	-	-
CIÊNCIAS BIOLÓGICAS										
Vagas	80	80	80	80	80	80	80	80	80	80
Matriculados no Vestibular	80	80	80	80	80	80	80	80	79	80
Matriculados no Curso	214	249	265	286	299	325	336	353	331	324
Matriculas de Aluno com Nível Superior	-	-	-	-	-	-	-	-	-	-
Transferências Recebidas	-	-	-	-	-	1	1	1	2	-
Transferências Expedidas	2	7	4	1	3	1	3	1	-	3
Trancamento de Matricula	14	20	27	39	46	19	21	30	38	13
Evasão/Desistências	28	14	13	34	43	64	52	48	40	36
Jubilamento	-	4	3	5	7	-	2	-	5	3
Formados	24	26	31	23	41	22	52	51	49	51
TURISMO										
Vagas	-	-	-	40	40	40	80	80	80	80
Matriculados no Vestibular	-	-	-	40	40	40	80	75	70	54
Matriculados no Curso	-	-	-	40	75	108	165	213	241	249
Matriculas de Aluno com Nível Superior	-	-	-	-	-	-	-	-	-	-
Transferências Recebidas	-	-	-	-	1	-	-	-	1	1
Transferências Expedidas	-	-	-	-	-	-	-	3	3	3
Trancamento de Matricula	-	-	-	-	4	5	16	10	16	12
Evasão/Desistências	-	-	-	-	6	7	23	11	16	27
Jubilamento	-	-	-	-	-	-	-	-	-	-
Formados	-	-	-	-	-	-	-	21	25	49

Fonte: PROEG.

CENÁRIO DE GRADUAÇÃO EM CURSOS REGULARES

CAMPUS: PONTES E LACERDA

LETRAS	1998	1999	2000	2001	2002	2003	2004	2005	2006	2007
Vagas	80	80	80	80	80	80	80	80	80	80
Matriculados no Vestibular	80	80	80	80	80	80	80	80	80	78
Matriculados no Curso	225	272	292	295	278	236	263	264	273	243
Matriculas de Aluno com Nível Superior	-	-	-	1	-	-	-	-	-	-
Transferências Recebidas	-	1	-	1	2	1	-	-	2	4
Transferências Expedidas	1	2		3	6	5	5		2	1
Trancamento de Matrícula	17	27	19	27	19	39	35	25	39	7
Evasão/Desistência	15	18	23	17	17	20	50	19	65	38
Jubilamento	-	-	-	-	1	-	-	-	1	-
Formados	17	35	56	46	64	54	62	15	35	25
ZOOTECNIA										
Vagas	-	-	-	40	40	40	40	80	80	80
Matriculados no Vestibular	-	-	-	40	40	40	40	80	80	78
Matriculados no Curso	-	-	-	40	70	101	167	217	264	290
Matriculas de Aluno com Nível Superior	-	-	-	-	-	-	2	-	-	-
Transferências Recebidas	-	-	-	-	-	-	-	-	1	1
Transferências Expedidas	-	-	-	-	-	-	-	-	2	1
Trancamento de Matrícula	-	-	-	-	3		6	9	17	8
Evasão/Desistência	-	-	-	7	12	6	8	16	11	-
Jubilamento	-	-	-	-	-	-	-	-	-	1
Formados	-	-	-	-	-	-	-	16	29	41

Fonte: PROEG.

CENÁRIO DE GRADUAÇÃO EM CURSOS REGULARES

SINOP

	1998	1999	2000	2001	2002	2003	2004	2005	2006	2007
ADMINISTRAÇÃO										
Vagas	-	-	-	50	50	100	100	100	100	100
Matriculados no Vestibular	-	-	-	50	50	100	100	100	100	100
Matriculados no Curso	-	-	-	50	97	176	251	314	342	348
Matriculas de Aluno com Nível Superior	-	-	-	-	-	-	-	-	-	-
Transferências Recebidas	-	-	-	-	-	-	3	1	2	3
Transferências Expedidas	-	-	-	-	-	-	1	-	2	-
Trancamento de Matrícula	-	-	-	-	1	23	18	25	24	6
Evasão/Desistência	-	-	-	3	7	12	5	5	16	22
Jubilamento	-	-	-	-	-	-	-	-	-	-
Formados	-	-	-	-	-	-	24	24	56	53
CIÊNCIAS CONTÁBEIS										
Vagas	-	-	-	50	50	100	100	100	100	100
Matriculados no Vestibular	-	-	-	50	50	100	100	100	100	100
Matriculados no Curso	-	-	-	50	87	164	232	284	321	445
Matriculas de Aluno com Nível Superior	-	-	-	-	-	-	-	-	-	-
Transferências Recebidas	-	-	-	-	1	-	1	1	2	-
Transferências Expedidas	-	-	-	-	2	-	3	1	4	2
Trancamento de Matrícula	-	-	-	-	3	12	26	32	39	14
Evasão/Desistência	-	-	-	-	9	11	11	32	30	29
Jubilamento	-	-	-	-	-	-	-	-	-	-
Formados	-	-	-	-	-	-	-	32	39	59
ECONOMIA										
Vagas	-	-	-	50	50	100	100	100	100	100
Matriculados no Vestibular	-	-	-	50	50	100	100	100	100	100
Matriculados no Curso	-	-	-	50	96	180	258	258	278	309
Matriculas de Aluno com Nível Superior	-	-	-	-	-	-	-	-	-	-
Transferências Recebidas	-	-	-	-	-	-	-	5	-	-
Transferências Expedidas	-	-	-	-	-	-	1	3	3	-
Trancamento de Matrícula	-	-	-	-	4	12	25	24	62	20
Evasão/Desistência	-	-	-	-	1	-	-	31	42	41
Jubilamento	-	-	-	-	-	-	-	-	-	-
Formados	-	-	-	-	-	-	-	20	26	15

Fonte: PROEG.

CENÁRIO DE GRADUAÇÃO EM CURSOS REGULARES

SINOP

	1998	1999	2000	2001	2002	2003	2004	2005	2006	2007
ENGENHARIA CIVIL*										
Vagas	-	-	-	-	-	-	-	-	80	80
Matriculados no Vestibular	-	-	-	-	-	-	-	-	80	80
Matriculados no Curso	-	-	-	-	-	-	-	-	78	139
Matriculas de Aluno com Nível Superior	-	-	-	-	-	-	-	-	-	-
Transferências Recebidas	-	-	-	-	-	-	-	-	-	-
Transferências Expedidas	-	-	-	-	-	-	-	-	-	-
Trancamento de Matricula	-	-	-	-	-	-	-	-	2	3
Evasão/Desistência	-	-	-	-	-	-	-	-	-	14
Jubilamento	-	-	-	-	-	-	-	-	-	-
Formados	-	-	-	-	-	-	-	-	-	-
LETRAS										
Vagas	80	80	80	80	80	80	80	80	80	80
Matriculados no Vestibular	80	80	80	80	80	80	80	80	80	80
Matriculados no Curso	245	278	281	323	279	273	255	265	263	256
Matriculas de Aluno com Nível Superior	-	-	-	-	-	-	-	-	-	-
Transferências Recebidas	-	1	-	-	-	2	2	-	2	-
Transferências Expedidas	-	-	1	4	2	-	1	2	2	-
Trancamento de Matricula	-	12	15	21	15	17	26	27	16	16
Evasão/Desistência	-	27	48	37	21	8	9	38	-	7
Jubilamento	-	-	-	1	-	2	-	-	-	-
Formados	30	28	41	31	52	47	35	36	47	27
MATEMÁTICA										
Vagas	60	60	60	70	80	80	80	80	80	80
Matriculados no Vestibular	60	60	60	70	80	80	80	80	80	80
Matriculados no Curso	163	178	202	212	235	240	245	243	227	232
Matriculas de Aluno com Nível Superior	-	-	-	-	-	-	-	-	-	1
Transferências Recebidas	-	4	3	3	4	3	2	-	1	1
Transferências Expedidas	-	3	3	-	2	2	3	2	1	1
Trancamento de Matricula	-	17	20	9	39	20	24	19	29	6
Evasão/Desistência	-	24	36	34	43	35	16	34	11	60
Jubilamento	-	-	-	-	-	-	-	-	-	-
Formados	29	17	28	42	78	20	18	42	31	19

Fonte: PROEG.

CENÁRIO DE GRADUAÇÃO EM CURSOS REGULARES

SINOP

PEDAGOGIA	1998	1999	2000	2001	2002	2003	2004	2005	2006	2007
Vagas	80	80	80	80	80	80	80	80	80	80
Matriculados no Vestibular	80	80	80	80	80	80	80	80	80	80
Matriculados no Curso	200	306	301	397	288	310	293	309	295	297
Matriculas de Aluno com Nível Superior	-	-	-	-	-	-	-	-	-	1
Transferências Recebidas	-	-	-	-	-	-	-	-	-	1
Transferências Expedidas	-	5	7	13	3	2	2	4	-	1
Trancamento de Matricula	-	17	35	19	11	19	20	30	26	6
Evasão/Desistência	-	19	48	30	19	26	1	49	21	12
Jubilamento	-	-	-	-	-	-	-	-	-	-
Formados	24	38	57	75	54	50	71	55	63	59

Fonte: PROEG.

CENÁRIO DE GRADUAÇÃO EM CURSOS REGULARES

TANGARÁ DA SERRA

ADMINISTRAÇÃO (AGRONEGÓCIO)	1998	1999	2000	2001	2002	2003	2004	2005	2006	2007
Vagas	-	-	-	-	-	-	-	80	80	80
Matriculados no Vestibular	-	-	-	-	-	-	-	79	79	81
Matriculados no Curso	-	-	-	-	-	-	-	156	183	211
Matriculas de Aluno com Nível Superior	-	-	-	-	-	-	-	-	4	1
Transferências Recebidas	-	-	-	-	-	-	-	1	15	8
Transferências Expedidas	-	-	-	-	-	-	-	-	1	4
Trancamento de Matrícula	-	-	-	-	-	-	-	3	18	8
Evasão/Desistências	-	-	-	-	-	-	-	15	10	10
Jubilamento	-	-	-	-	-	-	-	-	-	-
Formados	-	-	-	-	-	-	-	-	-	19
ADMINISTRAÇÃO (EMPREENDEDORISMO)										
Vagas	-	-	-	-	-	-	-	80	80	80
Matriculados no Vestibular	-	-	-	-	-	-	-	80	79	80
Matriculados no Curso	-	-	-	-	-	-	-	211	250	272
Matriculas de Aluno com Nível Superior	-	-	-	-	-	-	-	-	-	2
Transferências Recebidas	-	-	-	-	-	-	-	7	27	12
Transferências Expedidas	-	-	-	-	-	-	-	1	3	3
Trancamento de Matrícula	-	-	-	-	-	-	-	6	9	8
Evasão/Desistência	-	-	-	-	-	-	-	12	26	21
Jubilamento	-	-	-	-	-	-	-	-	-	-
Formados	-	-	-	-	-	-	-	-	-	15
AGRONOMIA										
Vagas	-	-	-	40	40	40	40	80	80	80
Matriculados no Vestibular	-	-	-	40	40	40	40	80	80	80
Matriculados no Curso	-	-	-	40	75	110	146	203	250	233
Matriculas de Aluno com Nível Superior	-	-	-	-	-	-	-	-	-	-
Transferências Recebidas	-	-	-	-	2	5	-	9	4	8
Transferências Expedidas	-	-	-	-	-	2	-	1	2	2
Trancamento de Matrícula	-	-	-	1	-	2	3	2	5	6
Evasão/Desistência	-	-	-	-	7	8	2	5	14	2
Jubilamento	-	-	-	-	-	-	-	-	-	-
Formados	-	-	-	-	-	-	-	27	26	36

Fonte: PROEG.

CENÁRIO DE GRADUAÇÃO EM CURSOS REGULARES

TANGARÁ DA SERRA

	1998	1999	2000	2001	2002	2003	2004	2005	2006	2007
CIÊNCIAS BIOLÓGICAS										
Vagas	-	-	-	40	40	40	40	80	80	80
Matriculados no Vestibular	-	-	-	40	40	40	40	80	77	80
Matriculados no Curso	-	-	-	40	73	104	135	173	216	201
Matriculas de Aluno com Nível Superior	-	-	-	-	-	-	-	-	-	-
Transferências Recebidas	-	-	-	-	1	3	-	3	1	1
Transferências Expedidas	-	-	-	-	2	-	-	-	7	-
Trancamento de Matricula	-	-	-	-	-	-	-	-	-	14
Evasão/Desistência	-	-	-	8	10	6	3	6	25	5
Jubilamento	-	-	-	-	-	-	-	-	-	-
Formados	-	-	-	-	-	-	-	23	32	20
CIÊNCIAS CONTÁBEIS										
Vagas	50	50	50	50	50	50	50	100	100	100
Matriculados no Vestibular	50	50	50	50	50	50	50	100	100	100
Matriculados no Curso	216	241	223	204	199	216	238	288	213	416
Matriculas de Aluno com Nível Superior	-	-	1	2	2	1	3	3	2	1
Transferências Recebidas	1	2	-	2	1	1	-	2	2	-
Transferências Expedidas	-	1	4	3	2	4	2	1	2	1
Trancamento de Matricula	8	5	9	16	7	8	8	8	7	8
Evasão/Desistência	18	6	28	14	17	6	15	16	18	6
Jubilamento	-	-	-	-	-	1	1	2	2	1
Formados	24	25	24	35	21	22	28	27	46	27
ENFERMAGEM										
Vagas	-	-	-	-	-	-	-	-	40	80
Matriculados no Vestibular	-	-	-	-	-	-	-	-	40	80
Matriculados no Curso	-	-	-	-	-	-	-	-	42	152
Matriculas de Aluno com Nível Superior	-	-	-	-	-	-	-	-	-	-
Transferências Recebidas	-	-	-	-	-	-	-	-	-	-
Transferências Expedidas	-	-	-	-	-	-	-	-	-	1
Desistências	-	-	-	-	-	-	-	-	1	1
Trancamento de Matricula	-	-	-	-	-	-	-	-	3	7
Jubilamento	-	-	-	-	-	-	-	-	1	6
Formados	-	-	-	-	-	-	-	-	-	-

Fonte: PROEG.

TURMAS FORA DE SEDE**CAMPUS PROPONENTE: ALTA FLORESTA**

LOCALIDADE DE EXECUÇÃO: SINOP	1998	1999	2000	2001	2002	2003	2004	2005	2006	2007
BIOLOGIA										
Vagas	-	-	-	-	-	-	-	50	-	-
Matriculados no Vestibular	-	-	-	-	-	-	-	50	-	-
Matriculados no Curso	-	-	-	-	-	-	-	50	38	26
Matriculas de Aluno com Nível Superior	-	-	-	-	-	-	-	-	-	-
Transferências Recebidas	-	-	-	-	-	-	-	-	1	-
Transferências Expedidas	-	-	-	-	-	-	-	-	-	-
Trancamento de Matrícula	-	-	-	-	-	-	-	-	-	-
Evasão/Desistência	-	-	-	-	-	-	-	-	4	9
Jubilamento	-	-	-	-	-	-	-	-	-	-
Formados	-	-	-	-	-	-	-	-	-	-

Fonte: Secretaria Acadêmica do Campus de Alta Floresta.

TURMAS FORA DE SEDE**CAMPUS PROPONENTE: BARRA DO BUGRES**

LOCALIDADE DE EXECUÇÃO: NOBRES	1998	1999	2000	2001	2002	2003	2004	2005	2006	2007
MATEMÁTICA										
Vagas	-	-	-	-	-	-	-	40	-	-
Matriculados no Vestibular	-	-	-	-	-	-	-	40	-	-
Matriculados no Curso	-	-	-	-	-	-	-	40	24	24
Matriculas de Aluno com Nível Superior	-	-	-	-	-	-	-	3	-	3
Transferências Recebidas	-	-	-	-	-	-	-	-	-	-
Transferências Expedidas	-	-	-	-	-	-	-	-	-	-
Trancamento de Matrícula	-	-	-	-	-	-	-	-	-	-
Evasão/Desistência	-	-	-	-	-	-	-	16	-	-
Jubilamento	-	-	-	-	-	-	-	-	-	-
Formados	-	-	-	-	-	-	-	-	-	-
LOCALIDADE DE EXECUÇÃO: PONTES E LACERDA										
CIÊNCIAS DA COMPUTAÇÃO										
Vagas	-	-	-	-	-	-	-	40	-	-
Matriculados no Vestibular	-	-	-	-	-	-	-	40	-	-
Matriculados no Curso	-	-	-	-	-	-	-	40	29	24
Matriculas de Aluno com Nível Superior	-	-	-	-	-	-	-	-	-	-
Transferências Recebidas	-	-	-	-	-	-	-	-	-	-
Transferências Expedidas	-	-	-	-	-	-	-	-	-	-
Trancamento de Matrícula	-	-	-	-	-	-	-	-	-	-
Evasão/Desistências	-	-	-	-	-	-	-	7	7	2
Jubilamento	-	-	-	-	-	-	-	-	-	-
Formados	-	-	-	-	-	-	-	-	-	-

Fonte: Núcleo de Nobres e Secretaria Acadêmica do Campus de Pontes e Lacerda.

TURMAS FORA DE SEDE**CAMPUS PROPONENTE: CÁCERES**

LOCALIDADE DE EXECUÇÃO: BARRA DO BUGRES	1998	1999	2000	2001	2002	2003	2004	2005	2006	2007
DIREITO										
Vagas	-	-	-	-	-	-	-	40	-	-
Matriculados no Vestibular	-	-	-	-	-	-	-	38	-	-
Matriculados no Curso	-	-	-	-	-	-	-	38	40	40
Matriculas de Aluno com Nível Superior	-	-	-	-	-	-	-	-	-	-
Transferências Recebidas	-	-	-	-	-	-	-	3	8	2
Transferências Expedidas	-	-	-	-	-	-	-	2	1	1
Trancamento de Matrícula	-	-	-	-	-	-	-	-	1	1
Evasão/Desistência	-	-	-	-	-	-	-	3	3	3
Jubilamento	-	-	-	-	-	-	-	-	-	-
Formados	-	-	-	-	-	-	-	-	-	-
LOCALIDADE DE EXECUÇÃO: CÁCERES										
CAMOSC										
Vagas	-	-	-	-	-	-	-	60	-	-
Matriculados no Vestibular	-	-	-	-	-	-	-	60	-	-
Matriculados no Curso	-	-	-	-	-	-	-	60	55	52
Matriculas de Aluno com Nível Superior	-	-	-	-	-	-	-	-	-	-
Transferências Recebidas	-	-	-	-	-	-	-	-	-	-
Transferências Expedidas	-	-	-	-	-	-	-	-	-	-
Trancamento de Matrícula	-	-	-	-	-	-	-	-	-	-
Evasão/Desistência	-	-	-	-	-	-	-	-	-	-
Jubilamento	-	-	-	-	-	-	-	-	-	-
Formados	-	-	-	-	-	-	-	-	-	-

Fonte: Secretara Acadêmica dos Campus de Barra do Bugres e Cáceres.

TURMAS FORA DE SEDE**CAMPUS PROPONENTE: CÁCERES**

LOCALIDADE DE EXECUÇÃO: PONTES E LACERDA	1998	1999	2000	2001	2002	2003	2004	2005	2006	2007
CIÊNCIAS BIOLÓGICAS										
Vagas	-	-	-	-	-	-	-	50	-	-
Matriculados no Vestibular	-	-	-	-	-	-	-	50	-	-
Matriculados no Curso	-	-	-	-	-	-	-	50	38	34
Matriculas de Aluno com Nível Superior	-	-	-	-	-	-	-	-	-	-
Transferências Recebidas	-	-	-	-	-	-	-	-	1	-
Transferências Expedidas	-	-	-	-	-	-	-	-	-	-
Trancamento de Matrícula	-	-	-	-	-	-	-	-	-	-
Evasão/Desistências	-	-	-	-	-	-	-	11	4	9
Jubilamento	-	-	-	-	-	-	-	-	-	-
Formados	-	-	-	-	-	-	-	-	-	-
LOCALIDADE DE EXECUÇÃO: CAMPOS DE JÚLIO										
PEDAGOGIA										
Vagas	-	-	-	-	-	-	50	-	-	-
Matriculados no Vestibular	-	-	-	-	-	-	50	-	-	-
Matriculados no Curso	-	-	-	-	-	-	50	36	32	32
Matriculas de Aluno com Nível Superior	-	-	-	-	-	-	1	-	-	-
Transferências Recebidas	-	-	-	-	-	-	-	-	1	-
Transferências Expedidas	-	-	-	-	-	-	-	-	-	-
Trancamento de Matrícula	-	-	-	-	-	-	-	-	-	-
Evasão/Desistências	-	-	-	-	-	-	9	9	-	-
Jubilamento	-	-	-	-	-	-	-	-	-	-
Formados	-	-	-	-	-	-	-	-	-	-

Fonte: Secretaria Acadêmica do Campus de Pontes e Lacerda e Núcleo do Campus de Júlio.

TURMAS FORA DE SEDE**CAMPUS PROPONENTE: CÁCERES**

LOCALIDADE DE EXECUÇÃO: TANGARÁ DA SERRA	1998	1999	2000	2001	2002	2003	2004	2005	2006	2007
HISÓRIA										
Vagas	-	-	-	-	-	-	50	-	-	-
Matriculados no Vestibular	-	-	-	-	-	-	50	-	-	-
Matriculados no Curso	-	-	-	-	-	-	34	34	33	33
Matriculas de Aluno com Nível Superior	-	-	-	-	-	-	-	-	-	-
Transferências Recebidas	-	-	-	-	-	-	-	-	-	-
Transferências Expedidas	-	-	-	-	-	-	-	-	-	-
Trancamento de Matrícula	-	-	-	-	-	-	-	-	-	-
Evasão	-	-	-	-	-	-	-	16	1	-
Jubilamento	-	-	-	-	-	-	-	-	-	-
Formados	-	-	-	-	-	-	-	-	-	23
LOCALIDADE DE EXECUÇÃO: MIRASSOL D'OESTE										
CIÊNCIAS CONTÁBEIS										
Vagas	-	-	-	-	-	-	-	-	-	50
Matriculados no Vestibular	-	-	-	-	-	-	-	-	-	50
Matriculados no Curso	-	-	-	-	-	-	-	-	-	50
Matriculas de Aluno com Nível Superior	-	-	-	-	-	-	-	-	-	-
Transferências Recebidas	-	-	-	-	-	-	-	-	-	-
Transferências Expedidas	-	-	-	-	-	-	-	-	-	-
Trancamento de Matrícula	-	-	-	-	-	-	-	-	-	-
Evasão	-	-	-	-	-	-	-	-	-	-
Jubilamento	-	-	-	-	-	-	-	-	-	-
Formados	-	-	-	-	-	-	-	-	-	-

Fonte: Secretara Acadêmica do Campus de Tangará da Serra e Núcleo de Mirassol D'Oeste.

TURMAS FORA DE SEDE**CAMPUS PROPONENTE: NOVA XAVANTINA**

LOCALIDADE DE EXECUÇÃO: CÁCERES	1998	1999	2000	2001	2002	2003	2004	2005	2006	2007
TURISMO										
Vagas	-	-	-	-	-	-	-	-	-	50
Matriculados no Vestibular	-	-	-	-	-	-	-	-	-	50
Matriculados no Curso	-	-	-	-	-	-	-	-	-	48
Matriculas de Aluno com Nível Superior	-	-	-	-	-	-	-	-	-	-
Transferências Recebidas	-	-	-	-	-	-	-	-	-	-
Transferências Expedidas	-	-	-	-	-	-	-	-	-	-
Desistências	-	-	-	-	-	-	-	-	-	-
Trancamento de Matrícula	-	-	-	-	-	-	-	-	-	-
Evasão/Desistente	-	-	-	-	-	-	-	-	-	-
Jubilamento	-	-	-	-	-	-	-	-	-	-
Formados	-	-	-	-	-	-	-	-	-	-

Fonte: Departamento de Turismo do Campus de Cáceres.

CAMPUS PROPONENTE: PONTES E LACERDA

LOCALIDADE DE EXECUÇÃO: MIRASSOL D'OESTE	1998	1999	2000	2001	2002	2003	2004	2005	2006	2007
ZOOTECNIA										
Vagas	-	-	-	-	-	-	-	-	-	50
Matriculados no Vestibular	-	-	-	-	-	-	-	-	-	50
Matriculados no Curso	-	-	-	-	-	-	-	-	-	39
Matriculas de Aluno com Nível Superior	-	-	-	-	-	-	-	-	-	-
Transferências Recebidas	-	-	-	-	-	-	-	-	-	-
Transferências Expedidas	-	-	-	-	-	-	-	-	-	-
Trancamento de Matrícula	-	-	-	-	-	-	-	-	-	-
Evasão/Desistência	-	-	-	-	-	-	-	-	-	-
Jubilamento	-	-	-	-	-	-	-	-	-	-
Formados	-	-	-	-	-	-	-	-	-	-

Fonte: Núcleo de Mirassol D'Oeste.

TURMAS FORA DE SEDE

CAMPUS PROPONENTE: SINOP

LOCALIDADE DE EXECUÇÃO: LUCAS DO RIO VERDE										
	1998	1999	2000	2001	2002	2003	2004	2005	2006	2007
ECONOMIA										
Vagas	-	-	-	-	-	-	-	-	50	-
Matriculados no Vestibular	-	-	-	-	-	-	-	-	50	-
Matriculados no Curso	-	-	-	-	-	-	-	-	50	47
Matriculas de Aluno com Nível Superior	-	-	-	-	-	-	-	-	8	7
Transferências Recebidas	-	-	-	-	-	-	-	-	-	-
Transferências Expedidas	-	-	-	-	-	-	-	-	-	-
Trancamento de Matricula	-	-	-	-	-	-	-	-	1	-
Evasão/Desistencia	-	-	-	-	-	-	-	-	3	3
Jubilamento	-	-	-	-	-	-	-	-	-	-
Formados	-	-	-	-	-	-	-	-	-	-
LOCALIDADE DE EXECUÇÃO: SORRISO										
PEDAGOGIA										
Vagas	-	-	-	-	-	-	-	50	-	-
Matriculados no Vestibular	-	-	-	-	-	-	-	50	-	-
Matriculados no Curso	-	-	-	-	-	-	-	50	-	43
Matriculas de Aluno com Nível Superior	-	-	-	-	-	-	-	-	-	-
Transferências Recebidas	-	-	-	-	-	-	-	-	-	-
Transferências Expedidas	-	-	-	-	-	-	-	-	-	-
Desistências	-	-	-	-	-	-	-	-	-	-
Trancamento de Matricula	-	-	-	-	-	-	-	-	-	-
Evasão	-	-	-	-	-	-	-	-	-	-
Jubilamento	-	-	-	-	-	-	-	-	-	-
Formados	-	-	-	-	-	-	-	-	-	-

Fonte: Núcleos de Lucas do Rio Verde e Sorriso.

CAMPUS PROPONENTE: SINOP

LOCALIDADE DE EXECUÇÃO: SORRISO	1998	1999	2000	2001	2002	2003	2004	2005	2006	2007
ADMINISTRAÇÃO (AGRONEGÓCIO)										
Vagas	-	-	-	-	-	-	-	50	-	-
Matriculados no Vestibular	-	-	-	-	-	-	-	50	-	-
Matriculados no Curso	-	-	-	-	-	-	-	50	-	38
Matriculas de Aluno com Nível Superior	-	-	-	-	-	-	-	-	-	-
Transferências Recebidas	-	-	-	-	-	-	-	-	-	-
Transferências Expedidas	-	-	-	-	-	-	-	-	-	-
Desistências	-	-	-	-	-	-	-	-	-	-
Trancamento de Matrícula	-	-	-	-	-	-	-	-	-	-
Evasão/Desistência	-	-	-	-	-	-	-	-	-	-
Jubilamento	-	-	-	-	-	-	-	-	-	-
Formados	-	-	-	-	-	-	-	-	-	-

Fonte: Núcleos de Sorriso.

CAMPUS PROPONENTE: TANGARÁ DA SERRA

LOCALIDADE DE EXECUÇÃO: ARIPUANÃ	1998	1999	2000	2001	2002	2003	2004	2005	2006	2007
Bacharelado em Administração¹										
Vagas	-	-	-	-	-	-	-	-	-	50
Matriculados no Vestibular	-	-	-	-	-	-	-	-	-	46
Matriculados no Curso	-	-	-	-	-	-	-	-	-	43
Matriculas de Aluno com Nível Superior	-	-	-	-	-	-	-	-	-	-
Transferências Recebidas	-	-	-	-	-	-	-	-	-	-
Transferências Expedidas	-	-	-	-	-	-	-	-	-	-
Trancamento de Matrícula	-	-	-	-	-	-	-	-	-	-
Evasão/Desistência	-	-	-	-	-	-	-	-	-	3
Jubilamento	-	-	-	-	-	-	-	-	-	-
Formados	-	-	-	-	-	-	-	-	-	-
LOCALIDADE DE EXECUÇÃO: ARIPUANÃ										
Bacharelado em Administração²										
Vagas	-	-	-	-	-	-	-	-	-	50
Matriculados no Vestibular	-	-	-	-	-	-	-	-	-	50
Matriculados no Curso	-	-	-	-	-	-	-	-	-	50
Matriculas de Aluno com Nível Superior	-	-	-	-	-	-	-	-	-	-
Transferências Recebidas	-	-	-	-	-	-	-	-	-	-
Transferências Expedidas	-	-	-	-	-	-	-	-	-	-
Trancamento de Matrícula	-	-	-	-	-	-	-	-	-	-
Evasão/Desistência	-	-	-	-	-	-	-	-	-	-
Jubilamento	-	-	-	-	-	-	-	-	-	-
Formados	-	-	-	-	-	-	-	-	-	-

Administração 1-empendedorismo, 2- Agronegócio
 Fonte: Núcleo de Aripuanã.

CAMPUS PROPONENTE: TANGARÁ DA SERRA

LOCALIDADE DE EXECUÇÃO:	CAMPO	1998	1999	2000	2001	2002	2003	2004	2005	2006	2007
NOVO DO PARECIS											
ADMINISTRAÇÃO (AGRONEGÓCIO)											
Vagas		-	-	-	-	-	-	-	50		-
Matriculados no Vestibular		-	-	-	-	-	-	-	50		-
Matriculados no Curso		-	-	-	-	-	-	-	50		44
Matriculas de Aluno com Nível Superior		-	-	-	-	-	-	-	-		-
Transferências Recebidas		-	-	-	-	-	-	-	-		-
Transferências Expedidas		-	-	-	-	-	-	-	-		2
Desistências		-	-	-	-	-	-	-	-		-
Trancamento de Matricula		-	-	-	-	-	-	-	-		1
Evasão/Desistência		-	-	-	-	-	-	-	-		-
Jubilamento		-	-	-	-	-	-	-	-		-
Formados		-	-	-	-	-	-	-	-		-
LOCALIDADE DE EXECUÇÃO: JUÍNA											
CIÊNCIAS CONTÁBEIS											
Vagas		-	-	-	-	-	-	-	50		-
Matriculados no Vestibular		-	-	-	-	-	-	-	50		-
Matriculados no Curso		-	-	-	-	-	-	-	50		46
Matriculas de Aluno com Nível Superior		-	-	-	-	-	-	-	-		-
Transferências Recebidas		-	-	-	-	-	-	-	-		1
Transferências Expedidas		-	-	-	-	-	-	-	-		-
Trancamento de Matricula		-	-	-	-	-	-	-	-		-
Evasão/Desistência		-	-	-	-	-	-	-	-		2
Jubilamento		-	-	-	-	-	-	-	-		-
Formados		-	-	-	-	-	-	-	-		-

Fonte: Núcleo de Campo Novo dos Parecis e Juína.

TURMAS FORA DE SEDE**CAMPUS PROPONENTE: TANGARÁ DA SERRA**

LOCALIDADE DE EXECUÇÃO: JUÍNA	1998	1999	2000	2001	2002	2003	2004	2005	2006	2007
LETRAS										
Vagas	-	-	-	-	-	-	-	-	-	50
Matriculados no Vestibular	-	-	-	-	-	-	-	-	-	50
Matriculados no Curso	-	-	-	-	-	-	-	-	-	50
Matriculas de Aluno com Nível Superior	-	-	-	-	-	-	-	-	-	-
Transferências Recebidas	-	-	-	-	-	-	-	-	-	-
Transferências Expedidas	-	-	-	-	-	-	-	-	-	-
Trancamento de Matrícula	-	-	-	-	-	-	-	-	-	-
Evasão/Desistência	-	-	-	-	-	-	-	-	-	-
Jubilamento	-	-	-	-	-	-	-	-	-	-
Formados	-	-	-	-	-	-	-	-	-	-
LOCALIDADE DE EXECUÇÃO: SAPEZAL										
ADMINISTRAÇÃO (AGRONEGÓCIO)										
Vagas		-	-	-	-	-	-	50		-
Matriculados no Vestibular		-	-	-	-	-	-	50		-
Matriculados no Curso		-	-	-	-	-	-	50		42
Matriculas de Aluno com Nível Superior		-	-	-	-	-	-	-		1
Transferências Recebidas		-	-	-	-	-	-	-		-
Transferências Expedidas		-	-	-	-	-	-	-		-
Trancamento de Matrícula		-	-	-	-	-	-	-		1
Evasão/Desistência		-	-	-	-	-	-	-		-
Jubilamento		-	-	-	-	-	-	-		-
Formados										-

Fonte: Núcleo de Juína e Sapezal.

TURMAS FORA DE SEDE**CAMPUS PROPONENTE: TANGARÁ DA SERRA**

LOCALIDADE DE EXECUÇÃO: TANGARÁ DA SERRA	1998	1999	2000	2001	2002	2003	2004	2005	2006	2007
EDUCAÇÃO FISÍCA										
Vagas	-	-	-	-	-	-	50	-	-	-
Matriculados no Vestibular	-	-	-	-	-	-	50	-	-	-
Matriculados no Curso	-	-	-	-	-	-	50	46	43	42
Matriculas de Aluno com Nível Superior	-	-	-	-	-	-	-	-	-	-
Transferências Recebidas	-	-	-	-	-	-	-	1	-	-
Transferências Expedidas	-	-	-	-	-	-	-	-	-	-
Trancamento de Matricula	-	-	-	-	-	-	-	-	-	-
Evasão/Desistências	-	-	-	-	-	-	-	5	3	2
Jubilamento	-	-	-	-	-	-	-	-	-	-
Formados	-	-	-	-	-	-	-	-	-	-

Fonte: Secretara Acadêmica do Campus de Tangará da Serra.

CENÁRIO DE GRADUAÇÃO DO ENSINO SUPERIOR INDÍGENA

PROPONENTE: PROGRAMA PROESI

LOCALIDADE DE EXECUÇÃO: BARRA DO BUGRES	1998	1999	2000	2001	2002	2003	2004	2005	2006	2007
LICENCIATURAS PARA A FORMAÇÃO DE PROFESSORES ÍNDIGENAS										
Vagas	-	-	-	200	-	-	-	100	-	-
Matriculados no Vestibular	-	-	-	570	-	-	-	100	-	-
Matriculados no Curso	-	-	-	200	-	-	-	235	-	97
Matriculas de Aluno com Nível Superior	-	-	-	-	-	-	-	-	-	-
Transferências Recebidas	-	-	-	-	-	-	-	-	-	-
Transferências Expedidas	-	-	-	-	-	-	-	-	-	-
Trancamento de Matrícula	-	-	-	-	-	-	-	-	-	-
Evasão/Desistências	-	-	-	-	2	2	5	7	1	-
Jubilamento	-	-	-	-	-	-	-	-	-	-
Formados	-	-	-	-	-	-	-	-	186	-

Licenciatura em Línguas, Artes e Literatura: 48 formados

Licenciatura em Ciências Matemáticas e da Natureza: 72 formados

Licenciatura em Ciências Sociais: 66 formados

Fonte: Divisão de Apoio Acadêmico de Barra do Bugres.

CENÁRIO DE GRADUAÇÃO DAS PARCELADAS**LOCALIDADE DE EXECUÇÃO: LUCIARA**

CIÊNCIAS BIOLÓGICAS	1998	1999	2000	2001	2002	2003	2004	2005	2006	2007
Vagas	-	-	-	-	-	60	-	-	-	-
Matriculados no Vestibular	-	-	-	-	-	60	-	-	-	-
Matriculados no Curso	-	-	-	-	-	60	59	58	58	58
Matriculas de Aluno com Nível Superior	-	-	-	-	-	-	-	-	-	-
Transferências Recebidas	-	-	-	-	-	-	-	-	-	-
Transferências Expedidas	-	-	-	-	-	-	-	-	-	-
Trancamento de Matricula	-	-	-	-	-	-	-	-	-	-
Evasão/Desistências	-	-	-	-	-	1	1	-	-	-
Jubilamento	-	-	-	-	-	-	-	-	-	-
Formados	-	-	-	-	-	-	-	-	-	58
GEOGRAFIA										
Vagas	-	-	-	-	-	60	-	-	-	-
Matriculados no Vestibular	-	-	-	-	-	60	-	-	-	-
Matriculados no Curso	-	-	-	-	-	60	59	58	56	56
Matriculas de Aluno com Nível Superior	-	-	-	-	-	-	-	-	-	-
Transferências Recebidas	-	-	-	-	-	-	-	-	-	-
Transferências Expedidas	-	-	-	-	-	-	-	-	-	-
Trancamento de Matricula	-	-	-	-	-	-	-	-	-	-
Evasão/Desistências	-	-	-	-	-	-	-	1	1	2
Jubilamento	-	-	-	-	-	-	-	-	-	-
Formados	-	-	-	-	-	-	-	-	-	56

Fonte: Campus de Luciara.

CENÁRIO DE GRADUAÇÃO DAS PARCELADAS

LOCALIDADE DE EXECUÇÃO: CONFRESA

HISTÓRIA	1998	1999	2000	2001	2002	2003	2004	2005	2006	2007
Vagas	-	-	-	-	-	60	-	-	-	-
Matriculados no Vestibular	-	-	-	-	-	60	-	-	-	-
Matriculados no Curso	-	-	-	-	-	-	-	-	-	60
Matriculas de Aluno com Nível Superior	-	-	-	-	-	-	-	-	-	-
Transferências Recebidas	-	-	-	-	-	-	-	-	-	-
Transferências Expedidas	-	-	-	-	-	-	-	-	-	-
Trancamento de Matrícula	-	-	-	-	-	-	-	-	-	-
Evasão/Desistência	-	-	-	-	-	-	-	-	-	-
Jubilamento	-	-	-	-	-	-	-	-	-	-
Formados	-	-	-	-	-	-	-	-	-	57
LETRAS										
Vagas	-	-	-	-	-	60	-	-	-	-
Matriculados no Vestibular	-	-	-	-	-	60	-	-	-	-
Matriculados no Curso	-	-	-	-	-	-	-	-	-	60
Matriculas de Aluno com Nível Superior	-	-	-	-	-	-	-	-	-	-
Transferências Recebidas	-	-	-	-	-	-	-	-	-	-
Transferências Expedidas	-	-	-	-	-	-	-	-	-	-
Trancamento de Matrícula	-	-	-	-	-	-	-	-	-	-
Evasão/Desistência	-	-	-	-	-	-	-	-	-	-
Jubilamento	-	-	-	-	-	-	-	-	-	-
Formados	-	-	-	-	-	-	-	-	-	59

Fonte: Núcleo de Confresa.

CENÁRIO DE GRADUAÇÃO DAS PARCELADAS**LOCALIDADE DE EXECUÇÃO: VILA RICA**

MATEMÁTICA	1998	1999	2000	2001	2002	2003	2004	2005	2006	2007
Vagas	-	-	-	-	-	60	-	-	-	-
Matriculados no Vestibular	-	-	-	-	-	60	-	-	-	-
Matriculados no Curso	-	-	-	-	-	61	60	59	57	56
Matriculas de Aluno com Nível Superior	-	-	-	-	-	1	-	-	-	-
Transferências Recebidas	-	-	-	-	-	-	-	-	-	-
Transferências Expedidas	-	-	-	-	-	-	-	-	-	-
Trancamento de Matrícula	-	-	-	-	-	-	-	-	-	-
Evasão/Desistência	-	-	-	-	-	-	1	3	1	-
Jubilamento	-	-	-	-	-	-	-	-	-	-
Formados	-	-	-	-	-	-	-	-	-	55
PEDAGOGIA										
Vagas	-	-	-	-	-	60	-	-	-	-
Matriculados no Vestibular	-	-	-	-	-	60	-	-	-	-
Matriculados no Curso	-	-	-	-	-	60	60	60	60	59
Matriculas de Aluno com Nível Superior	-	-	-	-	-	-	-	-	-	-
Transferências Recebidas	-	-	-	-	-	-	-	-	-	-
Transferências Expedidas	-	-	-	-	-	-	-	-	-	-
Trancamento de Matrícula	-	-	-	-	-	-	-	-	-	-
Evasão/Desistência	-	-	-	-	-	-	-	-	1	1
Jubilamento	-	-	-	-	-	-	-	-	-	-
Formados	-	-	-	-	-	-	-	-	-	52

Fonte: Núcleo de Vila Rica

CENÁRIO DE GRADUAÇÃO DO ENSINO ABERTO E À DISTÂNCIA

LOCALIDADE DE EXECUÇÃO: POCONÉ

BIOLOGIA	1998	1999	2000	2001	2002	2003	2004	2005	2006	2007
Vagas	-	-	-	-	-	-	-	-	60	-
Matriculados no Vestibular	-	-	-	-	-	-	-	-	-	-
Matriculados no Curso	-	-	-	-	-	-	-	-	-	55
Matriculas de Aluno com Nível Superior	-	-	-	-	-	-	-	-	-	-
Transferências Recebidas	-	-	-	-	-	-	-	-	-	-
Transferências Expedidas	-	-	-	-	-	-	-	-	-	-
Trancamento de Matricula	-	-	-	-	-	-	-	-	-	-
Evasão/Desistência	-	-	-	-	-	-	-	-	-	-
Jubilamento	-	-	-	-	-	-	-	-	-	-
Formados	-	-	-	-	-	-	-	-	-	-
GEOGRAFIA										
Vagas	-	-	-	-	-	-	-	-	60	-
Matriculados no Vestibular	-	-	-	-	-	-	-	-	-	-
Matriculados no Curso	-	-	-	-	-	-	-	-	-	58
Matriculas de Aluno com Nível Superior	-	-	-	-	-	-	-	-	-	-
Transferências Recebidas	-	-	-	-	-	-	-	-	-	-
Transferências Expedidas	-	-	-	-	-	-	-	-	-	-
Trancamento de Matricula	-	-	-	-	-	-	-	-	-	-
Evasão/Desistência	-	-	-	-	-	-	-	-	-	-
Jubilamento	-	-	-	-	-	-	-	-	-	-
Formados	-	-	-	-	-	-	-	-	-	-

Fonte: Núcleo de Poconé.

CENÁRIO DE GRADUAÇÃO DO ENSINO ABERTO E À DISTÂNCIA

LOCALIDADE DE EXECUÇÃO: SÃO FÉLIX DO ARAGUAIA

PEDAGOGIA (ED. BÁSICA DE 1ª A 4ª SÉRIE)	1998	1999	2000	2001	2002	2003	2004	2005	2006	2007
Vagas	-	-	-	-	-	-	-	-	-	-
Matriculados no Vestibular	-	-	-	-	-	-	-	787	-	-
Matriculados no Curso	-	-	-	-	-	-	-	661	-	589
Matriculas de Aluno com Nível Superior	-	-	-	-	-	-	-	2	-	-
Transferências Recebidas	-	-	-	-	-	-	-	2	-	-
Transferências Expedidas	-	-	-	-	-	-	-	3	-	-
Trancamento de Matricula	-	-	-	-	-	-	-	4	-	-
Evasão/Desistências	-	-	-	-	-	-	-	60	-	-
Jubilamento	-	-	-	-	-	-	-	-	-	-
Formados	-	-	-	-	-	-	-	-	-	-
PEDAGOGIA (ED. INFANTIL)										
Vagas	-	-	-	-	-	-	-	151	-	-
Matriculados no Vestibular	-	-	-	-	-	-	-	151	-	-
Matriculados no Curso	-	-	-	-	-	-	-	126	-	115
Matriculas de Aluno com Nível Superior	-	-	-	-	-	-	-	-	-	-
Transferências Recebidas	-	-	-	-	-	-	-	-	-	-
Transferências Expedidas	-	-	-	-	-	-	-	-	-	-
Trancamento de Matricula	-	-	-	-	-	-	-	-	-	-
Evasão/Desistências	-	-	-	-	-	-	-	12	-	-
Jubilamento	-	-	-	-	-	-	-	-	-	-
Formados	-	-	-	-	-	-	-	-	-	-

Fonte: Núcleo de São Félix do Araguaia.

CENÁRIO DE GRADUAÇÃO DO ENSINO ABERTO E À DISTÂNCIA

LOCALIDADE DE EXECUÇÃO: JAURU

PEDAGOGIA (ED. BÁSICA DE 1ª A 4ª SÉRIE)	1998	1999	2000	2001	2002	2003	2004	2005	2006	2007
Vagas	-	-	-	-	-	-	-	-	-	-
Matriculados no Vestibular	-	-	-	-	-	-	-	-	-	-
Matriculados no Curso	-	-	-	-	-	-	-	-	-	439
Matriculas de Aluno com Nível Superior	-	-	-	-	-	-	-	-	-	-
Transferências Recebidas	-	-	-	-	-	-	-	-	-	-
Transferências Expedidas	-	-	-	-	-	-	-	-	-	-
Trancamento de Matricula	-	-	-	-	-	-	-	-	-	-
Evasão/Desistência	-	-	-	-	-	-	-	-	-	-
Jubilamento	-	-	-	-	-	-	-	-	-	-
Formados	-	-	-	-	-	-	-	-	-	-
PEDAGOGIA (ED. INFANTIL)										
Vagas	-	-	-	-	-	-	-	-	-	-
Matriculados no Vestibular	-	-	-	-	-	-	-	-	-	-
Matriculados no Curso	-	-	-	-	-	-	-	-	-	156
Matriculas de Aluno com Nível Superior	-	-	-	-	-	-	-	-	-	-
Transferências Recebidas	-	-	-	-	-	-	-	-	-	-
Transferências Expedidas	-	-	-	-	-	-	-	-	-	-
Desistências	-	-	-	-	-	-	-	-	-	-
Trancamento de Matricula	-	-	-	-	-	-	-	-	-	-
Evasão/Desistência	-	-	-	-	-	-	-	-	-	-
Jubilamento	-	-	-	-	-	-	-	-	-	-
Formados	-	-	-	-	-	-	-	-	-	-

Fonte: Núcleo de Jauru

CURSOS OFERTADOS EM 2007 POR CAMPUS E NÚCLEOS PEDAGÓGICOS

CAMPUS / NÚCLEOS	LOCALIDADE DE EXECUÇÃO	INSTITUTO/FACULDA DE	MODALIDADE	SISTEMAS DE TURMAS	CURSOS
CAMPUS DE ALTA FLORESTA	Alta Floresta	ICNT	Regular	Bacharelado	AGRONOMIA ENGENHARIA FLORESTAL
				Licenciatura	CIÊNCIAS BIOLÓGICAS
CAMPUS DE ALTO ARAGUAIA	Alto Araguaia	FACIEX	Regular	Licenciatura	COMPUTAÇÃO LETRAS
		IL		Bacharelado	COMUNICAÇÃO SOCIAL
CAMPUS DE BARRA DO BUGRES	Barra do Bugres	FACIEX	Regular	Bacharelado	COMPUTAÇÃO ENG EM PROD. AGROINDUSTRIAL ENGENHARIA DE ALIMENTOS
				Licenciatura	MATEMÁTICA
		FADIR	Turma Fora de Sede	Bacharelado	DIREITO
		ICSA	Ed. Superior Indígena	Licenciatura	CIÊNCIAS NATURAIS E MATEMÁTICA CIÊNCIAS SOCIAIS LINGUAGEM, ARTES E LITERATURA
	Regular		Bacharelado	ARQUITETURA RURAL E URBANA	
Nobres	FACIEX	Turma Fora de Sede	Licenciatura	Fonte: Divisão de Apoio Acadêmico.	

CURSOS OFERTADOS EM 2007 POR CAMPUS E NÚCLEOS PEDAGÓGICOS

CAMPUS / NÚCLEOS	LOCALIDADE DE EXECUÇÃO	INSTITUTO/FACULDADE	MODALIDADE	SISTEMAS DE TURMAS	CURSOS	
CAMPUS DE CÁCERES	Cáceres	FACIEX	Regular	Licenciatura	COMPUTAÇÃO MATEMÁTICA	
		FADIR		Bacharelado	DIREITO	
		FAED		Licenciatura	PEDAGOGIA	
		IACCE	Regular	Bacharelado	CIÊNCIAS CONTÁBEIS AGRONOMIA ENFERMAGEM	
		ICNT			Licenciatura	CIÊNCIAS BIOLÓGICAS EDUCAÇÃO FÍSICA
				ICSA	Turma Fora de Sede	Bacharelado
		IL			Regular	Licenciatura
		Mirassol D'Oeste	IACCE	Turma Fora de Sede	Bacharelado	CIÊNCIAS CONTÁBEIS
	Campus de Júlio	FAED	Turma Fora de Sede	Licenciatura	PEDAGOGIA	
	NÚCLEO DE POCONÉ	Poconé	ICSA	Parceladas	Licenciatura Licenciatura	GEOGRAFIA CIÊNCIAS BIOLÓGICAS
CAMPUS DE COLÍDER	Colíder	FACIEX	Regular	Licenciatura	COMPUTAÇÃO	
CAMPUS DE JUARA	Juara	FAED	Regular	Licenciatura	PEDAGOGIA	

CURSOS OFERTADOS EM 2007 POR CAMPUS E NÚCLEOS PEDAGÓGICOS

CAMPUS / NÚCLEOS	LOCALIDADE DE EXECUÇÃO	INSTITUTO/FACULDADE	MODALIDADE	SISTEMAS DE TURMAS	CURSOS
NÚCLEO DE CONFRESA	Confresa	ICSA	Parceladas	Licenciatura	HISTÓRIA LETRAS
		IL			
CAMPUS DE LUCIARA	Luciara	ICNT	Parceladas	Licenciatura	CIÊNCIAS BIOLÓGICAS GEOGRAFIA
		ICSA			
NÚCLEO DE SÃO FÉLIX DO ARAGUAIA	São Félix do Araguaia	FAED	CEAD	Licenciatura	PEDAGOGIA (ED. BÁSICA 1ª A 4ª SÉRIE) PEDAGOGIA (ED. INFANTIL)
NÚCLEO DE VILA RICA	Vila Rica	FACIEX	CEAD	Licenciatura	MATEMÁTICA PEDAGOGIA
		FAED	Parceladas		
CAMPUS DE NOVA XAVANTINA	Nova Xavantina	FAED	CEAD	Licenciatura	PEDAGOGIA (ED. BÁSICA 1ª A 4ª SÉRIE) PEDAGOGIA (ED. INFANTIL) CIÊNCIAS BIOLÓGICAS
		ICNT	Regular		
		ICSA		Bacharelado	TURISMO AGRONOMIA
Jauru	Jauru	FAED	CEAD	Licenciatura	PEDAGOGIA (ED. BÁSICA 1ª A 4ª SÉRIE) PEDAGOGIA (ED. INFANTIL)
PONTES E LACERDA	Pontes e Lacerda	FACIEX	Turma Fora de Sede	Licenciatura	CIÊNCIAS DA COMPUTAÇÃO BIOLOGIA
		ICNT			
		IL	Regular	Bacharelado	ZOOTECNIA
	Mirassol D'Oeste	ICNT		Turma Fora de Sede	Bacharelado

CURSOS OFERTADOS EM 2007 POR CAMPUS E NÚCLEOS PEDAGÓGICOS

CAMPUS / NÚCLEOS	LOCALIDADE DE EXECUÇÃO	INSTITUTO/FACULDADE	MODALIDADE	SISTEMAS DE TURMAS	CURSOS		
CAMPUS DE SINOP	Sinop	FACIEX	Regular	Licenciatura	MATEMÁTICA		
		FAED		Bacharelado	ENGENHARIA CIVIL		
		IACCE	Regular	Licenciatura	PEDAGOGIA		
		ICNT	Turma Fora de Sede	Bacharelado	ADMINISTRAÇÃO CIÊNCIAS CONTÁBEIS ECONOMIA		
	Sorriso	IL	Regular	Licenciatura	BIOLOGIA LETRAS PEDAGOGIA		
		FAED	Turma Fora de Sede		Bacharelado	ADMINISTRAÇÃO (AGRONEGÓCIO)	
	Lucas do Rio Verde	IACCE					ECONOMIA
		CAMPUS DE TANGARÁ DA SERRA	Aripuanã	IACCE	Turma Fora de Sede	Bacharelado	ADMINISTRAÇÃO (AGRONEGÓCIO) ADMINISTRAÇÃO (EMPREENDEDORISMO) ADMINISTRAÇÃO (AGRONEGÓCIO) CIÊNCIAS CONTÁBEIS ADMINISTRAÇÃO (AGRONEGÓCIO)
Campo Novo do Parecis							
Juína							
Sapezal							
Juína	IL			Licenciatura	LETRAS		
Tangará da Serra	IACCE		Regular	Bacharelado	ADMINISTRAÇÃO (AGRONEGÓCIO) ADMINISTRAÇÃO (EMPREENDEDORISMO) CIÊNCIAS CONTÁBEIS		
					ICNT	Bacharelado	AGRONOMIA ENFERMAGEM
						Licenciatura/Bacharelado	CIÊNCIAS BIOLÓGICAS
	ICSA		Turma Especial	Licenciatura	EDUCAÇÃO FÍSICA HISTÓRIA		
	IL		Regular		LETRAS		



PÓS - GRADUACÃO

UNEMAT

Universidade do Estado de Mato Grosso

CURSOS DE PÓS-GRADUAÇÃO *LATO SENSU* EM ANDAMENTO

Proponente	Local de Execução	Cursos	Nº de Alunos Matriculados
Depto. de Eng. Florestal	Alta Floresta	Gestão de Recursos Hídricos da Amazônia Norte Matogrossense.	50
Depto. de Ciências Biológicas	Alta Floresta	Educação Física Escolar	50
Depto. de Letras	Alto Araguaia	Tratamento Didático da Práticas de Linguagem	45
Depto. de Letras	Alto Araguaia	Tecnologia da Informação e Comunicação Aplicada à Educação	50
Depto. de Arquit. Rural e Urbana	Barra do Bugres	Educação Ambiental em Recursos Naturais	40
Depto. de Computação	Cáceres	Informática na Educação	40
Depto. de Letras	Cáceres	Linguística e Língua Portuguesa I	45
Depto. de Matemática	Cáceres	Ensino da Matemática II	40
Depto. de Ciências Contábeis	Cáceres	Contabilidade Pública	40
FADIR	Cáceres	Direito Ambiental	50
FADIR	Cáceres	Direito Empresarial e Relações do Trabalho	50
FAED	Cáceres	Didática do Ensino Superior	45
N.E.G.R.A	Cáceres	Relações Raciais, Educação e Escola no Brasil	40
Depto. de Economia	Cáceres	Agricultura Familiar Camponesa e Educação do Campo.	56
FAED	Cuiabá	Pedagogia Woldorf	40
PM/MT	Cuiabá	Gestão Organizacional de Segurança Pública	35
FAED	Canarana	Psicologia do Ensino e Aprendizagem	50
Depto. de Computação	Colíder	Inovações Tecnológicas na Educação	50
Programa Especial	Barra do Bugres	Ensino da Matemática	40
Programa Especial	Jauru	Licenciatura Infantil e Infância Juvenil	40
Programa Especial	Matupá	Língua Portuguesa e Literatura Brasileira	40
Programa Especial	Nova Xavantina	Educação Infantil	40
Programa Especial	Peixoto de Azevedo	Linguística e Alfabetização	40
Programa Especial	Salto do Céu	Educação Ambiental e Conservação	40
Programa Especial	Salto do Céu	Linguística Alfabetização	40
Programa Especial	Terra Nova do Norte	Ensino da Matemática	40
Programa Especial	São Félix do Araguaia	Educação Ambiental e Conservação	40
FAED	Lucas do Rio Verde	Psicologia do Ensino e Aprendizagem	50
Luciara/Campus	Luciara/Confreza	Ciências Sociais e Políticas Públicas: O Percurso da pesquisa e Metodologia de Ensino	40
Depto. de Matemática	Sinop	Ensino da Matemática	40
NUPEET	Sinop	Cooperativismo Solidário	50
FAED	Sinop/Juara	Gestão Escolar	100
Depto. de Eng. Civil	Lucas do Rio Verde	Engenharia de Segurança do Trabalho	40
Depto. De Matemática	Sorriso	Ensino da Matemática	40

CURSOS DE PÓS-GRADUAÇÃO *LATO SENSU* EM ANDAMENTO

Proponente	Local de Execução	Cursos	Nº de Alunos Matriculados
Depto. De Pedagogia	Sorriso	Psicologia do Ensino e Aprendizagem	50
Depto. De Administração	Tangará da Serra	Gestão Organizacional II	50
Depto. De Administração	Tangará da Serra	Gestão do Cooperativismo	40
Depto. De Agronomia	Tangará da Serra	Sistemas de Integração Agricultura-Pecuária	50
Depto. de Letras	Tangará da Serra	Literatura Mato-grossense	50
Depto. De Ciências Contábeis	Tangará da Serra	Finanças, Controladoria e Auditoria	55
Depto. De Ciências Contábeis	Tangará da Serra	Finanças e Gestão Empresarial III	55
Campus	Tangará da Serra	Economia Solidaria	50
Depto. de Ciências Biológicas	Alta Floresta	Geografia e Gestão Ambiental	60
Depto. de Ciências Contábeis	Cáceres	Contabilidade Pública e Auditoria Governamental	25
Depto. de Geografia	Cáceres	Turismo Desenvolvimento Local e Regional	40
Depto. de História	Cáceres	Historiografia Met. Pesq. Ens. História: Memória e Identidade na Historiografia Brasileira	25
Depto. de Pedagogia	Cáceres	Gestão Escolar	50
Programa Especial	Campinápolis	Linguística Alfabetização	60
Depto. Letras	Campo Novo dos Parecis	Literatura Infãnto-Juvenil e Ensino	50
Programa Especial	Guarantã do Norte	Educação Ambiental para Conservação da Amazônia MT	40
Depto. de Geografia	Luciara	Turismo e Desenvolvimento Regional	40
Depto. de Ciências Biológicas	Nova Xavantina	Ecologia do Cerrado	25
Depto. de Letras	Pontes e Lacerda	Língua Portuguesa e Literatura	40
FAED	Querência	Gestão Escolar	40
Depto. De Administração	Sapezal	Gestão de Agronegócios	50
CEACD	Sinop	Educação Especial-Educação Inclusiva	300
Depto. de Letras	Tangará da Serra	Linguística, Língua e Discurso	50

Fonte: Coordenação dos Campi Universitários.

CURSOS DE PÓS-GRADUAÇÃO LATO SENSU ENCERRADOS EM 2007

Proponentes	Local de Execução	Cursos	Nº de Alunos Matriculados	Nº de Alunos Concluintes
Depto. de Ciências Biológicas	Alta Floresta	Geografia e Gestão Ambiental	60	18
Depto. de Ciências Contábeis	Cáceres	Contabilidade Pública e Auditoria Governamental	25	14
Depto. de Geografia	Cáceres	Turismo Desenvolvimento Local e Regional	40	24
Depto. de História	Cáceres	Historiografia Met. Pesq. Ens. História: Memória e Identidade na Historiografia Brasileira	25	5
Depto. de Pedagogia	Cáceres	Gestão Escolar	50	45
Programa Especial	Campinápolis	Linguística Alfabetização	60	38
Depto. Letras	Campo Novo dos Parecís	Literatura Infanto-Juvenil e Ensino	50	29
Programa Especial	Guarantã do Norte	Educação Ambiental para Conservação da Amazônia MT	40	25
Depto. de Geografia	Luciara	Turismo e Desenvolvimento Regional	40	22
Depto. de Ciências Biológicas	Nova Xavantina	Ecologia do Cerrado	25	16
Depto. de Letras	Pontes e Lacerda	Língua Portuguesa e Literatura	40	17
FAED	Querência	Gestão Escolar	40	12
Depto. De Administração	Sapezal	Gestão de Agronegócios	50	6
CEACD	Sinop	Educação Especial-Educação Inclusiva	300	124
Depto. de Letras	Tangará da Serra	Linguística, Língua e Discurso	50	54
TOTAL			895	449

Fonte: Coordenadoria de Pós-Graduação Lato Sensu/PRPPG.

CURSOS DE PÓS-GRADUAÇÃO STRICTO SENSU

Área	Proponentes	Cursos	Local de Execução	Nº de Alunos Matriculados
Ciências Ambientais	Unemat	Mestrado Institucional	Cáceres	37
Matemática Aplicada	Unemat / Unicamp	Mestrado Interinstitucional	Cáceres	18
Ciências da Computação	Unemat / Puc	Mestrado Interinstitucional	Barra do Bugres	25
Ecologia e Recursos Naturais	Unemat / UFScar	Doutorado Interinstitucional	Cáceres	25
TOTAL				105

Fonte: Coordenadoria de Pós-Graduação Stricto Sensu/PRPPG



PESQUISA, EXTENSÃO E CULTURA

UNEMAT

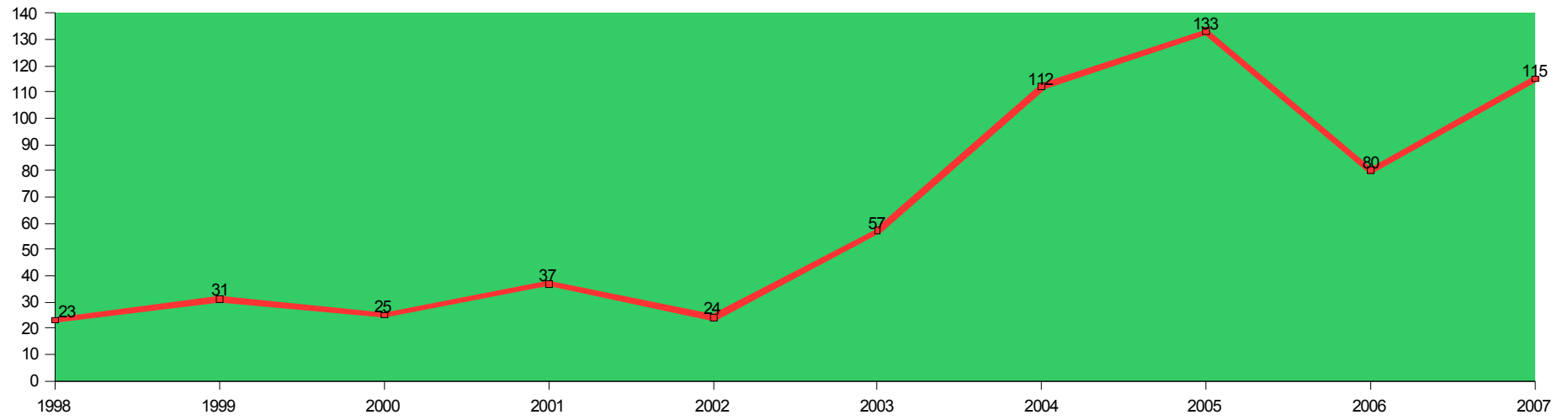
Universidade do Estado de Mato Grosso

PROJETOS DE PESQUISA POR CAMPUS UNIVERSITÁRIO NO PERÍODO DE 1998 A 2007

Campus	1998	1999	2000	2001	2002	2003	2004	2005	2006	2007
Alta Floresta	3	3	3	6	4	5	10	14	9	14
Alto Araguaia	2	2	0	0	0	0	1	2	2	3
Barra do Bugres	-	-	-	-	-	-	-	6	4	8
Cáceres	7	9	10	23	10	22	53	57	35	51
Colíder	-	-	-	-	-	-	-	1	1	0
Juara	-	-	-	-	-	-	-	-	-	-
Luciara	-	-	-	-	-	-	-	-	-	-
Nova Xavantina	6	8	7	5	6	8	10	11	6	9
Pontes e Lacerda	2	0	2	0	0	3	3	5	3	6
Sinop	3	5	3	-	3	8	13	19	13	9
Tangará da Serra	-	4	0	3	1	11	22	18	7	15
Total	23	31	25	37	24	57	112	133	80	115

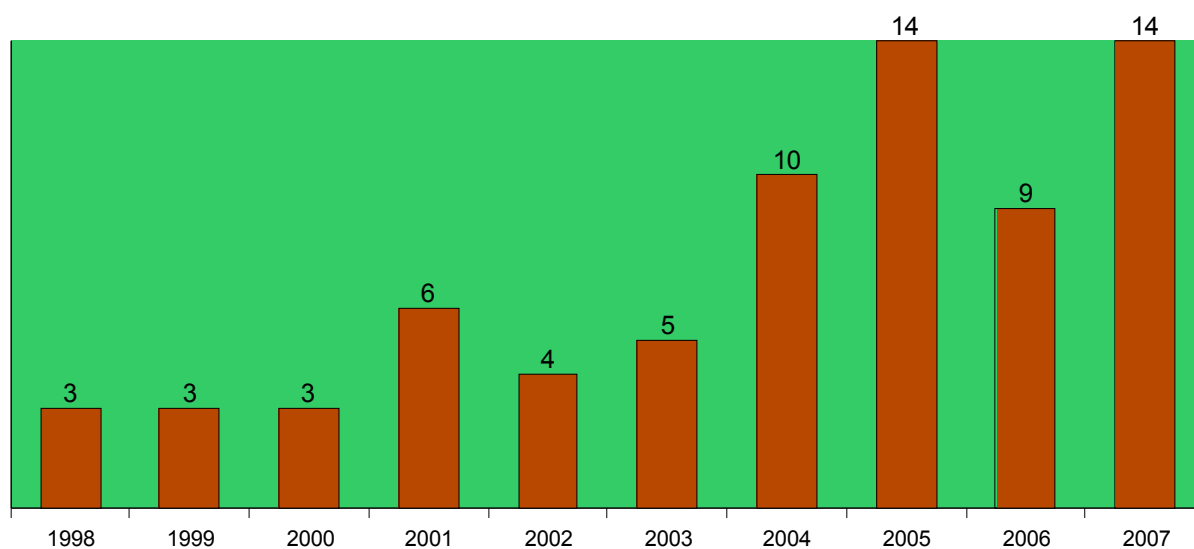
Fonte: CAAP/PRPPG.

EVOLUÇÃO DOS PROJETOS DE PESQUISA NA UNEMAT

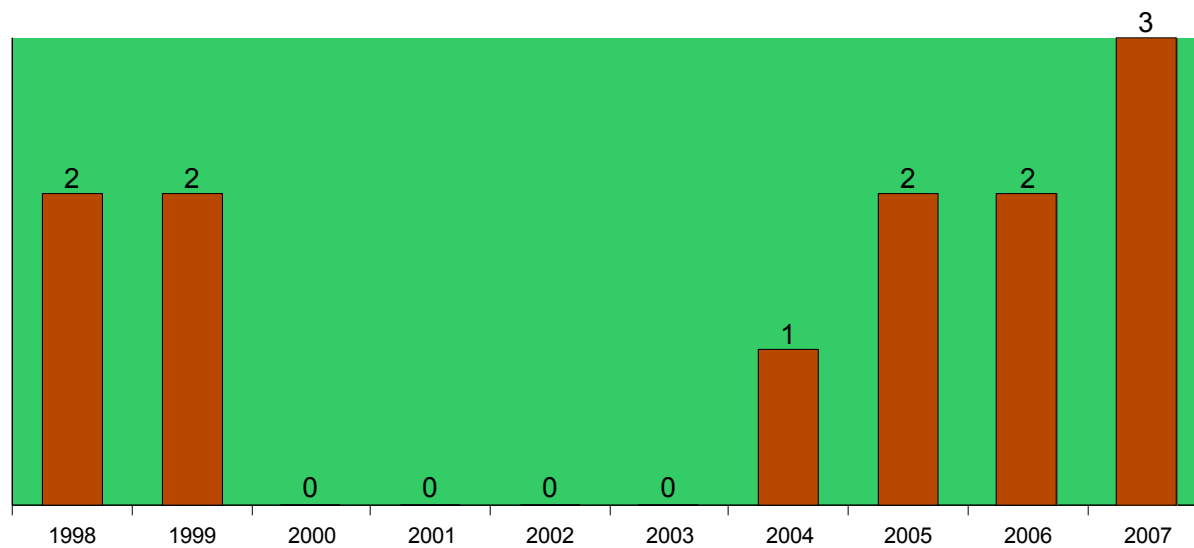


PROJETOS DE PESQUISA POR CAMPUS UNIVERSITÁRIO

ALTA FLORESTA

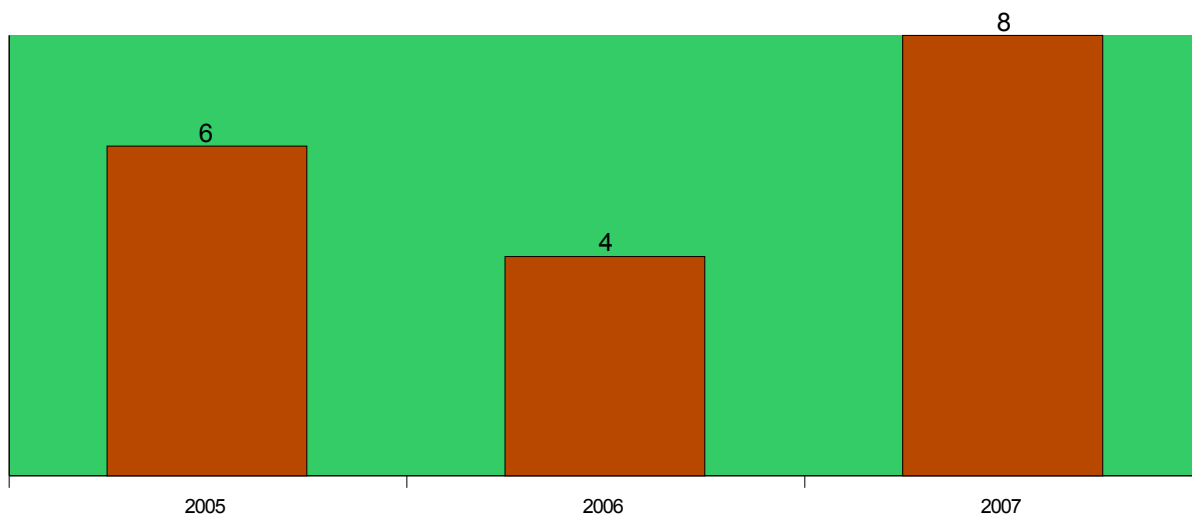


ALTO ARAGUAIA

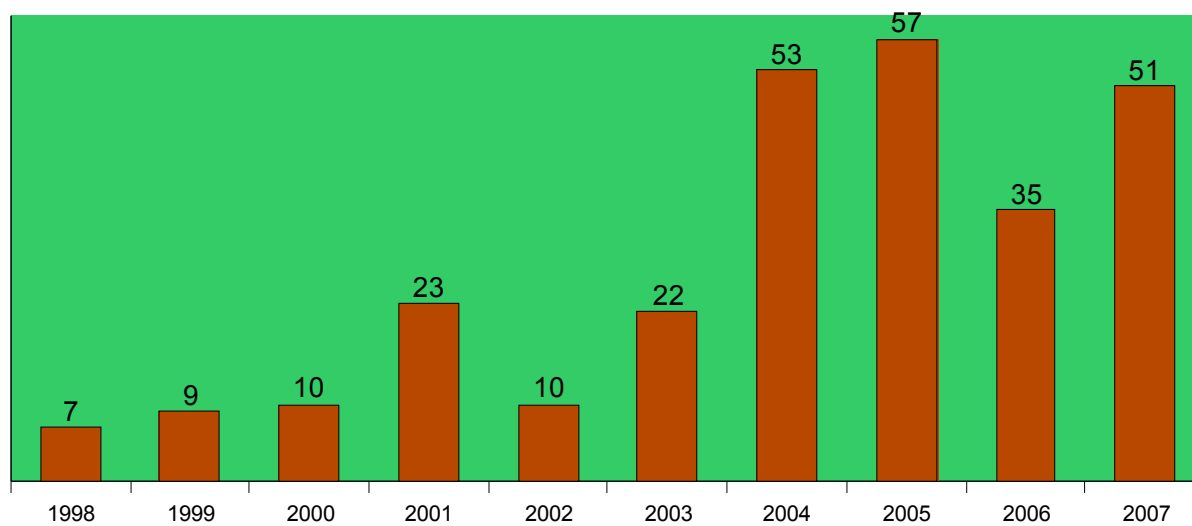


PROJETOS DE PESQUISA POR CAMPUS UNIVERSITÁRIO

BARRA DO BUGRES

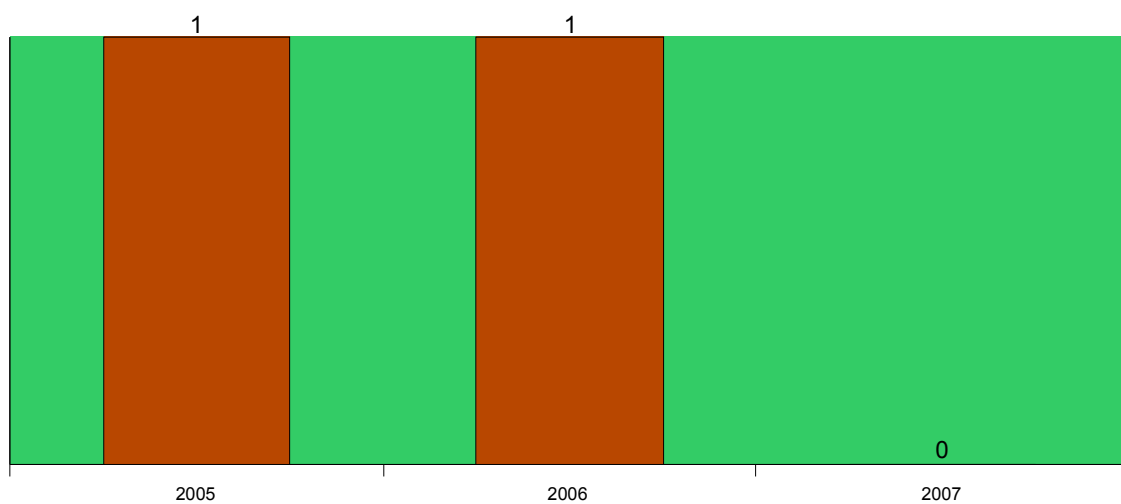


CÁCERES

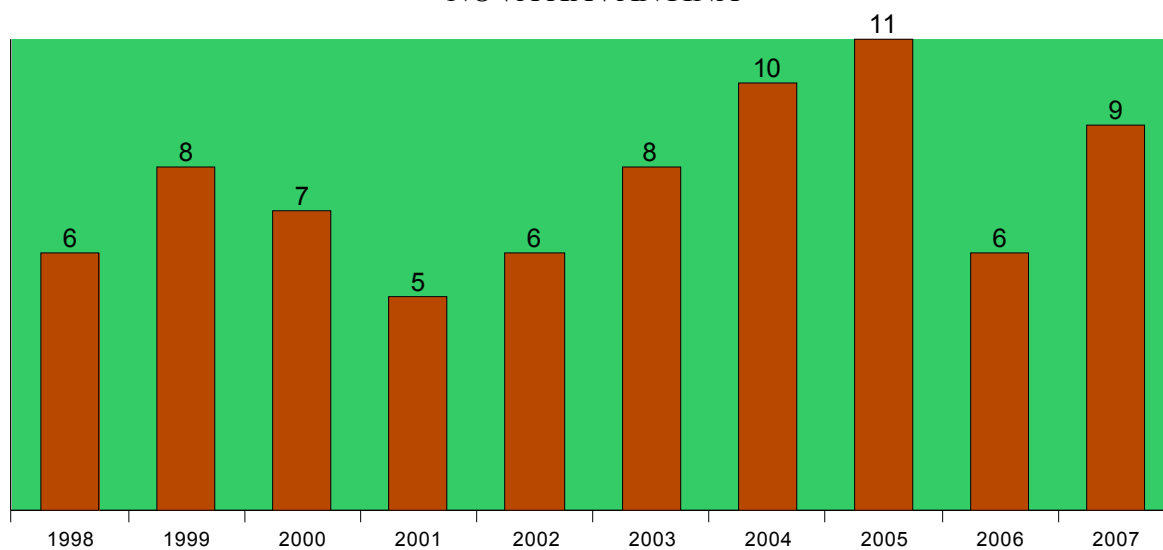


PROJETOS DE PESQUISA POR CAMPUS UNIVERSITÁRIO

COLÍDER

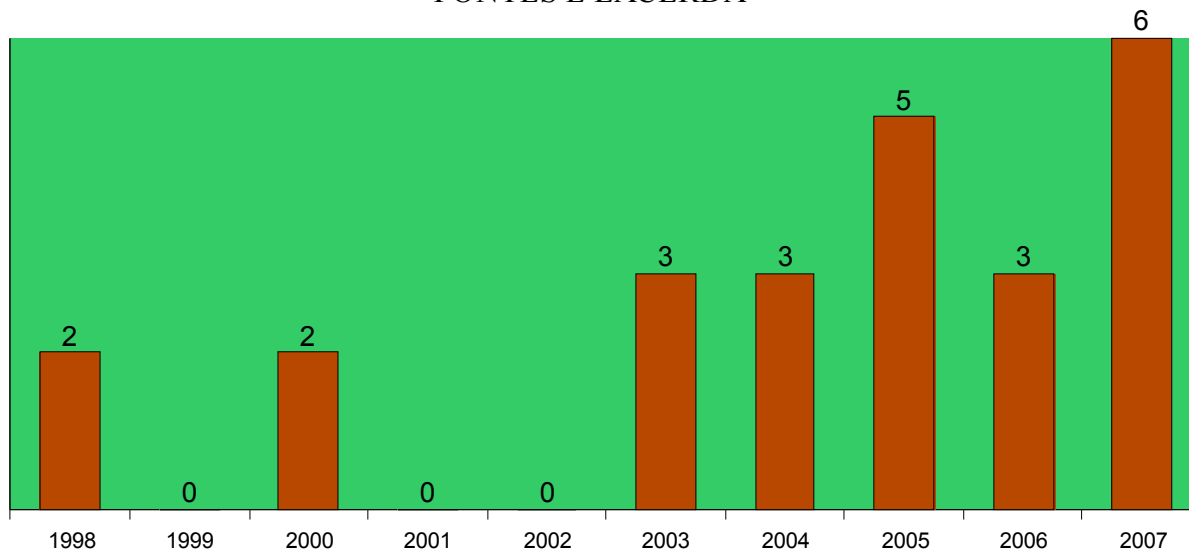


NOVA XAVANTINA

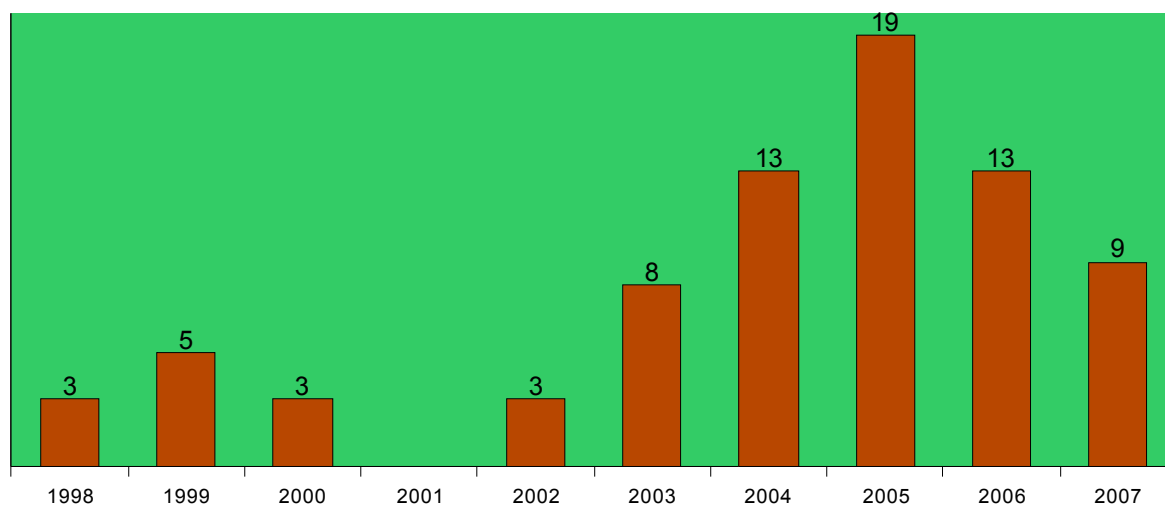


PROJETOS DE PESQUISA POR CAMPUS UNIVERSITÁRIO

PONTES E LACERDA

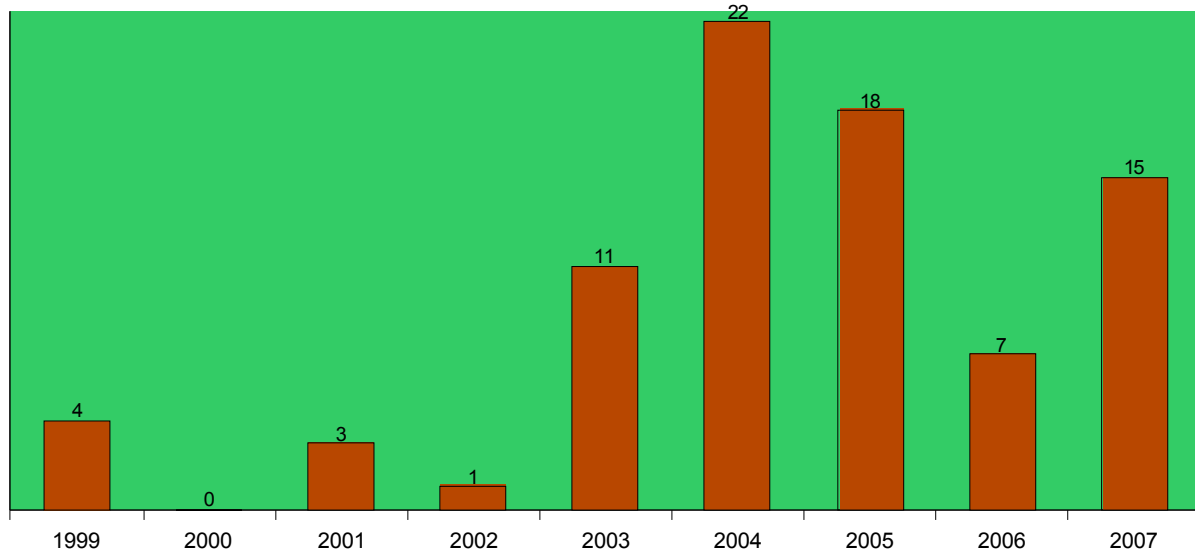


SINOP



PROJETOS DE PESQUISA POR CAMPUS UNIVERSITÁRIO

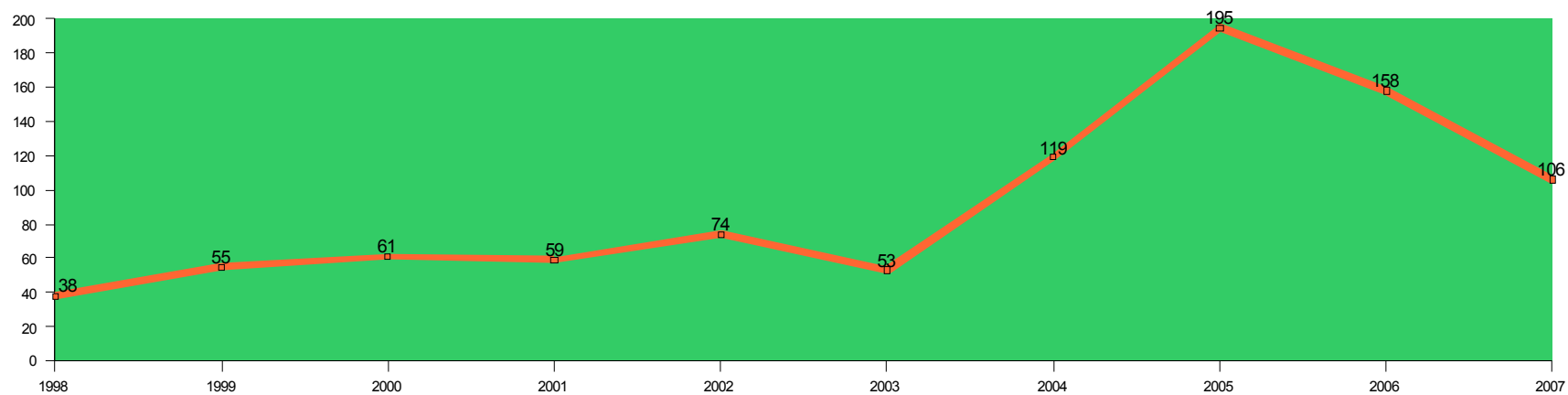
TANGARÁ DA SERRA



PROJETOS DE EXTENSAO E CULTURA

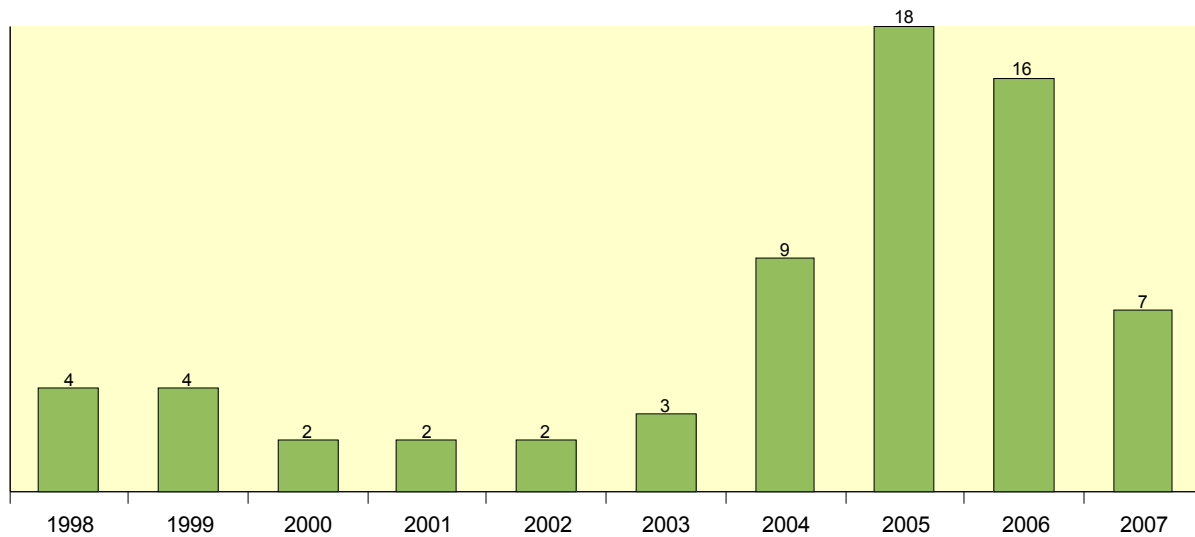
Campus	1998	1999	2000	2001	2002	2003	2004	2005	2006	2007
Alta Floresta	4	4	2	2	2	3	9	18	16	7
Alto Araguaia	6	5	6	6	7	3	5	5	5	5
Barra do Bugres	-	1	1	1	3	0	8	21	21	12
Cáceres	13	17	23	20	30	16	44	72	49	22
Colíder	0	-	1	-	1	1	1	3	3	4
Juara	-	-	-	-	-	-	-	-	-	5
Luciara	-	-	-	-	-	-	1	4	2	0
Nova Xavantina	2	6	4	7	7	7	10	11	6	5
Pontes e Lacerda	0	1	1	1	1	5	5	7	5	5
Sinop	10	14	15	14	14	10	16	19	20	16
Tangará da Serra	3	7	8	8	9	8	20	35	31	10
Sede Adm	-	-	-	-	-	-	-	-	-	10
Negra	-	-	-	-	-	-	-	-	-	2
IL	-	-	-	-	-	-	-	-	-	1
Unitrabalho	-	-	-	-	-	-	-	-	-	2
TOTAL	38	55	61	59	74	53	119	195	158	106

EVOLUÇÃO DE PROJETOS DE EXTENSÃO E CULTURA NA UNEMAT

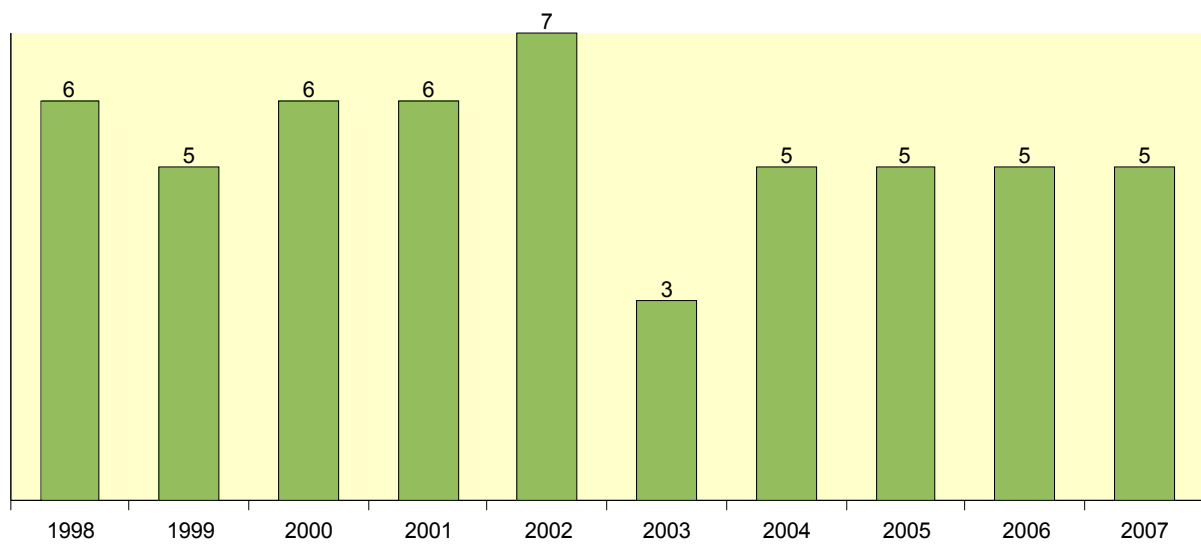


PROJETOS DE EXTENSÃO E CULTURA POR CAMPUS UNIVERSITÁRIO

ALTA FLORESTA

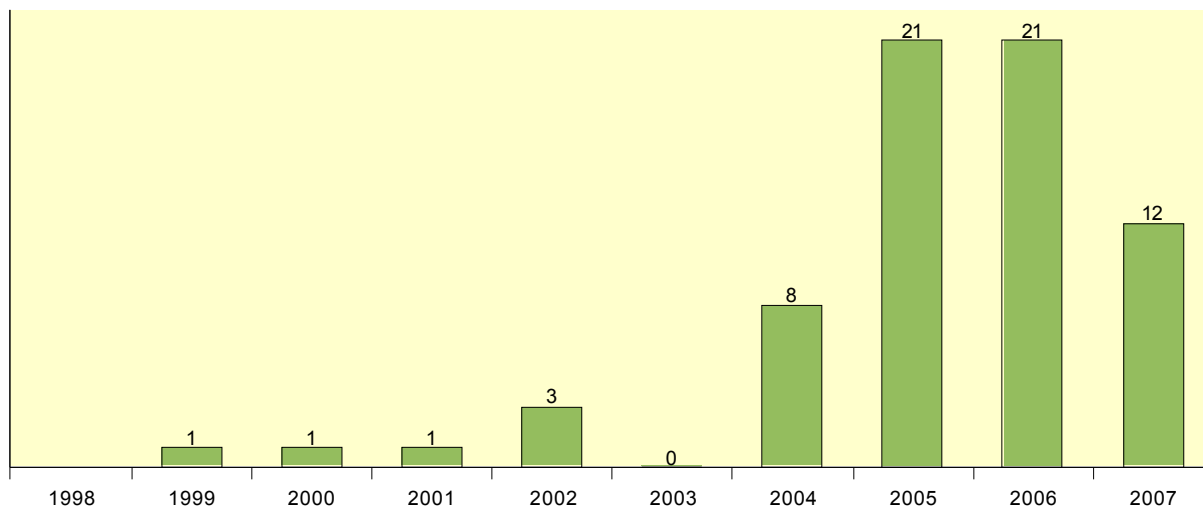


ALTO ARAGUAIA

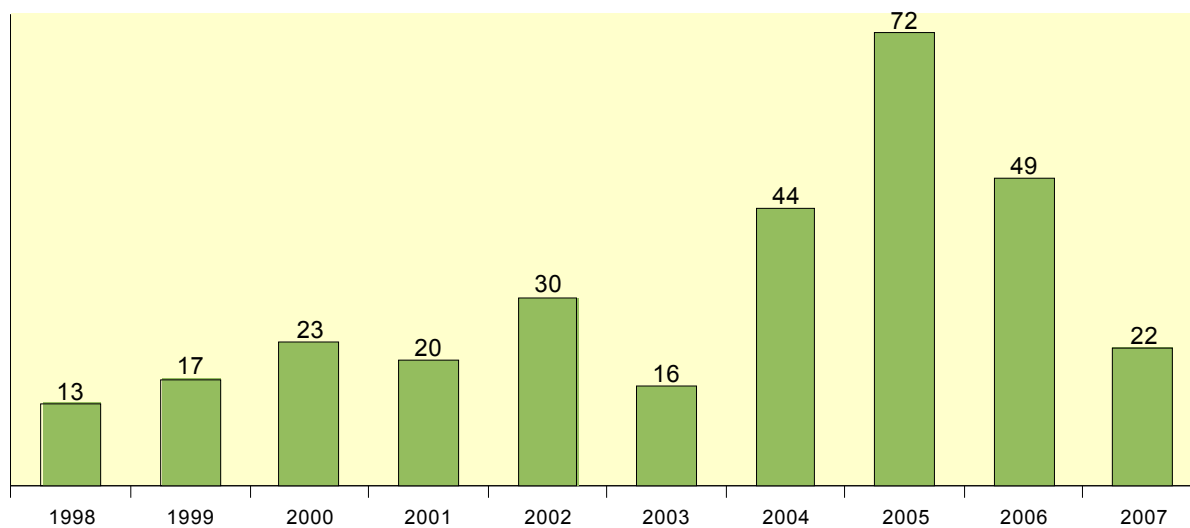


PROJETOS DE EXTENSÃO E CULTURA POR CAMPUS UNIVERSITÁRIO

BARRA DO BUGRES

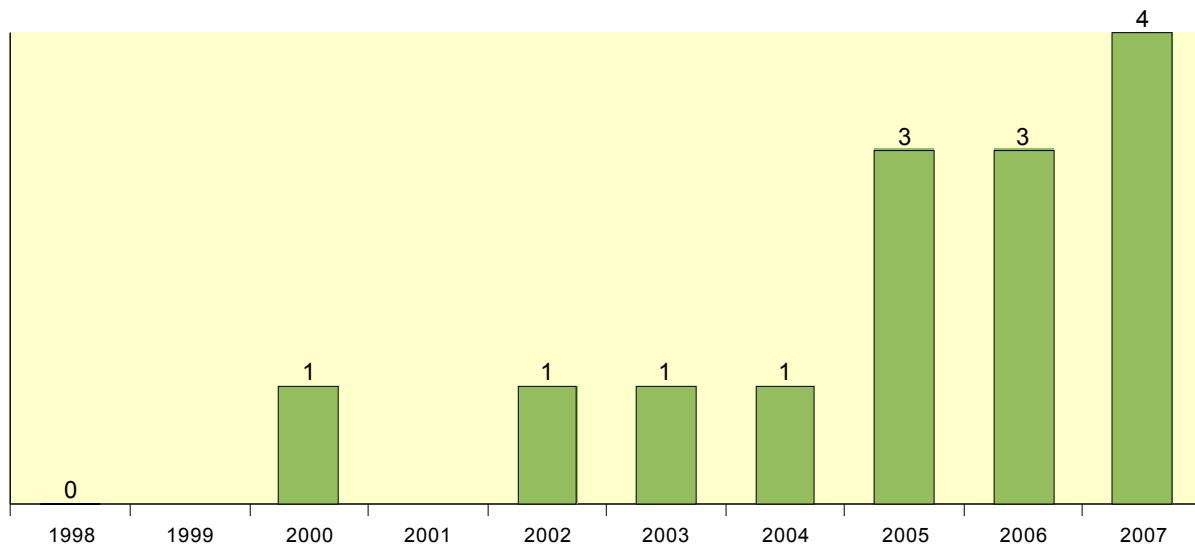


CÁCERES

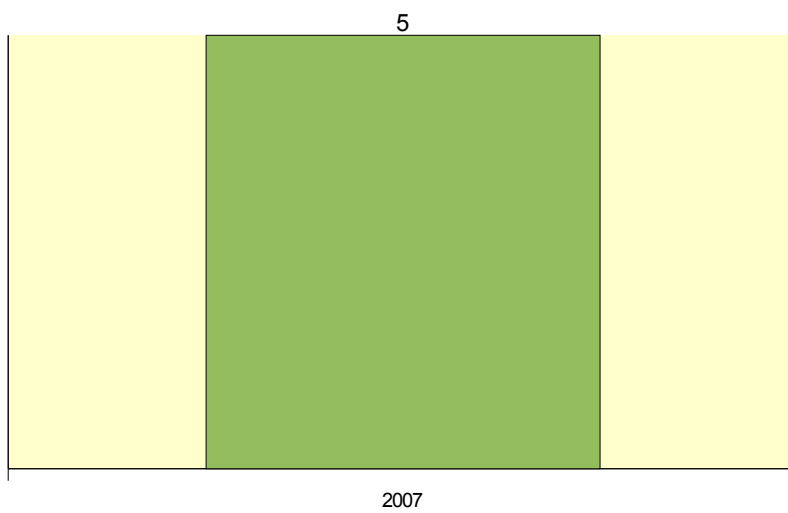


PROJETOS DE EXTENSÃO E CULTURA POR CAMPUS UNIVERSITÁRIO

COLÍDER

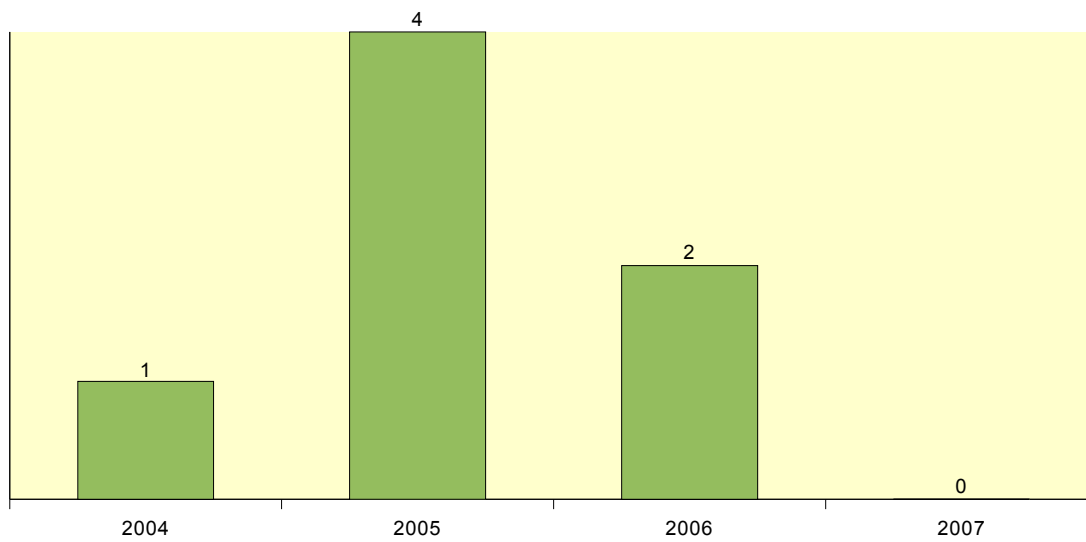


JUARA

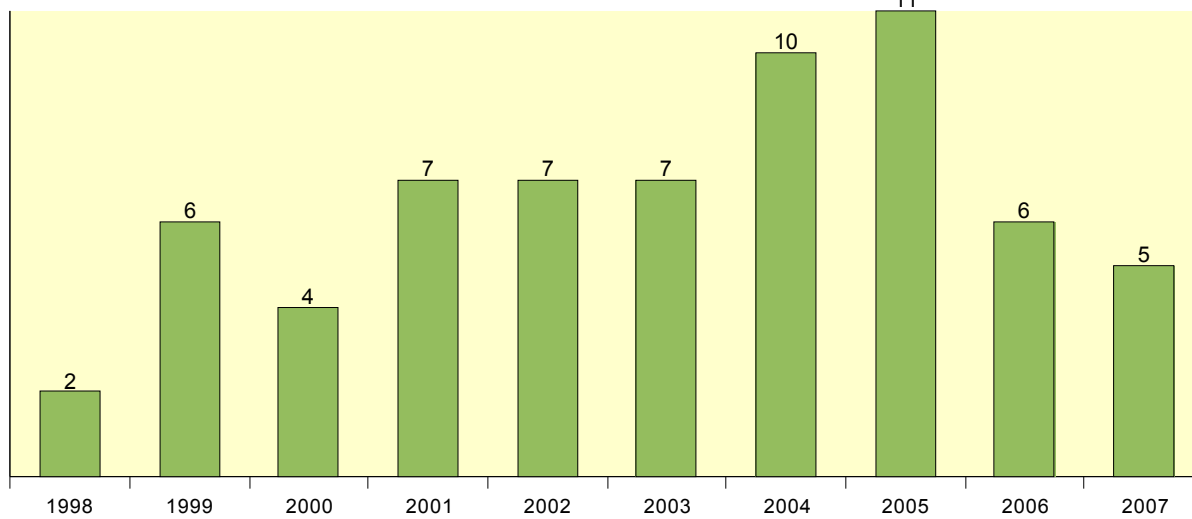


PROJETOS DE EXTENSÃO E CULTURA POR CAMPUS UNIVERSITÁRIO

LUCIARA

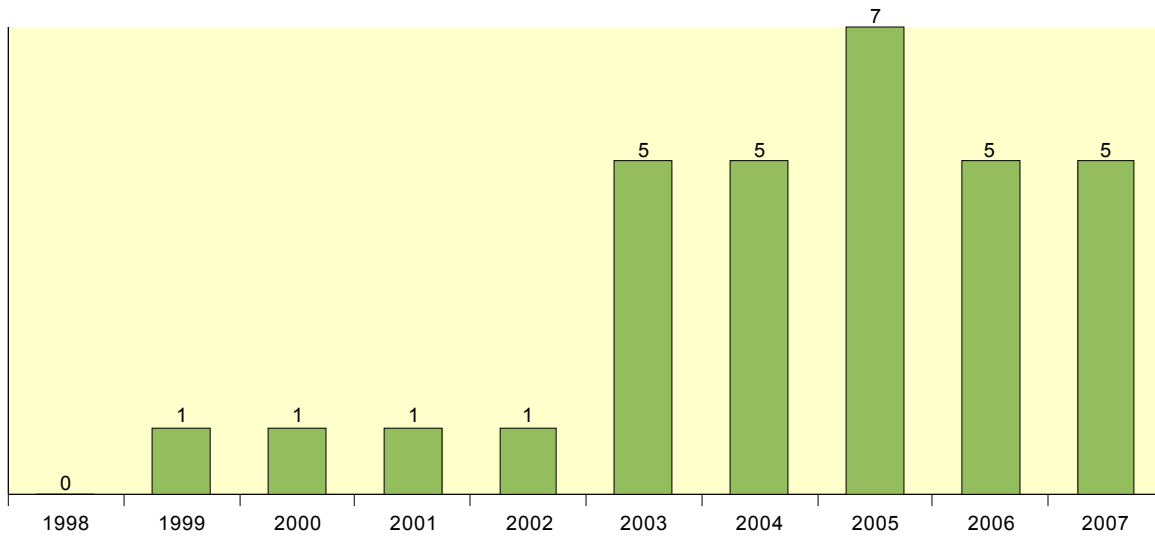


NOVA XAVANTINA

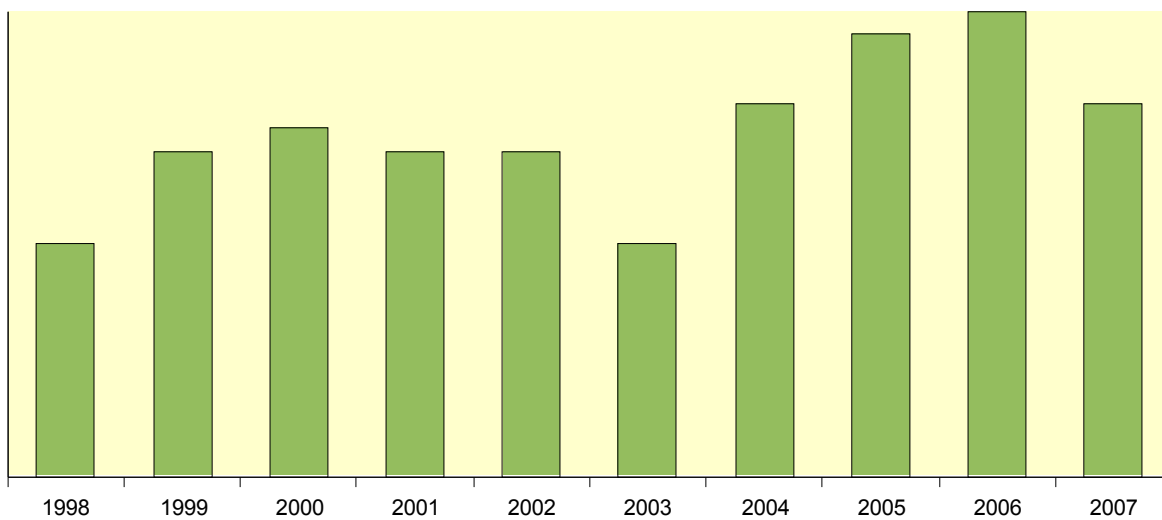


PROJETOS DE EXTENSÃO E CULTURA POR CAMPUS UNIVERSITÁRIO

PONTES E LACERDA

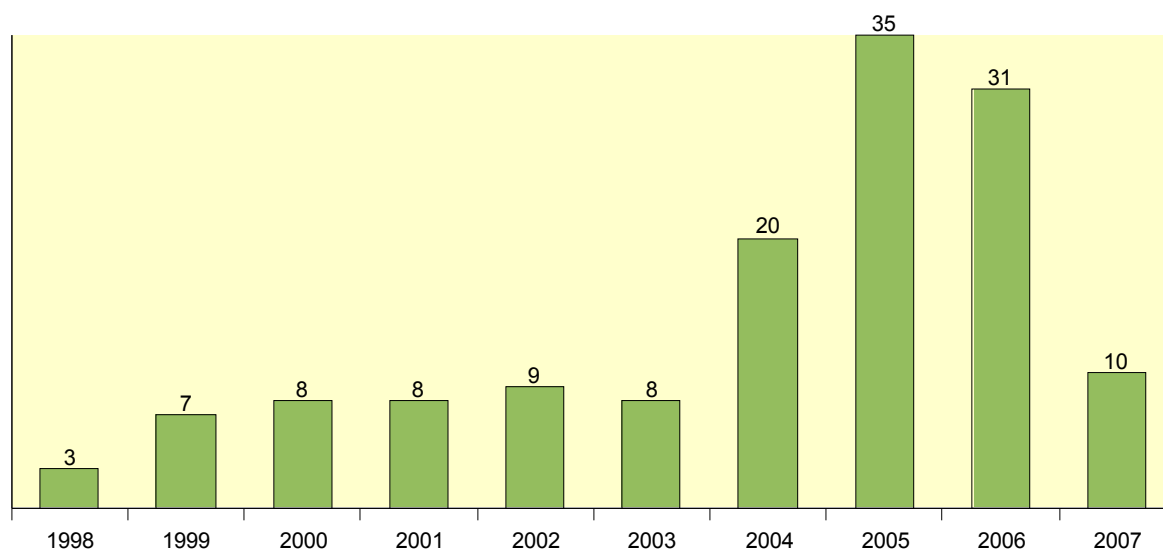


SINOP



PROJETOS DE EXTENSÃO E CULTURA POR CAMPUS UNIVERSITÁRIO

TANGARÁ DA SERRA



NÚMERO DE PROJETOS DE PESQUISA POR CAMPUS E FONTE FINANCIADORA

CAMPUS	FONTE FINANCIADORA	Nº DE PROJETOS
ALTA FLORESTA	FAPEMAT	7
	FIDPEX	3
	OUTROS	4
ALTO ARAGUAIA	FAPEMAT	1
	FIDPEX	2
BARRA DO BUGRES	FAPEMAT	3
	OUTROS	5
CÁCERES	FAPEMAT	8
	CAPES	1
	CNPQ	2
	CPP	3
	FIDPEX	29
	FINEP	1
	OUTROS	7
COLÍDER	-	-
JUARA	-	-
LUCIARA	-	-
NOVA XAVANTINA	FAPEMAT	3
	FIDPEX	4
	ISA	1
	ECOFLORA	1
PONTES E LACERDA	FAPEMAT	3
	FAPEMAT/UNEMAT	1
	FIDPEX	2
SINOP	FIDPEX	9
TANGARÁ DA SERRA	FAPEMAT	8
	FIDPEX	4
	CNPQ	1
	OUTROS	2

Fonte: CAAP/PRPPG

**PROJETOS DE PESQUISA POR INSTITUTOS/FACULDADES E FONTE
FINANCIADORA**

INSTITUTO/FACULDADES	FONTE FINANCIADORA	Nº DE PROJETOS
FACIEX	FAPEMAT	3
	FIDPEX	3
	OUTROS	6
FAED	FAPEMAT	1
	FIDPEX	15
	OUTROS	2
IACCE	FIDPEX	1
	OUTROS	2
ICNT	CNPQ	2
	FAPEMAT	26
	FIDPEX	17
	FINEP	1
	OUTROS	14
ICSA	FAPEMAT	2
	FIDPEX	6
	OUTROS	1
IL	CNPQ	1
	FAPEMAT	1
	FIDPEX	11

Fonte: CAAP/PRPPG



BOLSAS

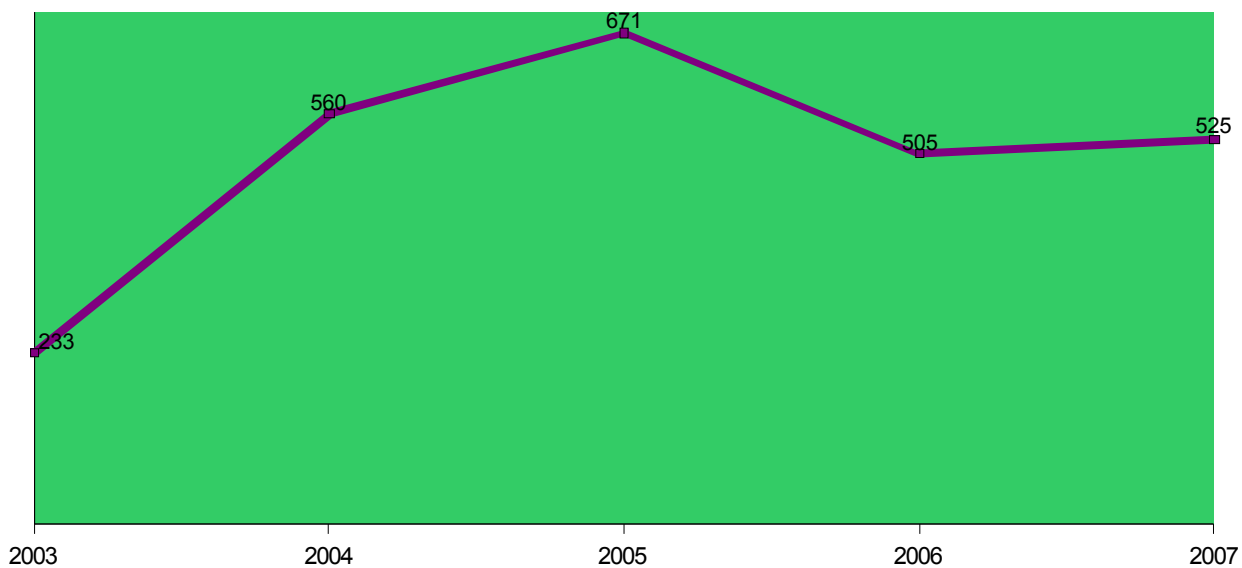
UNEMAT

Universidade do Estado de Mato Grosso

EVOLUÇÃO DE BOLSAS POR UNIVERSITÁRIO

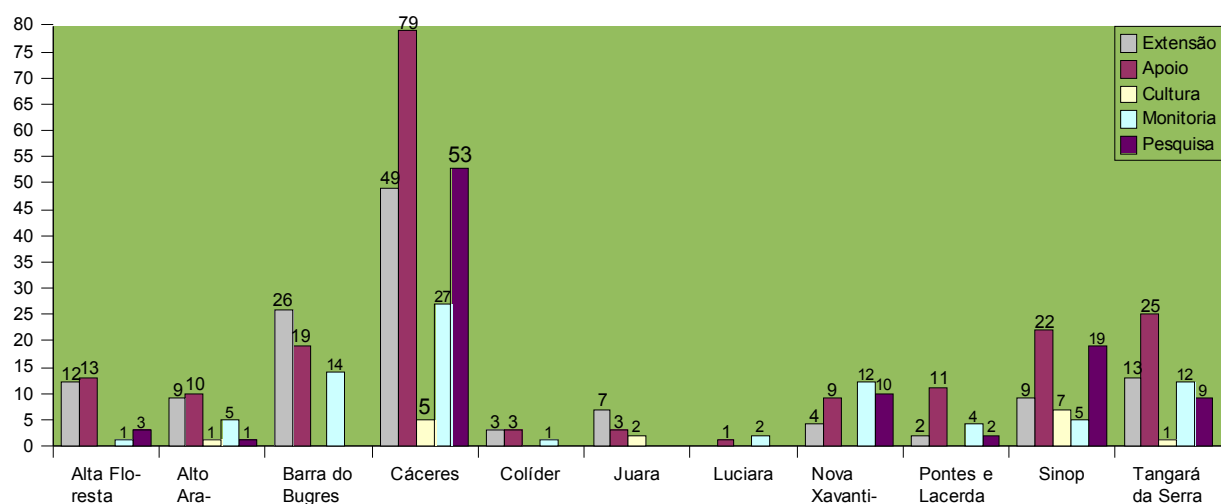
CAMPUS	2003	2004	2005	2006	2007
Alta Floresta	3	42	57	27	29
Alto Araguaia	8	8	10	13	26
Barra do Bugres	1	26	59	50	59
Cáceres	135	294	277	211	213
Colíder	2	1	10	11	7
Juara	-	-	-	2	12
Luciara	-	1	3	5	3
Nova Xavantina	23	51	59	35	35
Pontes e Lacerda	25	19	42	22	19
Sinop	23	40	60	59	62
Tangará da Serra	13	78	94	70	60
TOTAL	233	560	671	505	525

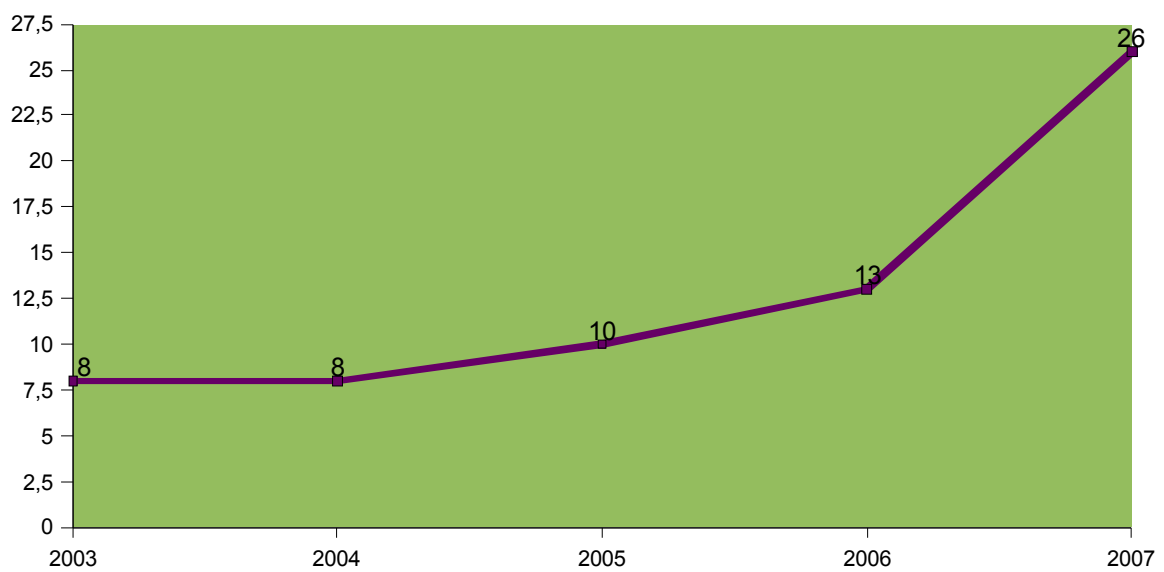
EVOLUÇÃO DE BOLSAS NA UNEMAT

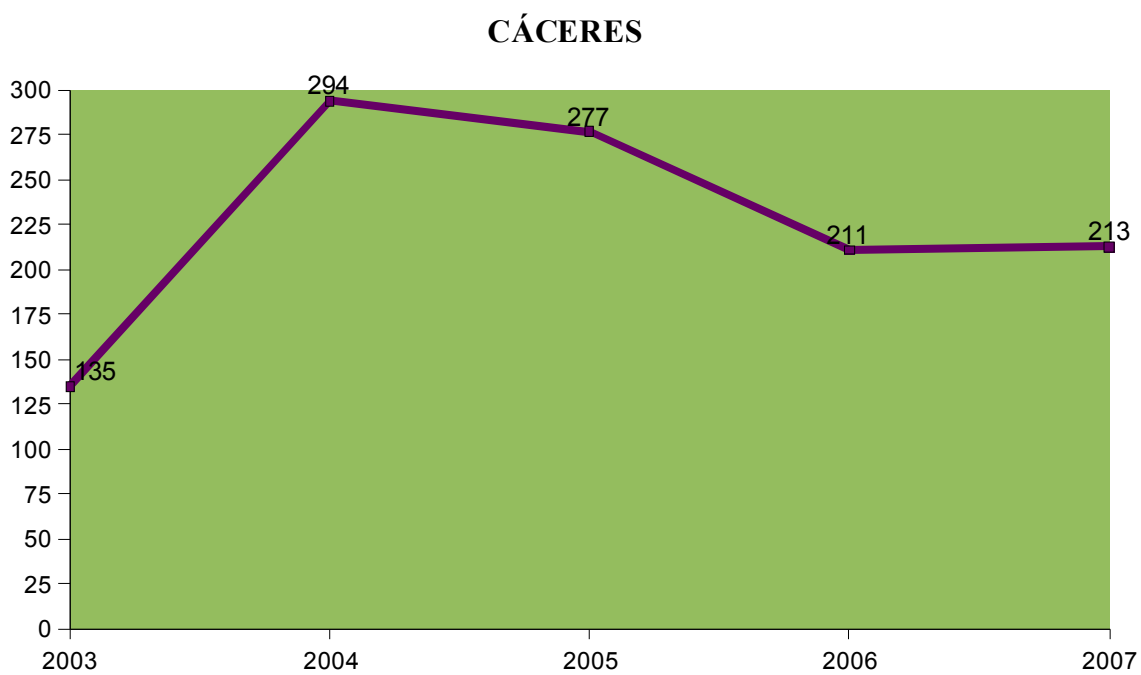
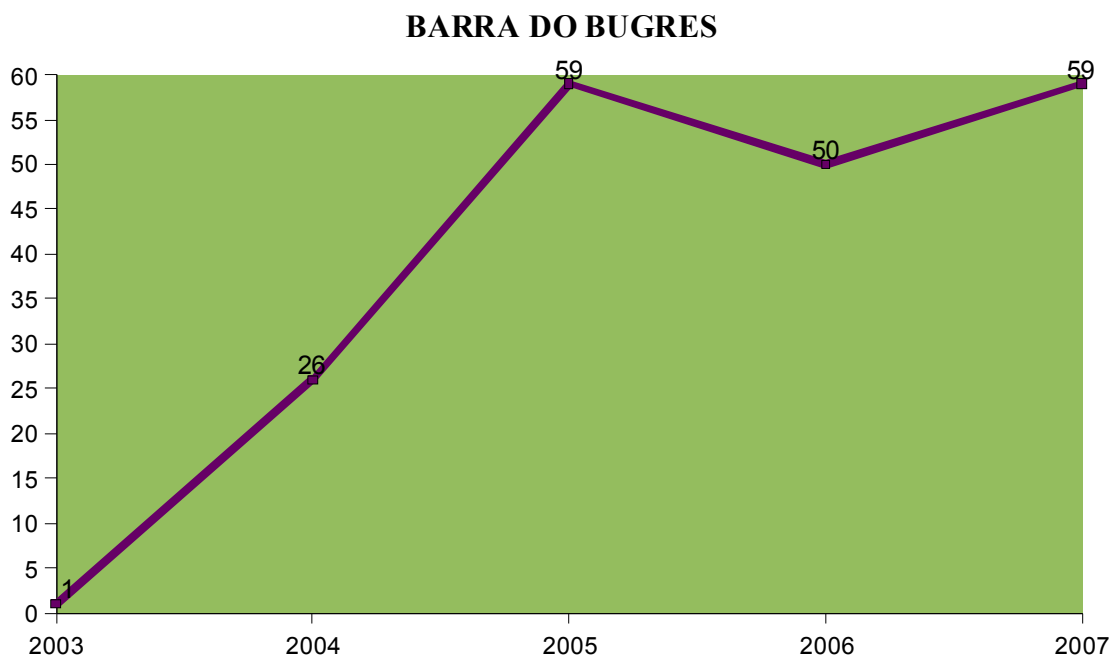


BOLSAS EXTENSÃO, CULTURA, MONITORIA E PESQUISA EM 2007

CAMPUS	Extensão	Apoio	Cultura	Monitoria	Pesquisa
Alta Floresta	12	13	-	1	3
Alto Araguaia	9	10	1	5	1
Barra do Bugres	26	19	-	14	-
Cáceres	49	79	5	27	53
Colíder	3	3	-	1	-
Juara	7	3	2	-	-
Luciara	-	1	-	2	-
Nova Xavantina	4	9	-	12	10
Pontes e Lacerda	2	11	-	4	2
Sinop	9	22	7	5	19
Tangará da Serra	13	25	1	12	9
Total Geral	134	195	16	83	97

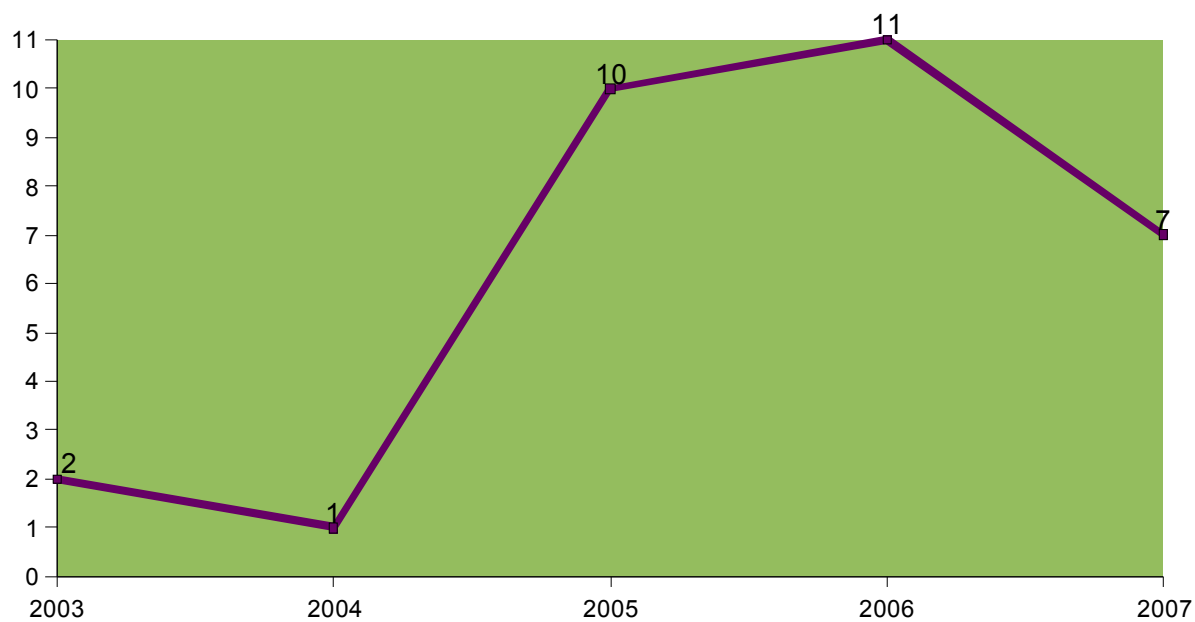
EVOLUÇÃO DE BOLSAS


EVOLUÇÃO DE BOLSAS POR CAMPUS UNIVERSITÁRIO**ALTA FLORESTA****ALTO ARAGUAIA**

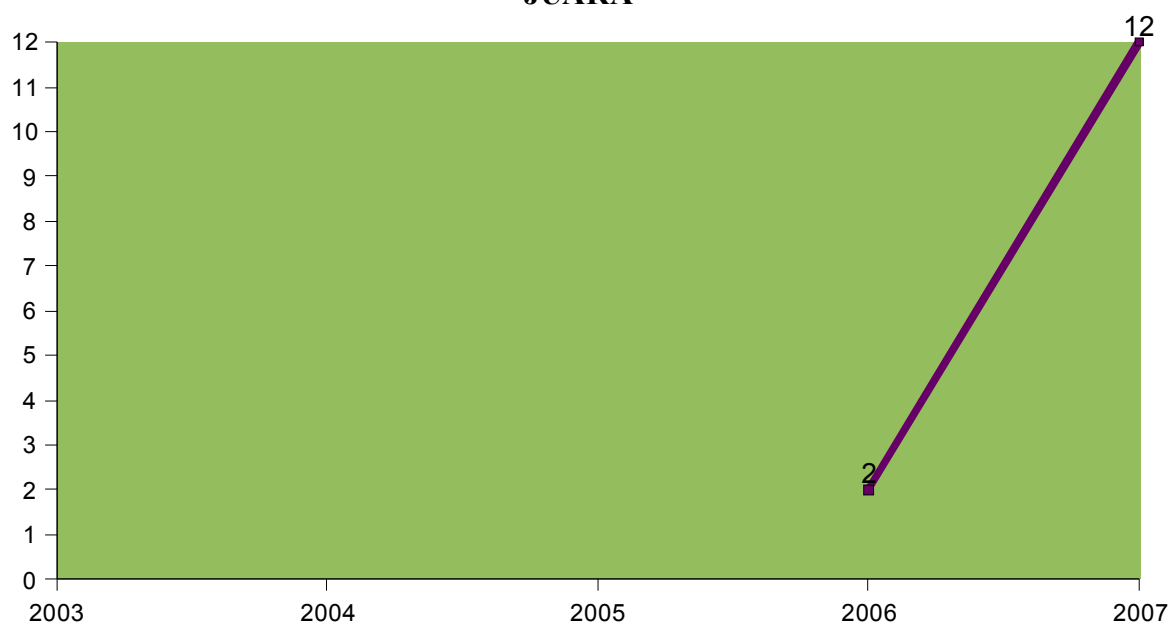
EVOLUÇÃO DE BOLSAS POR CAMPUS UNIVERSITÁRIO

EVOLUÇÃO DE BOLSAS POR CAMPUS UNIVERSITÁRIO

COLÍDER

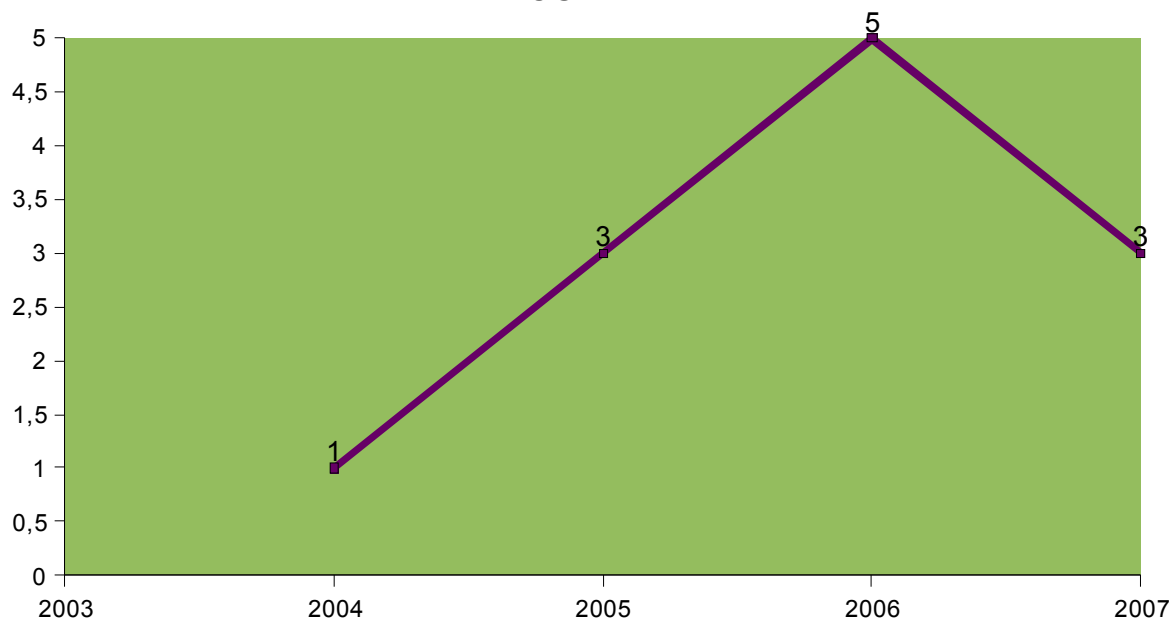


JUARA

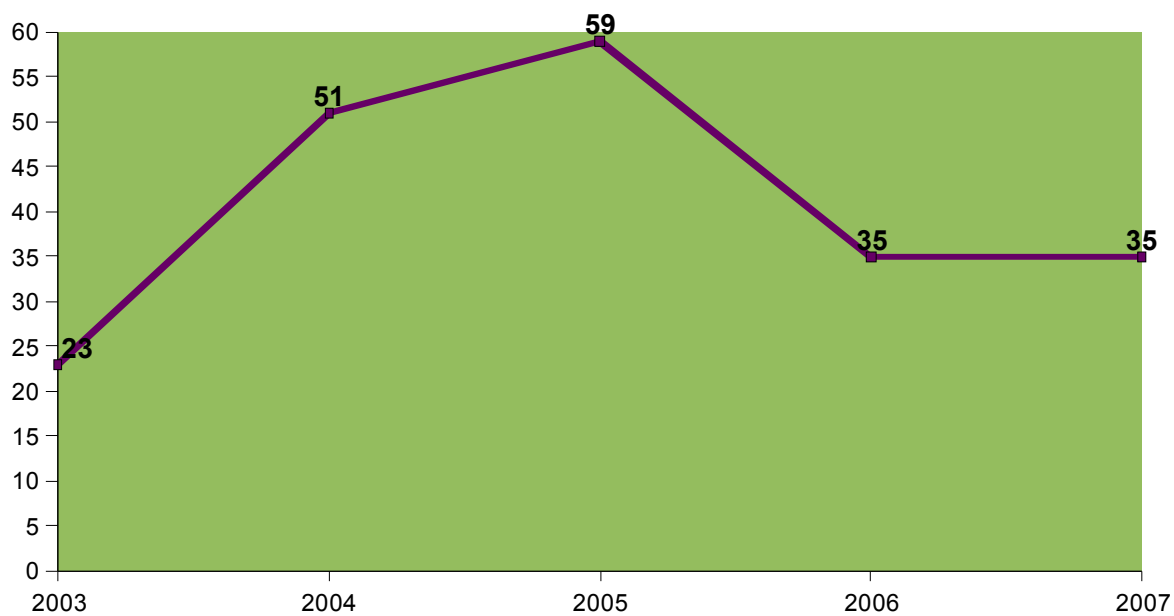


EVOLUÇÃO DE BOLSAS POR CAMPUS UNIVERSITÁRIO

LUCIARA

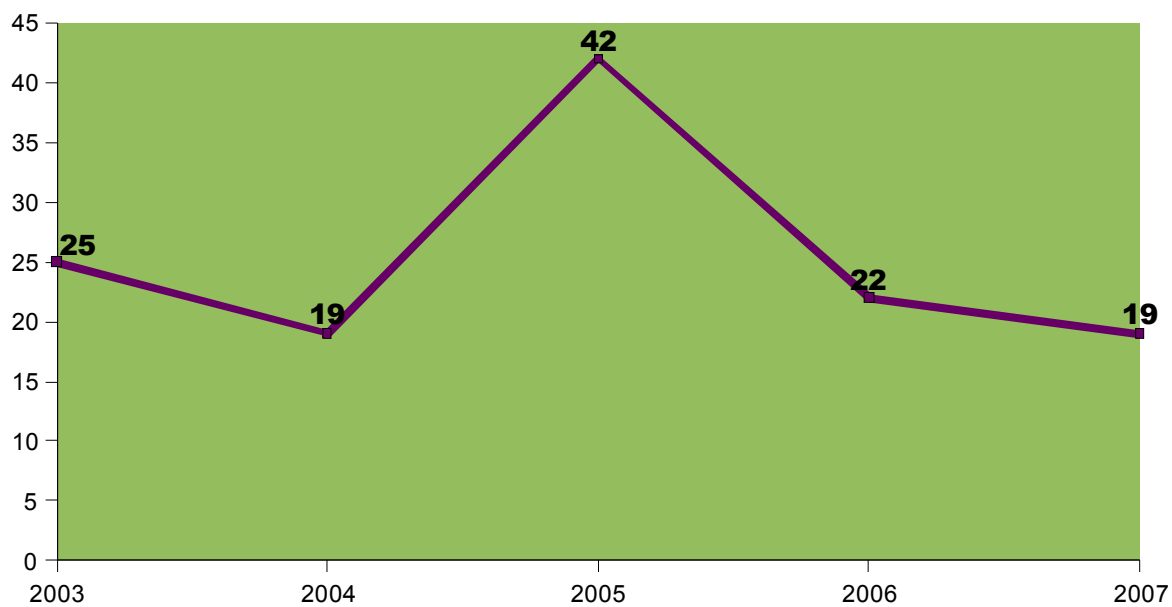


NOVA XAVANTINA

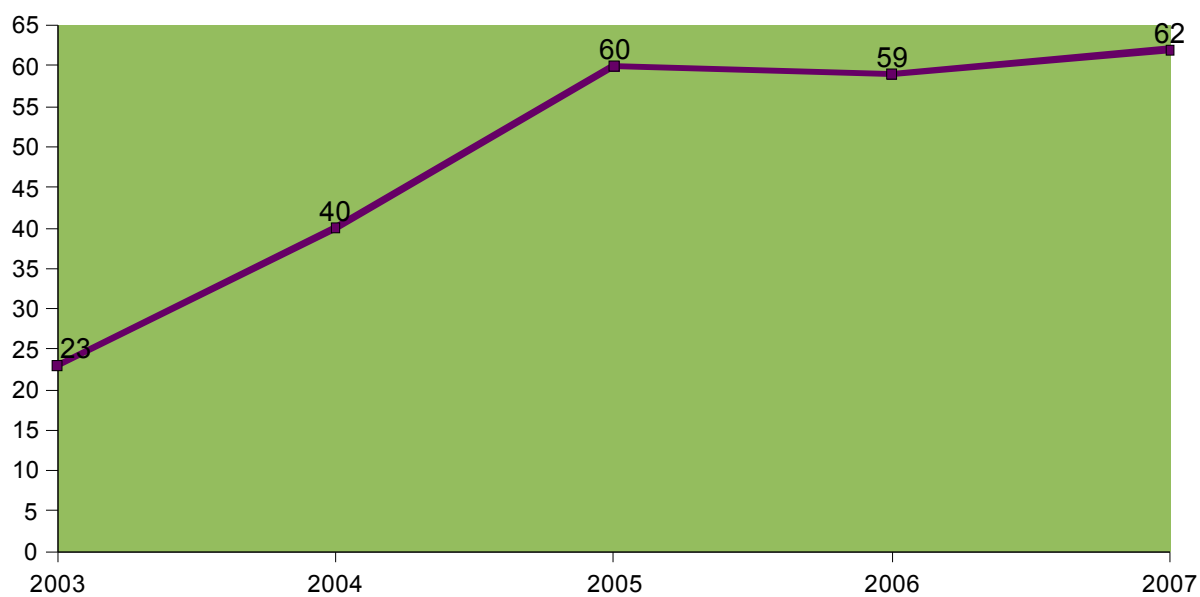


EVOLUÇÃO DE BOLSAS POR CAMPUS UNIVERSITÁRIO

PONTES E LACERDA

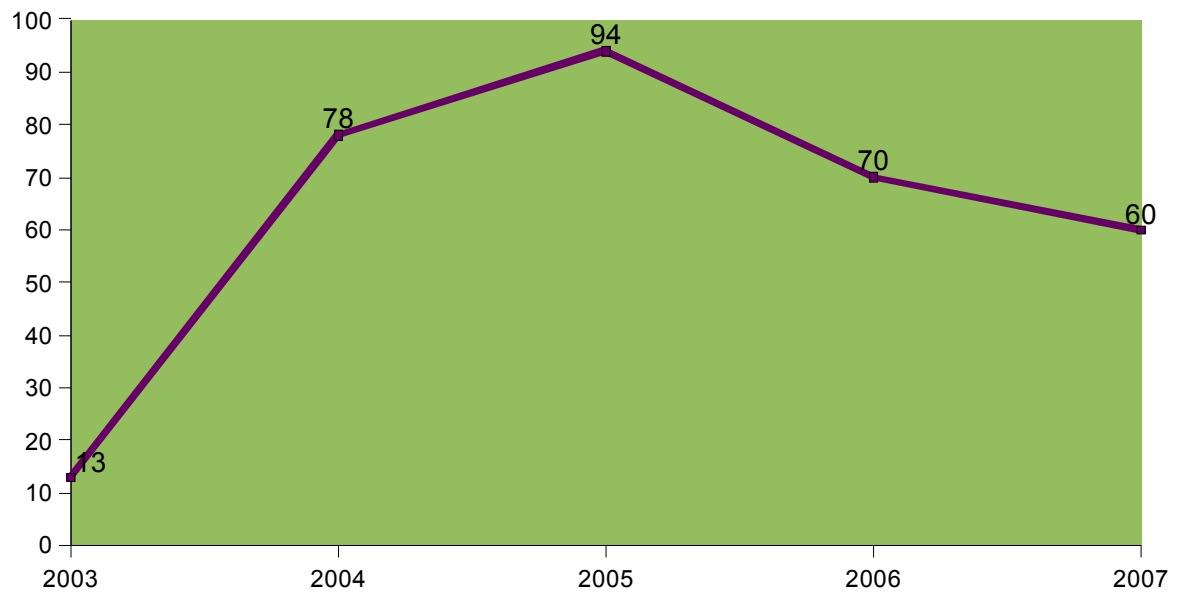


SINOP



EVOLUÇÃO DE BOLSAS POR CAMPUS UNIVERSITÁRIO

TANGARÁ DA SERRA





EVENTOS

UNEMAT

Universidade do Estado de Mato Grosso

EVENTOS REALIZADOS POR CAMPUS

EVENTOS	CAMPUS
1º Curso de Diagnose em Patologia Vegetal	Alta Floresta
Tecnoagro	Alta Floresta
Semana da Árvore	Alta Floresta
Semana da Agronomia	Alta Floresta
Mobilização da Comunidade para Participação das Oficinas da Agenda 21	Alta Floresta
Curso Condução de Árvores Urbanas	Alta Floresta
I Workshop de Ecologia	Alta Floresta
II Workshop de Ecologia	Alta Floresta
Semana do Meio Ambiente	Alta Floresta
Encontro de Estudos Biológicos	Alta Floresta
IX Semana de Letras	Alto Araguaia
SILLI – Simpósio de Leitura Infãnto-Juvenil	Alto Araguaia
IV Semana de Licenciatura em Computação	Alto Araguaia
I Colóquio de Comunicação Social	Alto Araguaia
I Sarau Universitário “Arlinda Pessoa Morbeck”	Alto Araguaia
II Colóquio de Comunicação Social	Alto Araguaia
V Semana de Engenharia de Produção Agroindustrial	Barra do Bugres
I Ciclo de Palestras: Engenharia de Produção Agroindustrial em Debate	Barra do Bugres
I Semana de Engenharia de Alimentos	Barra do Bugres
CATI – Congresso Acadêmico de Tecnologia e Informática	Barra do Bugres
VII Semana em Computação	Barra do Bugres
I Semana Agronômica	Cáceres
Palestra “Relações de Antropologia com as Ciências Humanas no Século XX”	Cáceres
Confêrência Semântica do Acontecimento	Cáceres
V Semana de Letras	Cáceres
SEMABIO – Semana de Biologia	Cáceres
Encontro de Estudos Biológicos	Cáceres
Ciclo de Palestras de Biologia	Cáceres
JCC – Jornada Científica da Computação	Cáceres
Palestra SEFAZ	Cáceres
Palestra TCE Cidadania	Cáceres
Palestras CECOMEX	Cáceres
II Fórum de Ensino de Ciências Contábeis	Cáceres
XI SEMAJUR – Semana Jurídica	Cáceres
I SEJUR – Semana Jurídica	Cáceres
Palestra de Reforma Tributária	Cáceres
Seminário de Educação Física	Cáceres
VIII Semana de Geografia	Cáceres
Mini Curso Sequências e Séries e Números reais e de Funções	Cáceres
Elementos de Física Nuclear	Cáceres
Resolução de Problemas	Cáceres
Complementos de Cálculo Diferencial	Cáceres
Colóquio Aplicado para Práticas como Componente Curricular	Cáceres
Seminário “Relações Étnico-Raciais: Reflexões Teórico Metodológica Frente a Lei 10,639/03”	Cáceres
Palestra “Leitura e Escrita: Desafios para a Prática Pedagógica”	Cáceres
Seminário: “Analisando e Construindo as Interfaces da Docência e da Formação de Professores”	Cáceres

EVENTOS REALIZADOS POR CAMPUS

EVENTOS	CAMPUS
Seminário Integrado com os Acadêmicos do 1º Semestre do Curso de Pedagogia	Cáceres
VII Jornada de Pedagogia: As Demandas Educacionais em Tempos de Mudança-Licenciaturas em Debate	Cáceres
Encontro Universitário	Juara
Encontro de Capoeirista, VI Intercâmbio e Batizado	Juara
Seminário Temático – 2007/1	Juara
Seminário Temático 2007/2	Juara
III SEVA – Seminário de Educação do Vale do Arinos	Juara
IX Encontro de Jovens Pesquisadores do Médio Araguaia	Luciara
Palestra “Geologia do Extremo Leste de Mato Grosso e do Garimpo dos Araés”	Nova Xavantina
Palestra SEMA: Competências e Ação Regional	Nova Xavantina
Mesa Redonda Atividade Didático-Pedagógica	Nova Xavantina
Palestra: Atuação da 4ª Companhia de Bombeiros de Nova Xavantina	Nova Xavantina
Seminário sobre Normatização Acadêmica	Nova Xavantina
Encontro Pedagógico	Nova Xavantina
Fisiologia da Reprodução e Inseminação Artificial em Bovinos	Pontes e Lacerda
VI Encontro de Estudos Lingüísticos e Literários	Pontes e Lacerda
Festival de Música	Pontes e Lacerda
Semana Nacional de Ciência e Tecnologia	Pontes e Lacerda
Simpósio de Sustentabilidade na Produção Agroecológica de Carne	Pontes e Lacerda
JUPLA	Pontes e Lacerda
Simpósio de Integração Lavoura-Pecuária no Vale do Guaporé-MT	Pontes e Lacerda
Encontro Nacional Linguagem, História e Cultura	Pontes e Lacerda
I Seminário de SI - Projetos em Sistemas de Informação e Tecnologia de Informação.	Sinop
I Seminário de SI – Sistema de Informação e a Interdisciplinaridade Ativa.	Sinop
I Ciclo de Palestras de Ciências Sociais Aplicadas: Desenvolvimento Sustentável Regional.	Sinop
DISPA – Discussão Interna sobre Pesquisa Acadêmica	Sinop
II Semana de Engenharia, Arquitetura e Agronomia	Sinop
Seminário do Pantanal	PRPPG/Cáceres
Seminário de Educação Ambiental e Conservação do Pantanal	PRPPG/Cáceres
I Seminário do Convênio UFSCar x UNEMAT de Capacitação Doutorado - 2007	PRPPG/Cáceres
III Congresso de Iniciação Científica – CONIC	PRPPG/Sinop
I Seminário Programa de Pós-Graduação em Ciências Ambientais	PRPPG/Cáceres
Jornada de Preservação do Rio Paraguaia	PROEC/ Cáceres
I Festival da Canção Universitária	PROEC
Discutindo Ações de Prevenções às Drogas - 1º Encontro	PROEC
Seminário sobre a Implantação Hidrovia Paraná-Paraguai	PROEC
I Olimpíadas da UNEMAT	PROEC

Fonte: Coord. Dos Campi Universitários, PROEC e PRPPG



EDITORA

UNEMAT

Universidade do Estado de Mato Grosso

OBRAS PUBLICADAS EM 2007

OBRA	AUTOR
Cultura e Identidade: Discursos	Helenice R. Faria e Marieta Prata Dias - org L.
Ensino de História – Trajetórias em movimento	Nauk M. De Jesus et al.
Fronteira Discursiva: o Paralelo 13. e os sentidos da exclusão	Tânia Pitombo de Oliveira
Revista ECOS IV	Instituto de Linguagem
Revista ECOS V	Instituto de Linguagem
O Princípio da Insignificância Diante da Criminilização da Pesca Profissional em Mato Grosso: Uma Abordagem a Partir da Filosofia de Enrique Dussel	Renata Maciel Cuiabano
O Uso legal da Força na Formação de Jovens Tenentes: Um Desafio para a atuação Democrática da Polícia Militar	Wilquerson Felizardo Sandes
Perfil dos Gestores Municipais de Saúde do Estado de Mato Grosso	Stella Maris Malpici Luna
Estudos em Ciências da Linguagem	Roberto Baronas et al.

Fonte: Editora Unemat.



BIBLIOTECA

UNEMAT

Universidade do Estado de Mato Grosso

BIBLIOTECA

	Títulos	Nº Exemplares	Teses	Periódicos	Monografia
Alta Floresta	5397	12830	27	2694	469
Alto Araguaia	8240	13839	1	618	378
Barra do Bugres	8208	12881	-	1453	265
Cáceres	26907	58985	754	8685	1909
Colíder	4324	5711	-	473	310
Juara	3312	8834	-	25	-
Luciara	-	2205	-	-	125
Nova Xavantina	8604	10834	-	1140	374
Pontes e Lacerda	5382	10015	-	852	325
Sinop	4931	11860	58	231	2217
Tangará da Serra	5564	7535	-	2336	156
TOTAL	80869	155529	840	18507	6528

Fonte: Coordenação dos Campi Universitários.



LABORATÓRIOS

UNEMAT

Universidade do Estado de Mato Grosso

LABORATÓRIOS DA UNEMAT

CAMPUS	ENSINO/ PESQUISA	INFORMÁTICA
ALTA FLORESTA	5	1
ALTO ARAGUAIA	3	2
BARRA DO BUGRES	9	3
CÁCERES	19	5
COLÍDER	1	2
JUARA	-	1
LUCIARA	1	1
NOVA XAVANTINA	11	1
PONTES E LACERDA	6	1
SINOP	2	3
TANGARÁ DA SERRA	9	2
TOTAL	66	22

Fonte: Coord. Dos Campi Universitários.



QUADRO PESSOAL

UNEMAT

Universidade do Estado de Mato Grosso

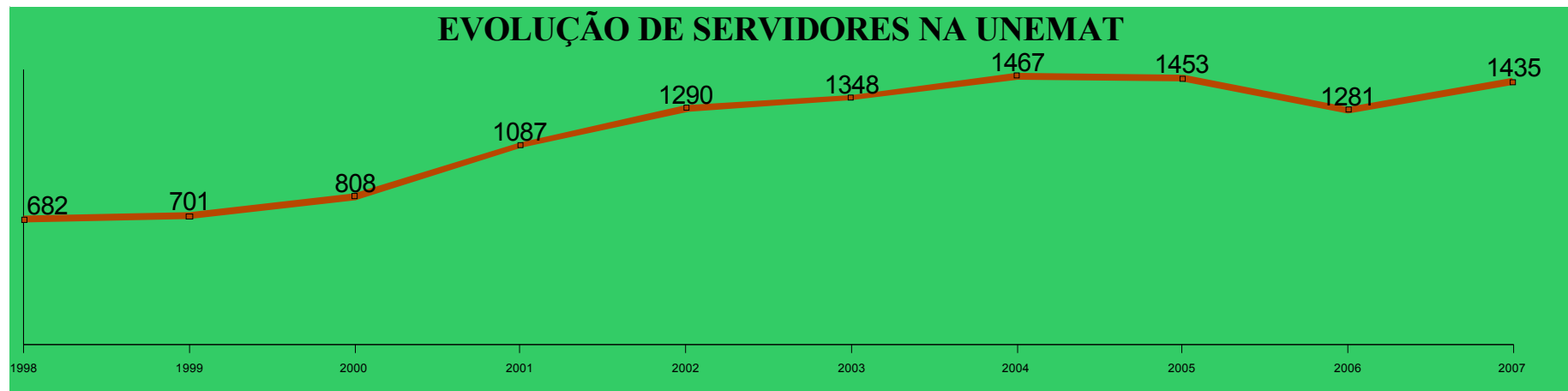
QUADRO PESSOAL POR CAMPUS UNIVERSITÁRIO EM 2007

QUADRO DE SERVIDORES POR CAMPUS UNIVERSITÁRIO

Campus	1998	1999	2000	2001	2002	2003	2004	2005	2006	2007
Alta Floresta	42	38	50	68	91	88	91	77	72	86
Alto Araguaia	35	32	37	48	57	57	54	63	79	77
Barra do Bugres	2	15	27	57	93	97	107	116	99	131
Cáceres	382	367	408	532	608	622	678	649	548	586
Colíder	1	5	2	5	6	8	10	13	16	25
Juara*	-	-	-	-	-	-	-	18	-	-
Luciara	1	4	5	8	11	9	14	16	2	6
Nova Xavantina	35	42	43	53	51	60	68	68	64	67
Pontes e Lacerda	27	28	38	59	72	73	88	75	72	70
Sinop	93	90	106	147	170	192	213	194	162	205
Tangará da Serra	64	80	92	110	131	142	144	164	160	182
TOTAL	682	701	808	1087	1290	1348	1467	1453	1274	1435

Efetivos e Contratados

Os servidores de JUARA recebem pela folha de pagamento de SINOP.



QUADRO DE SERVIDORES TÉCNICO ADMINISTRATIVOS DE 1998-2007

Campus	1998	1999	2000	2001	2002	2003	2004	2005	2006	2007
Alta Floresta	11	5	12	18	28	29	32	22	20	22
Alto Araguaia	11	7	10	15	20	23	21	21	36	26
Barra do Bugres	2	5	8	19	40	42	45	34	28	40
Cáceres	121	104	141	233	325	345	365	315	239	245
Colíder	1	1	1	4	5	7	9	6	4	6
Juara	-	-	-	-	-	-	-	16	-	-
Luciara	1	1	1	5	9	5	6	6	2	2
Nova Xavantina	14	16	15	15	18	24	28	27	20	19
Pontes e Lacerda	7	7	8	19	28	30	44	29	25	22
Sinop	30	22	23	45	63	67	84	56	59	50
Tangará da Serra	15	23	25	33	49	63	70	55	44	43
TOTAL	213	191	244	406	585	79	704	587	477	475

Fonte: PRPDI.

TECNICO EFETIVOS	AF	AA	BB	CAC	COL	Juara	LUC	NX	PL	SN	TS	TOTAL
Técnicos	3	3	2	28	-	-	-	1	2	5	6	50
Agentes	14	13	32	158	5	-	2	11	14	28	24	301
Apoio	4	10	4	55	1	-	-	6	5	9	11	105
TOTAL	21	26	38	241	6	0	2	18	21	42	41	456

TECNICO CONTRATADOS	AF	AA	BB	CAC	COL	Juara	LUC	NX	PL	SN	TS	TOTAL
Técnicos	1	-	1	3	-	-	-	-	1	2	2	10
Agentes	-	-	1	1	-	-	-	1	-	4	-	7
Apoio	-	-	-	-	-	-	-	-	-	2	-	2
TOTAL	1	0	2	4	0	0	0	1	1	8	2	19

QUADRO DOCENTE DE 1998-2007

Campus	1998	1999	2000	2001	2002	2003	2004	2005	2006	2007
Alta Floresta	31	33	38	50	63	59	59	55	52	64
Alto Araguaia	24	25	27	33	37	34	33	42	43	51
Barra do Bugres	-	10	19	38	53	55	62	82	71	91
Cáceres	261	263	267	299	283	277	313	334	309	342
Colíder	-	4	1	1	1	1	1	7	12	19
Juara	-	-	-	-	-	-	-	2	-	-
Luciara	-	3	4	3	2	4	8	10	-	4
Nova Xavantina	21	26	28	38	33	36	40	41	44	48
Pontes e Lacerda	20	21	30	40	44	43	44	46	47	48
Sinop	63	68	83	102	107	125	129	138	125	155
Tangará da Serra	49	57	67	77	82	79	74	109	116	139
TOTAL	469	510	564	681	705	79	763	866	819	961

Fonte: PRPDI.

DOCENTES EFETIVOS	AF	AA	BB	CAC	COL	Juara	LUC	NX	PL	SN	TS	TOTAL
Graduado	6	9	32	65	13	-	-	6	11	43	29	214
Mestre	27	15	27	124	1	-	-	13	20	52	51	330
Doutor	16	5	12	45	1	-	-	9	6	10	15	119
TOTAL	49	29	71	234	15	0	0	28	37	105	95	663

DOCENTES CONTRATADOS	AF	AA	BB	CAC	COL	Juara	LUC	NX	PL	SN	TS	TOTAL
Graduado	10	14	7	82	2	-	4	9	6	32	30	196
Mestre	5	8	10	22	2	-	-	11	4	15	12	89
Doutor	-	-	3	4	-	-	-	-	1	3	2	13
TOTAL	15	22	20	108	4	0	4	20	11	50	44	298