

Tutorial para submissão de Projetos de Pesquisa Externo (Financiados) SIGAA UNEMAT

Passo 1: Acesse o portal SIGAA utilizando o seguinte link:

<https://sigaa.unemat.br/sigaa/logar.do?dispatch=logOn>

Digite suas credenciais: Usuário e senha;

UNEMAT - SIGAA - Sistema Integrado de Gestão de Atividades Acadêmicas

ACESSAR ÁREA PÚBLICA

ATENÇÃO!
O sistema diferencia letras maiúsculas de minúsculas APENAS na senha, portanto ela deve ser digitada da mesma maneira que no cadastro.

SIGAA (Acadêmico) SIPAC (Administrativo)
SIGEventos (Gestão de Eventos) UnematAdmin (Administração e Comunicação)

Atenção: Para ter acesso ao SIGAA é necessário ter feito o cadastro do email institucional. Ainda não tem o email institucional @unemat.br? [Clique aqui para cadastrar um email @unemat.br.](#) Esqueceu a senha? [Clique aqui para recuperá-la.](#) Suporte Técnico: [Clique aqui para abrir um chamado.](#)

Informe o login do usuário

Entrar no Sistema

Usuário: @unemat.br
Senha:
Entrar

UNEMAT
Universidade do Estado de Mato Grosso
Carlos Alberto Reyes Maldonado

TIU TECNOLOGIA DA INFORMAÇÃO UNEMAT

SIGAA | Tecnologia da Informação da Unemat - TIU | Copyright © 2006-2023 - UNEMAT - sig-application-03.applications.sig.oraclevcn.com.srv3inst1 - v3.29.505 29/08/2023 11:34

Passo 2: Após logar no sistema, o Sistema solicitará que o Servidor escolha o vínculo: Selecione o vínculo Servidor onde consta a Faculdade de Lotação:

UNEMAT - SIGAA - Sistema Integrado de Gestão de Atividades Acadêmicas

Tempo de Sessão: 00:46 SAIR

Caixa Postal Abrir Chamados

Portal Consultor Ajuda

ESCOLHA SEU VÍNCULO PARA OPERAR O SISTEMA

Caro Usuário,
O sistema detectou que você possui mais de um vínculo ativo com a instituição.
Por favor, selecione o vínculo com o qual você deseja trabalhar nesta sessão.

Selecionar Vínculo

VÍNCULOS ENCONTRADOS (2)

ATIVOS		
Vínculo	Identificador	Outras informações
Discente		Curso: <input type="text"/>
Servidor		Lotação: FACULDADE DE <input type="text"/>

Não Definido

SIGAA | Tecnologia da Informação da Unemat - TIU | Copyright © 2006-2023 - UNEMAT - sigcustomizacao.customizacao - v3.29.468 29/08/2023 11:30

A tela inicial será apresentada:

The screenshot shows the UNEMAT - SIGAA home page. At the top, there is a header with the text "UNEMAT - SIGAA - Sistema Integrado de Gestão de Atividades Acadêmicas", a search bar with "Alterar vínculo", and the current semester "Semestre atual: 2023.1". On the right, there are links for "Módulos", "Caixa Postal", "Abrir Chamados", "Menu Docente", "Alterar senha", and "Ajuda".

The main content is divided into two columns. The left column is titled "MENU PRINCIPAL" and contains a grid of 25 icons representing various academic and administrative services, such as "Infantil", "Fundamental", "Médio", "Técnico", "Técnico Integrado", "Graduação", "Lato Sensu", "Stricto Sensu", "Formação Complementar", "Ações Acadêmicas Integradas", "Ensino a Distância", "Pesquisa", "Extensão", "Ensino", "Assistência ao Estudante", "Ouvidoria", "Ambientes Virtuais", "Produção Intelectual", "Biblioteca", "Diplomas", "Central de Estágios", "Residências em Saúde", "Processo Seletivo", "NEE", "Avaliação do Ensino", "Administração do Sistema", "Prog. de Atual. Pedagógica", "Relações Internacionais", "Instituto Metrópole Digital", "Ensino em Rede", and "Bolsas".

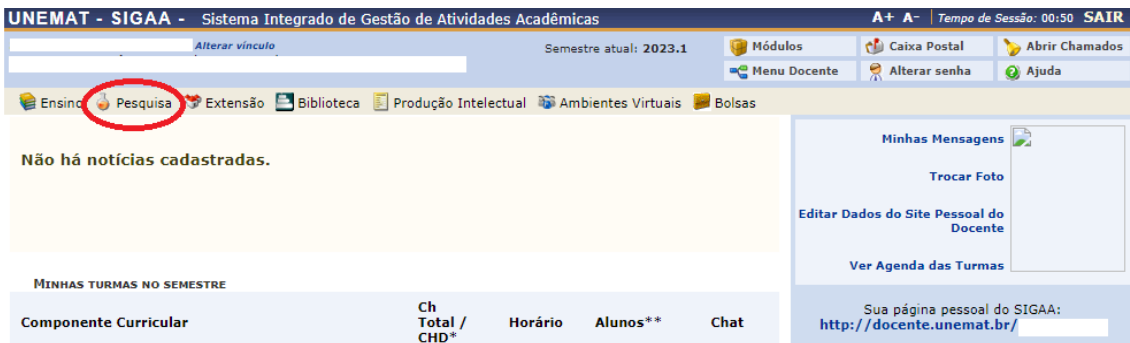
The right column is titled "PORTAIS" and contains a grid of 12 icons representing different portals, such as "Portal do Docente", "Portal do Discente", "Portal Coord. Lato Sensu", "Portal Coord. Stricto Sensu", "Portal Coord. Graduação", "Portal Direção de Faculdade", "Portal Coord. Polo", "Portal do Tutor", "Portal do Professor Mediador", "CPDI", "Portal da Reitoria", "Relatórios de Gestão", "Portal do Concedente de", "Portal Coord. Ensino Rede", and "Portal do Familiar".

At the bottom, there is a section titled "OUTROS SISTEMAS" with three icons for "Administrativo", "Recursos Humanos", and "SIGAdmin".

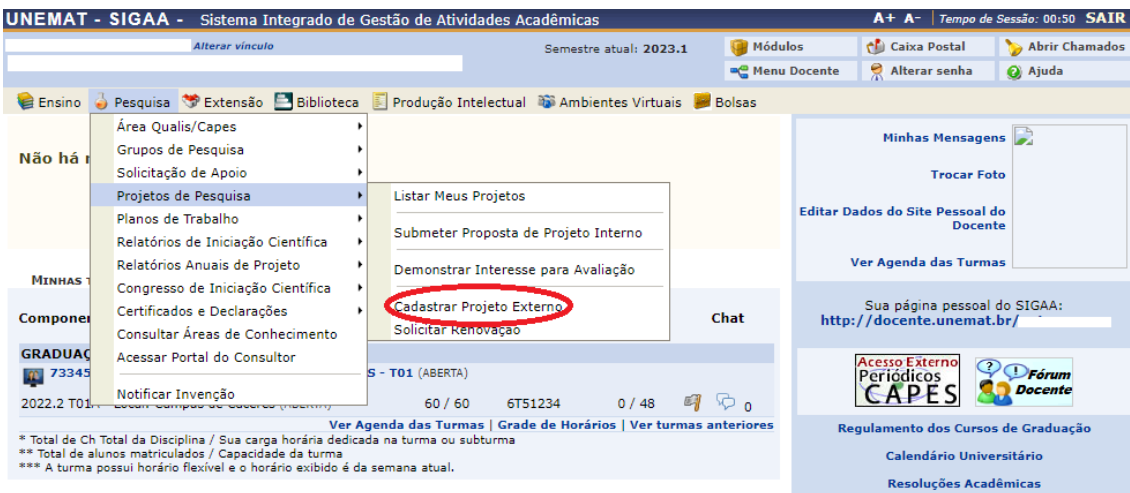
Passo 3: Seleção "Portal do Docente":

This screenshot is identical to the previous one, but with a red circle highlighting the "Portal do Docente" icon in the "PORTAIS" section. The icon shows a person with a blue shirt and a white tie, standing in front of a blue background.

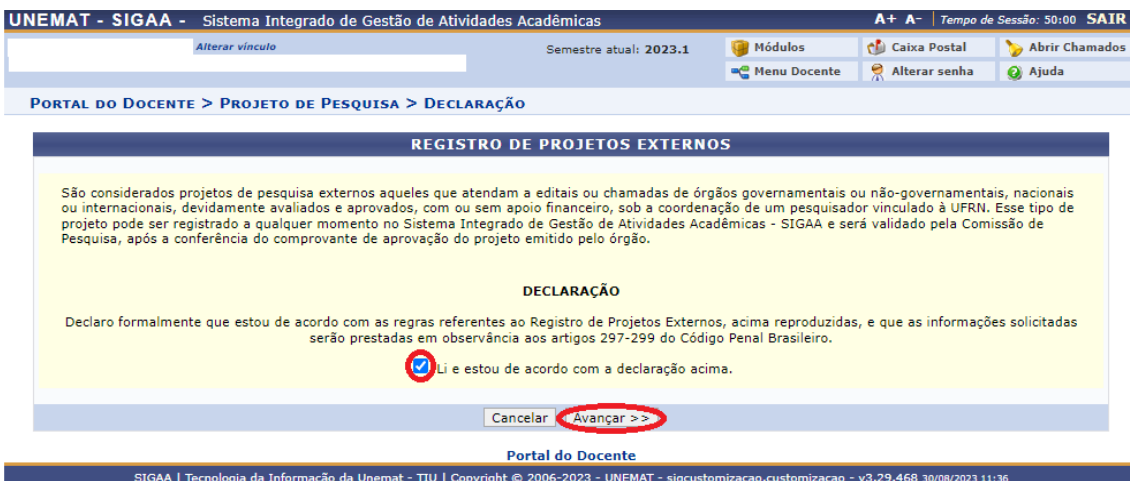
Passo 4: Selecione na aba superior o Menu “Pesquisa”:



Passo 5: Será apresentada a tela que segue, selecione a Opção “Projetos de Pesquisa” e na sequência “Cadastrar Projeto Externo”:



Passo 6: Será apresentada a tela que segue, **selecione a caixa** que confirma a leitura e estar de acordo com a **Declaração**. Em seguida clique em “Avançar”:



Passo 7: Será apresentada a tela para cadastro do Projeto de Pesquisa:

INFORME OS DADOS INICIAIS DO PROJETO

Tipo do Projeto: EXTERNO

Título: * (000/400)

Lotação:

Unidade: * -- SELECIONE UMA OPÇÃO --

Período de Execução: * a

Palavras-Chave: *

E-mail: *

Categoria do projeto: * -- SELECIONE UMA CATEGORIA --

ÁREA DE CONHECIMENTO

Grande Área: * -- SELECIONE UMA GRANDE ÁREA DE CONHECIMENTO --

Área: * -- SELECIONE ANTES UMA GRANDE ÁREA --

Subárea: * -- SELECIONE ANTES UMA ÁREA --

Especialidade: * -- SELECIONE ANTES UMA SUB-ÁREA --

GRUPO E LINHAS DE PESQUISA

Este projeto está vinculado a algum grupo de pesquisa? Sim Não

Grupo de Pesquisa: * -- SELECIONE UM GRUPO DE PESQUISA --

Linha de Pesquisa: *

DEFINIÇÃO DA PROPRIEDADE INTELECTUAL

Informe o tratamento da produção intelectual deste projeto caso esta tenha sido definida.

(000/400)

COMITÊ DE ÉTICA

Possui protocolo de pesquisa em Comitê de Ética? Sim Não

Nº do Protocolo: *

Cancelar Avançar >>

Passo 8: Confira se está constando a Faculdade de Lotação correta, na sequência no campo “Unidade” selecione o **Campus** no qual está vinculado sua Faculdade:

INFORME OS DADOS INICIAIS DO PROJETO

Tipo do Projeto: EXTERNO

Título: * (000/400)

Lotação: FACULDADE DE LOTAÇÃO

Unidade: * -- SELECIONE UMA OPÇÃO --

Período de Execução: * a

Palavras-Chave: *

E-mail: *

Categoria do projeto: *

ÁREA DE CONHECIMENTO

Grande Área: *

Área: *

Subárea: *

Especialidade: *

GRUPO E LINHAS DE PESQUISA

Este projeto está vinculado a algum grupo de pesquisa? Sim Não

Grupo de Pesquisa: * -- SELECIONE UM GRUPO DE PESQUISA --

Linha de Pesquisa: *

DEFINIÇÃO DA PROPRIEDADE INTELECTUAL

Informe o tratamento da produção intelectual deste projeto caso esta tenha sido definida.

(000/400)

COMITÊ DE ÉTICA

Possui protocolo de pesquisa em Comitê de Ética? Sim Não

Nº do Protocolo: *

Cancelar Avançar >>

Unidades disponíveis no menu:

- CAMPUS UNIVERSITÁRIO DE ALTA FLORESTA (11.09)
- CAMPUS UNIVERSITÁRIO DE ALTO ARAGUAIA (11.01.13)
- CAMPUS UNIVERSITÁRIO DE BARRA DO BUGRES DEPUTADO RENÉ BARBOUR (11.01.23)
- CAMPUS UNIVERSITÁRIO DE CÁCERES JANE VANINI - CAC (11.01.03)
- CAMPUS UNIVERSITÁRIO DE COLÍDER VALE DO TELES PIRES (11.01.15)
- CAMPUS UNIVERSITÁRIO DE DIAMANTINO FRANCISCO FERREIRA MENDES - DTM (11.01.22)
- CAMPUS UNIVERSITÁRIO DE JUARA - JUA (11.01.16)
- CAMPUS UNIVERSITÁRIO DE NOVA MUTUM (11.01.44)
- CAMPUS UNIVERSITÁRIO DE NOVA XAVANTINA - NVX (11.01.24)
- CAMPUS UNIVERSITÁRIO DE PONTES E LACERDA - PLC (11.01.18)
- CAMPUS UNIVERSITÁRIO DE SINOP - SNP (11.01.20)
- CAMPUS UNIVERSITÁRIO DE TANGARÁ DA SERRA EUGÊNIO CARLOS STIELER - TGA (11.01.19)
- CAMPUS UNIVERSITÁRIO DO MÉDIO ARAGUAIA DOM PEDRO CASALDÁLIGA - LUC (11.04)
- REITORIA (11.01)

Passo 9: Após selecionar a Unidade: Campus ao qual está vinculado, preencha o **período de execução, palavras-chave, e-mail** e posteriormente selecione a **Categoria do Projeto**:

INFORME OS DADOS INICIAIS DO PROJETO

Tipo do Projeto: EXTERNO

Título: *

Lotação:

Unidade: * -- SELECIONE UMA OPÇÃO --

Período de Execução: * a

Palavras-Chave: *

E-mail: *

Categoria do projeto: * -- SELECIONE UMA CATEGORIA --

ÁREA DE CONHECIMENTO

Grande Área: *

Área: *

Subárea: *

Especialidade: *

GRUPO E LINHAS DE PESQUISA

Grupo de Pesquisa: *

Linha de Pesquisa: *

DEFINIÇÃO DA PROPRIEDADE INTEL

Info

000/400

Passo 10: Selecione os campos da área de conhecimento: **Grande área, área, subárea e especialidade**:

INFORME OS DADOS INICIAIS DO PROJETO

Tipo do Projeto: EXTERNO

Título: *

Lotação:

Unidade: *

Período de Execução: * a

Palavras-Chave: *

E-mail: *

Categoria do projeto: *

ÁREA DE CONHECIMENTO

Grande Área: *

Área: *

Subárea: *

Especialidade: *

GRUPO E LINHAS DE PESQUISA

Este projeto está vinculado a algum grupo de pesquisa? Sim Não

Grupo de Pesquisa: * -- SELECIONE UM GRUPO DE PESQUISA --

Linha de Pesquisa: *

DEFINIÇÃO DA PROPRIEDADE INTELECTUAL

Informe o tratamento da produção intelectual deste projeto caso esta tenha sido definida.

000/400

Passo 11: Caso o Projeto esteja vinculado a um grupo de Pesquisa selecione a opção **“SIM”**, no campo abaixo o Sistema irá listar os Grupos de Pesquisa cadastrados por ordem alfabética. Do contrário selecione **“Não”**, o Sistema automaticamente irá solicitar somente o preenchimento da **“Linha de Pesquisa”**:

INFORME OS DADOS INICIAIS DO PROJETO

Tipo do Projeto: EXTERNO

Título: * Demonstração de Cadastro de Projeto Externo SIGAA
049/400

Lotação: *

Unidade: *

Período de Execução: * 01/08/2023 a 01/08/2025

Palavras-Chave: * Demonstração, tutorial

E-mail: * prppg.saap@unemat.br

Categoria do projeto: * Pesquisa Científica

ÁREA DE CONHECIMENTO

Grande Área: * Ciências Agrárias

Área: * Agronomia

Subárea: * Ciência do Solo

Especialidade: * Fertilidade do Solo e Adubação

GRUPO E LINHAS DE PESQUISA

Este projeto está vinculado a algum grupo de pesquisa? Sim Não

Grupo de Pesquisa: * SOLOS, FISILOGIA E NUTRIÇÃO DE PLANTAS (SFNP)

Linha de Pesquisa: * %%%

DEFINIÇÃO DA PROPRIEDADE INTELECTUAL

Info: nutrição de plantas
química do solo
solos

No campo **“Linha de Pesquisa”** digite %%% que o Sistema irá listar as linhas de pesquisa cadastradas, em seguida selecione a linha desejada.

OBS: Caso não encontre o Grupo de Pesquisa ou a Linha de Pesquisa cadastrada no SIGAA, mas se o mesmo estiver certificado no Diretório de Grupos de Pesquisa do CNPq, entre em contato com a PRPPG através dos e-mails: prppg.saap@unemat.br ou prppg.pesquisa@unemat.br solicitando o cadastro.

Passo 12: Informe o tratamento da produção intelectual deste projeto caso esta tenha sido definida:

INFORME OS DADOS INICIAIS DO PROJETO

Tipo do Projeto: EXTERNO

Título: * Demonstração de Cadastro de Projeto Externo SIGAA
049/400

Lotação:

Unidade: * [dropdown]

Período de Execução: * 01/08/2023 a 01/08/2025

Palavras-Chave: * Demonstração, tutorial

E-mail: * prppg.saap@unemat.br

Categoria do projeto: * Pesquisa Científica

ÁREA DE CONHECIMENTO

Grande Área: * Ciências Agrárias [dropdown]

Área: * Agronomia [dropdown]

Subárea: * Ciência do Solo [dropdown]

Especialidade: * Fertilidade do Solo e Adubação [dropdown]

GRUPO E LINHAS DE PESQUISA

Este projeto está vinculado a algum grupo de pesquisa? Sim Não

Linha de Pesquisa: * solos

DEFINIÇÃO DA PROPRIEDADE INTELECTUAL

Informe o tratamento da produção intelectual deste projeto caso esta tenha sido definida.

[text area]

000/400

COMITÊ DE ÉTICA

Possui protocolo de pesquisa em Comitê de Ética? Sim Não

Nº do Protocolo: * [text field]

Cancelar Avançar >>

* Campos de preenchimento obrigatório.

[Portal do Docente](#)

Passo 13: Havendo **Protocolo do Comitê de Ética** selecione **“Sim”** e na sequência digite o número do mesmo e clique em avançar:

INFORME OS DADOS INICIAIS DO PROJETO

Tipo do Projeto: EXTERNO

Título: * Demonstração de Cadastro de Projeto Externo SIGAA
049/400

Lotação: FACAB-CÁCERES (11.01.03.01.03)

Unidade: * DIRETORIA DE UNIDADE REGIONALIZADA POLÍTICO-PEDAGÓGICA E FINANCEIRA - CAC (11.01.03.01) [dropdown]

Período de Execução: * 01/08/2023 a 01/08/2025

Palavras-Chave: * Demonstração, tutorial

E-mail: * prppg.saap@unemat.br

Categoria do projeto: * Pesquisa Científica

ÁREA DE CONHECIMENTO

Grande Área: * Ciências Agrárias [dropdown]

Área: * Agronomia [dropdown]

Subárea: * Ciência do Solo [dropdown]

Especialidade: * Fertilidade do Solo e Adubação [dropdown]

GRUPO E LINHAS DE PESQUISA

Este projeto está vinculado a algum grupo de pesquisa? Sim Não

Linha de Pesquisa: * solos

DEFINIÇÃO DA PROPRIEDADE INTELECTUAL

Informe o tratamento da produção intelectual deste projeto caso esta tenha sido definida.

[text area]

000/400

COMITÊ DE ÉTICA

Possui protocolo de pesquisa em Comitê de Ética? Sim Não

Nº do Protocolo: * [text field]

Cancelar Avançar >>

Passo 14: Não havendo **Protocolo do Comitê de Ética** selecione **“Não”**, em seguida clique em **“Avançar”**:

INFORME OS DADOS INICIAIS DO PROJETO

Tipo do Projeto: EXTERNO

Título: * Demonstração de Cadastro de Projeto Externo SIGAA
049/400

Lotação:

Unidade: *

Período de Execução: * 01/08/2023 a 01/08/2025

Palavras-Chave: * Demonstração, tutorial

E-mail: * prppg.saap@unemat.br

Categoria do projeto: * Pesquisa Científica

ÁREA DE CONHECIMENTO

Grande Área: * Ciências Agrárias

Área: * Agronomia

Subárea: * Ciência do Solo

Especialidade: * Fertilidade do Solo e Adubação

GRUPO E LINHAS DE PESQUISA

Este projeto está vinculado a algum grupo de pesquisa? Sim Não

Linha de Pesquisa: * solos

DEFINIÇÃO DA PROPRIEDADE INTELECTUAL

Informe o tratamento da produção intelectual deste projeto caso esta tenha sido definida.

000/400

COMITÊ DE ÉTICA

Possui protocolo de pesquisa em Comitê de Ética? Sim Não

Cancelar Avançar >>

* Campos de preenchimento obrigatório.

Passo 15: A próxima etapa a ser realizada é o preenchimento dos **“Detalhes do Projeto”**, recomendamos que previamente o proponente escreva e salve em arquivo de texto contendo os dados referentes a **“Descrição resumida”**, **“Introdução/Justificativa”**, **“Objetivos”**, **“Metodologia”** e **“Referências Bibliográficas”**, pois este procedimento irá facilitar a inserção das informações no Sistema.

Após o preenchimento de todos os campos clique em **“Avançar”**:

UNEMAT - SIGAA - Sistema Integrado de Gestão de Atividades Acadêmicas A+ A- Tempo de Sessão: 50:00 SAIR

Alterar vínculo Semestre atual: 2023.1 Módulos Caixa Postal Abrir Chamados
Menu Docente Alterar senha Ajuda

PORTAL DO DOCENTE > PROJETO DE PESQUISA > DECLARAÇÃO > DADOS INICIAIS

DETALHES DO PROJETO

Descrição Resumida... Introdução/Justificativa* Objetivos* Metodologia* Resultados Esperados* Referências*

https://customizacao-unemat.esig.com.br/sigaa/pesquisa/projetoPesquisa/criarProjetoPesquisa.do

(94 digitados/15.000 caracteres)

Gravar e Continuar << Voltar Cancelar Avançar >>

* Todas as abas são de preenchimento obrigatório.

Portal do Docente

SIGAA | Tecnologia da Informação da Unemat - TIU | Copyright © 2006-2023 - UNEMAT - sigcustomizacao.customizacao - v3.29.468 30/08/2023 12:26

Passo 16: Selecione a **Entidade Financiadora**, a **Natureza do Financiamento**, o **arquivo** com o **Documento que Comprove o Financiamento** e o **link URL da página com o resultado** em seguida clique em **“Adicionar Financiamento”** o mesmo será listado na parte inferior da página no item **“Financiamentos”**, completada a etapa clique em **“Avançar”**:

UNEMAT - SIGAA - Sistema Integrado de Gestão de Atividades Acadêmicas

Alterar vínculo Semestre atual: 2023.1 Módulos Caixa Postal Abrir Chamados Menu Docente Alterar senha Ajuda

PORTAL DO DOCENTE > PROJETO DE PESQUISA > DECLARAÇÃO > DADOS INICIAIS > DESCRIÇÃO > FINANCIAMENTOS

FINANCIAMENTOS

Entidade Financiadora: * -- SELECIONE UMA OPÇÃO --

Caso não exista a entidade financiadora desejada, solicite o cadastro junto à Pró-Reitoria de Pesquisa.

Natureza do Financiamento: * -- SELECIONE UMA OPÇÃO --

Comprovante do Financiamento: Escolher arquivo Nenhum arquivo escolhido

Página (URL) com link do resultado: *

Adicionar Financiamento

* Campos de preenchimento obrigatório.

Visualizar Financiamento Remover Financiamento

FINANCIAMENTOS

Este projeto não possui financiamentos

Gravar e Continuar << Voltar Cancelar Avançar >>

Portal do Docente

SIGAA | Tecnologia da Informação da Unemat - TIU | Copyright © 2006-2023 - UNEMAT - sigcustomizacao.customizacao - v3.29.468 30/08/2023 12:35

Passo 17: A próxima etapa será a **“Composição da Equipe do Projeto de Pesquisa”**, que deverá atender a Resolução nº 065/2022 – CONEPE com relação ao número de membros da equipe

UNEMAT - SIGAA - Sistema Integrado de Gestão de Atividades Acadêmicas

Alterar vínculo Semestre atual: 2023.1 Módulos Caixa Postal Abrir Chamados Menu Docente Alterar senha Ajuda

PORTAL DO DOCENTE > PROJETO DE PESQUISA > DADOS INICIAIS > DESCRIÇÃO > MEMBROS

INFORMAR MEMBROS DO PROJETO

Selecione a categoria do membro para realizar a busca de acordo com os critérios específicos

Docente Discente Servidor Técnico-Administrativo Exter...

Buscar Docente: * Todos da UNEMAT Somente da minha unidade

Função: COORDENADOR(A) COORDENADOR ADJUNTO(A) COLABORADOR(A)

CH dedicada ao projeto: * horas semanais

Adicionar Membro

Remover Membro

LISTA DE MEMBROS

Ainda não foram informados os membros deste projeto

Gravar e Continuar << Voltar Cancelar Avançar >>

* Campos de preenchimento obrigatório

Portal do Docente

SIGAA | Tecnologia da Informação da Unemat - TIU | Copyright © 2006-2023 - UNEMAT - sigcustomizacao.customizacao - v3.29.468 29/08/2023 15:55

Insira os **Membros Docentes**, **Membros Discentes**, **Membros Técnicos-Administrativos** e **Membros Externos**, incluindo a **Função** e a **carga horária dedicada ao Projeto**, clique em **“Adicionar Membros”**. Os Membros adicionados irão aparecer na **“Lista de Membros”** na parte inferior da página.

Caso haja Membros Externos na composição da equipe será necessário o preenchimento, assinatura e posteriormente anexar o documento antes da submissão (Passo 20), o Modelo do

Termo de Responsabilidade por Membro de Equipe está disponível na página da PRPPG no Portal UNEMAT.

Para finalizar esse passo Clique em “Avançar”

UNEMAT - SIGAA - Sistema Integrado de Gestão de Atividades Acadêmicas

Semestre atual: 2023.1

PORTAL DO DOCENTE > PROJETO DE PESQUISA > DADOS INICIAIS > DESCRIÇÃO > MEMBROS

INFORMAR MEMBROS DO PROJETO

Selecione a categoria do membro para realizar a busca de acordo com os critérios específicos

Docente | Discente | **Servidor Técnico-Administrativo** | Exter...

Servidor:

Função: COORDENADOR(A) COORDENADOR ADJUNTO(A) COLABORADOR(A)

CH dedicada ao projeto: horas semanais

Adicionar Membro

Remover Membro

LISTA DE MEMBROS

CPF	Nome	Categoria	CH Semanal	Função
		DISCENTE	2	COLABORADOR(A)
		EXTERNO	5	COLABORADOR(A)
		DOCENTE	10	COORDENADOR(A)
		SERVIDOR	5	COLABORADOR(A)

Gravar e Continuar << Voltar Cancelar Avançar >>

* Campos de preenchimento obrigatório

Passo 18: A próxima etapa será o preenchimento do **Cronograma**, inicialmente irá aparecer somente uma atividade, porém ao clicar no ícone “Adicionar Atividade” será aberta nova janela para preenchimento, poderão ser adicionadas quantas atividades se fizerem necessárias, em seguida clique em “Avançar”:

UNEMAT - SIGAA - Sistema Integrado de Gestão de Atividades Acadêmicas

Semestre atual: 2023.1

PORTAL DO DOCENTE > PROJETO DE PESQUISA > DADOS INICIAIS > DESCRIÇÃO > MEMBROS > CRONOGRAMA

Adicionar Atividade | Limpar Cronograma | Remover Atividade

CRONOGRAMA DE ATIVIDADES

Atividade	2023					2024							2025												
	Ago	Set	Out	Nov	Dez	Jan	Fev	Mar	Abr	Mai	Jun	Jul	Ago	Set	Out	Nov	Dez	Jan	Fev	Mar	Abr	Mai	Jun	Jul	
1 Pesquisa Bibliográfica	✓	✓	✓																						
2 Coleta de Solo				✓	✓	✓																			
3 Análise Laboratorial							✓	✓	✓																
4 Análise Estatística										✓	✓	✓													
5 Descrição dos Resultados													✓	✓	✓										
6 Produção de Artigos Científicos																✓	✓	✓							
7 Participação em Eventos																			✓	✓	✓				
8 Elaboração e Entrega do Relatório Final																						✓	✓	✓	

Gravar e Continuar << Voltar Cancelar Avançar >>

Passo 19: Na sequência irá aparecer o “**Resumo do Projeto**” para conferência de todas as informações:

[Alterar vínculo](#)

Semestre atual: 2023.1

- Confira todos os dados informados e lembre-se de clicar no botão 'Gravar e Enviar' ao final desta tela para confirmar o envio do projeto.

(x) fechar mensagens

PORTAL DO DOCENTE > PROJETO DE PESQUISA > DECLARAÇÃO > DADOS INICIAIS > DESCRIÇÃO > FINANCIAMENTOS > MEMBROS > CRONOGRAMA > RESUMO

DADOS DO PROJETO DE PESQUISA

Código: A ser gerado após a confirmação
Título: Demonstração de Cadastro de Projeto Externo SIGAA
Tipo: EXTERNO (Projeto Novo)
Período de Execução: 01/08/2023 a 01/08/2025
Categoria: Pesquisa Científica
Unidade:
Centro:
Palavra-Chave: Demonstração, tutorial
E-mail: prppg.saap@unemat.br
Período do Projeto: 01/08/2023 a 01/08/2025

ÁREA DE CONHECIMENTO

Grande Área: Ciências Agrárias
Área: Agronomia
Subárea: Ciência do Solo
Especialidade: Fertilidade do Solo e Adubação

GRUPO E LINHA DE PESQUISA

Grupo de Pesquisa: Solos, Fisiologia e Nutrição de Plantas (SFNP)
Linha de Pesquisa: solos

CORPO DO PROJETO

Resumo
 Simulação de Cadastro de Projeto Externo

Introdução/Justificativa
 (incluindo os benefícios esperados no processo ensino-aprendizagem e o retorno para os cursos e para os professores da instituição em geral)
 Devido à dificuldades no uso do Sistema SIGAA, elaboramos este tutorial.

SIGAA - Sistema Integrado de Gestão de Atividades Acadêmicas

Entidade Financiadora
 Conselho Nacional de Desenvolvimento Científico e Tecnológico

Natureza do Financiamento
 Auxílio Financeiro

MEMBROS DO PROJETO

CPF	Nome	Categoria	CH Dedicada	Função
		DOCENTE	10	COORDENADOR(A)

CRONOGRAMA DE ATIVIDADES

Atividade	2023					2024					2025															
	Ago	Set	Out	Nov	Dez	Jan	Fev	Mar	Abr	Mai	Jun	Jul	Ago	Set	Out	Nov	Dez	Jan	Fev	Mar	Abr	Mai	Jun	Jul	Ago	
REVISÃO BIBLIOGRÁFICA																										
PLANOS DE TRABALHO																										

Título
HISTÓRICO DO PROJETO

Tipo da Bolsa
Situação

Data
ARQUIVO DO PROJETO

Você poderá (opcionalmente) submeter um arquivo contendo os dados do projeto para ser armazenado no sistema.

Arquivo: Nenhum arquivo escolhido

TERMO DE CONCORDÂNCIA

Declaro e que as informações passadas são verídicas, e que estou ciente das exigências de controle ético previsto pela resolução CNS 196/96 para o caso de projetos de pesquisa envolvendo sujeitos humanos e animais não-humanos.

[Portal do Docente](#)

Passo 20: Nesta etapa, caso necessário, será possível **anexar somente um arquivo em formato PDF**, havendo necessidade de realizar o upload de mais de um arquivo, os mesmos deverão ser juntados em um único arquivo.

UNEMAT - SIGAA - Sistema Integrado de Gestão de Atividades Acadêmicas - Sessão: 50:00 SAIR

[Alterar vínculo](#) Semestre atual: 2023.1

- Confira todos os dados informados e lembre-se de clicar no botão 'Gravar e Enviar' ao final desta tela para confirmar o envio do projeto.

(x) fechar mensagens

PORTAL DO DOCENTE > PROJETO DE PESQUISA > DECLARAÇÃO > DADOS INICIAIS > DESCRIÇÃO > FINANCIAMENTOS > MEMBROS > CRONOGRAMA > RESUMO

DADOS DO PROJETO DE PESQUISA

Código: A ser gerado após a confirmação
Título: Demonstração de Cadastro de Projeto Externo SIGAA
Tipo: EXTERNO (Projeto Novo)
Período de Execução: 01/08/2023 a 01/08/2025
Categoria: Pesquisa Científica
Unidade:
Centro:
Palavra-Chave: Demonstração, tutorial
E-mail: prppg.saap@unemat.br
Período do Projeto: 01/08/2023 a 01/08/2025

ÁREA DE CONHECIMENTO

Grande Área: Ciências Agrárias
Área: Agronomia
Subárea: Ciência do Solo
Especialidade: Fertilidade do Solo e Aducação

GRUPO E LINHA DE PESQUISA

Grupo de Pesquisa: Solos, Fisiologia e Nutrição de Plantas (SFNP)
Linha de Pesquisa: solos

CORPO DO PROJETO

Resumo
 Simulação de Cadastro de Projeto Externo

Introdução/Justificativa
 (incluindo os benefícios esperados no processo ensino-aprendizagem e o retorno para os cursos e para os professores da instituição em geral)
 Devido à dificuldades no uso do Sistema SIGAA, elaboramos este tutorial.

SIGAA - Sistema Integrado de Gestão de Atividades Acadêmicas

Entidade Financiadora
 Conselho Nacional de Desenvolvimento Científico e Tecnológico

Natureza do Financiamento
 Auxílio Financeiro

MEMBROS DO PROJETO

CPF	Nome	Categoria	CH Dedicada	Função
		DOCENTE	10	COORDENADOR(A)

CRONOGRAMA DE ATIVIDADES

Atividade	2023					2024					2025														
	Ago	Set	Out	Nov	Dez	Jan	Fev	Mar	Abr	Mai	Jun	Jul	Ago	Set	Out	Nov	Dez	Jan	Fev	Mar	Abr	Mai	Jun	Jul	Ago
REVISÃO BIBLIOGRÁFICA																									
PLANOS DE TRABALHO																									
Título	Tipo da Bolsa											Situação													
HISTÓRICO DO PROJETO																									
Data					Situação										Usuário										
ARQUIVO DO PROJETO																									
Você poderá (opcionalmente) submeter um arquivo contendo os dados do projeto para ser armazenado no sistema.																									
Arquivo: <input type="text" value="Escolher arquivo"/> Nenhum arquivo escolhido																									
TERMO DE CONCORDÂNCIA																									
<input type="checkbox"/> Declaro e que as informações passadas são verídicas, e que estou ciente das exigências de controle ético previsto pela resolução CNS 196/96 para o caso de projetos de pesquisa envolvendo sujeitos humanos e animais não-humanos.																									

Passo 21: por fim marcar a caixa de seleção do “Termo de Concordância” e ao final clicar em “Gravar e Enviar”, será gerado um código que irá identificar a Proposta como enviada.