

UNEMAT

Universidade do Estado de Mato Grosso
Carlos Alberto Reyes Maldonado



Anuário Estatístico 2022

Ano-base 2021

ISSN 2763-92660


EDITORA
UNEMAT

UNEMAT

Universidade do Estado de Mato Grosso
Carlos Alberto Reyes Maldonado



Anuário Estatístico 2022

Ano-base 2021

**Prof. Dr. Luiz Fernando Caldeira Ribeiro
(Organizador)**


EDITORA
UNEMAT

**Cáceres – MT
Julho / 2022**

UNIVERSIDADE DO ESTADO DE MATO GROSSO

Carlos Alberto Reyes Maldonado

Prof. Dr. Rodrigo Bruno Zanin
Reitor

Profª. Dra. Nilce Maria da Silva
Vice-reitora

Prof. Dr. Alexandre Gonçalves Porto
Pró-Reitor de Ensino de Graduação

Prof. Dr. Anderson Fernandes de Miranda
Pró-Reitor de Pesquisa e Pós-Graduação

Profª. Dra. Leonarda Grillo Neves
Pró-Reitora de Extensão e Cultura

Profª. Ma. Antônia Alves Pereira
Pró-Reitora de Assuntos Estudantis

Téc. Tony Hirota Tanaka
Pró-Reitor de Administração

Prof. Dr. Ricardo Keichi Umetsu
Pró-Reitor de Gestão Financeira

Prof. Dr. Luiz Fernando Caldeira Ribeiro
Pró-Reitor de Planejamento e Tecnologia da Informação

ANUÁRIO ESTATÍSTICO

Publicação Anual

Realização

Prof. Dr. Luiz Fernando Caldeira Ribeiro
Pró-Reitor de Planejamento e Tecnologia da Informação

Antônio Carlos de Souza Júnior, Cleuza Ramos Dourado, Daniel Ferraz Bühler, Prof. Me. Dulcídio de Sousa Mangueira, Eurico Fernandes de Souza, Joaci da Silva Magalhães, Jocely Rodrigues Leite de Souza, Prof. Me. Marcelo Gouveia Sebastião, Robson da Silva Souto e Thiago de Freitas Souza.

UNEMAT – Editora

Profª. Dra. Maria José Landivar de Figueiredo Barbosa

Assessora de Gestão da Editora e das Bibliotecas

Heloiza Gadani Mendes de Souza

Pedro Henrique Romeiro Ferreira

Técnicos Administrativos

Adenilza de Oliveira Campos

Estagiária

Rangel Gomes Sacramento

Jaime Macedo França

Rosivaldo Luiz da Silva

Capa e Arte

Endereço: Avenida Tancredo Neves, nº 1095. Cavalhada III. CEP 78216.900
Cáceres – Mato Grosso

SUMÁRIO

1. INFORMAÇÕES GERAIS	7
1.1 Introdução	7
FIGURA 1.1.1 – BRASÃO	8
TABELA 1.1.1 – UNEMAT EM NÚMEROS – 2021	9
FIGURA 1.1.2 – DISTRIBUIÇÃO DOS CÂMPUS UNIVERSITÁRIOS DA UNEMAT	9
FIGURA 1.1.3 – DISTRIBUIÇÃO DAS UNIDADES UNIVERSITÁRIAS DA UNEMAT – CÂMPUS, POLOS E NÚCLEOS PEDAGÓGICOS	10
FIGURA 1.1.4 – MISSÃO, VISÃO, VALORES E PRINCÍPIOS DA UNEMAT (PEP 2015 A 2025)	11
FIGURA 1.1.5 – ESTRUTURA ORGANIZACIONAL DA UNEMAT (ÓRGÃOS COLEGIADOS, ADMINISTRAÇÃO EXECUTIVA CENTRAL E CÂMPUS UNIVERSITÁRIOS)	12
1. INFORMAÇÕES GERAIS	13
1.2 Números e Indicadores	13
TABELA 1.2.1 – ENSINO DE GRADUAÇÃO - 2017 A 2021	14
TABELA 1.2.2 – ENSINO DE PÓS GRADUAÇÃO - 2017 A 2021	14
TABELA 1.2.3 – PESQUISA, EXTENSÃO E CULTURA – 2017 A 2021	14
TABELA 1.2.4 – RECURSOS HUMANOS – 2017 A 2021	14
FIGURA 1.2.1 – DISTRIBUIÇÃO DO CORPO DISCENTE DA UNEMAT – 2021	15
FIGURA 1.2.2 – DISTRIBUIÇÃO DOS RECURSOS HUMANOS DA UNEMAT – 2021	15
FIGURA 1.2.3 – DISTRIBUIÇÃO DE BOLSAS E AUXÍLIOS NA UNEMAT – 2021	16
TABELA 1.2.5 – INDICADORES DA UNEMAT – 2015 a 2020	17
2. ENSINO	18
2.1 Graduação	18
TABELA 2.1.1 – VAGAS NA GRADUAÇÃO DOS CURSOS DE OFERTA CONTÍNUA – MODALIDADE PRESENCIAL – 2012 A 2021	19
TABELA 2.1.2 – VAGAS OFERTADAS NA GRADUAÇÃO – FLUXO CONTÍNUO - POR ÁREA DE SABER – 2012 A 2021	21
GRÁFICO 2.1.1 – EVOLUÇÃO DAS VAGAS OFERTADAS, POR ÁREAS DE SABER, DE 2012 A 2021*	22
TABELA 2.1.3 - ALUNOS MATRICULADOS NA GRADUAÇÃO (INGRESSANTES E VETERANOS) – 2021	23
GRÁFICO 2.1.2 – COMPARAÇÃO DE MATRÍCULAS DE INGRESSANTES E VETERANOS NO SEGUNDO SEMESTRE DO ANO DE 2021	24
TABELA 2.1.4 - SÉRIE HISTÓRICA DOS ALUNOS MATRICULADOS NOS CURSOS DE GRADUAÇÃO* - 2016 A 2021	25
GRÁFICO 2.1.3 – EVOLUÇÃO DE ALUNOS MATRICULADOS NOS CURSOS DE GRADUAÇÃO - 2015 A 2021	25
TABELA 2.1.5 – SÉRIE HISTÓRICA DOS ALUNOS DIPLOMADOS NOS CURSOS DE GRADUAÇÃO - 2016 A 2021	25
GRÁFICO 2.1.4 – EVOLUÇÃO HISTÓRICA DOS ALUNOS DIPLOMADOS NOS CURSOS DE GRADUAÇÃO - 2015 A 2021	26
TABELA 2.1.6 – ALUNOS MATRICULADOS NA GRADUAÇÃO NA MODALIDADE DIFERENCIADAS DE ENSINO- 2021	27
GRÁFICO 2.1.5 – COMPARAÇÃO DAS VAGAS OFERTADAS E ALUNOS MATRICULADOS NOS CURSOS DE GRADUAÇÃO NA MODALIDADE DIFERENCIADAS DE ENSINO - 2021	28
TABELA 2.1.7 – DISTRIBUIÇÃO DOS ALUNOS MATRICULADOS NA MODALIDADE DIFERENCIADAS INDÍGENA - 2016 A 2021	28
TABELA 2.1.8 – DISTRIBUIÇÃO DOS ALUNOS DIPLOMADOS NA MODALIDADE DIFERENCIADAS INDÍGENA - 2016 A 2021	28
GRÁFICO 2.1.6 – COMPARAÇÃO DAS VAGAS OFERTADAS E ALUNOS MATRICULADOS NOS CURSOS DE GRADUAÇÃO NA MODALIDADE DIFERENCIADAS INDÍGENA DE ENSINO – 2015 - 2021	29
TABELA 2.1.9 – ALUNOS MATRICULADOS E DIPLOMADOS NA GRADUAÇÃO NA MODALIDADE DE ENSINO A DISTÂNCIA – 2021	29
TABELA 2.1.10 – SÉRIE HISTÓRICA DOS POLOS, CURSOS, TUTORES, ALUNOS MATRICULADOS E DIPLOMADOS NOS CURSOS DE GRADUAÇÃO NA MODALIDADE DE ENSINO A DISTÂNCIA – 2012 A 2021	32
GRÁFICO 2.1.7. – POLOS, CURSOS E TUTORES PRESENCIAIS E A DISTÂNCIA NA GRADUAÇÃO – 2011 A 2021	32
GRÁFICO 2.1.8. - ALUNOS MATRICULADOS E DIPLOMADOS NOS CURSOS DE GRADUAÇÃO NA MODALIDADE DE ENSINO A DISTÂNCIA – 2011 A 2021	33
2. ENSINO	34
2.2 Pós-Graduação	34
TABELA 2.2.1 – PROGRAMAS DE PÓS-GRADUAÇÃO OFERECIDOS, CATEGORIA DO PROGRAMA, INÍCIO DA VIGÊNCIA, VAGAS OFERTADAS E ÚLTIMA AVALIAÇÃO CAPES – 2021	35
FIGURA 2.2.1 – DISTRIBUIÇÃO DOS PROGRAMAS DE MESTRADO POR UNIDADES DA UNEMAT – 2021	36
FIGURA 2.2.2 – DISTRIBUIÇÃO DOS PROGRAMAS DE DOUTORADOS POR UNIDADES DA UNEMAT – 2021	37
TABELA 2.2.2 – DISTRIBUIÇÃO DOS ALUNOS MATRICULADOS NA PÓS-GRADUAÇÃO, MESTRADO E DOUTORADO, NA MODALIDADE <i>Stricto Sensu</i> , POR PROGRAMA – 2021	38
TABELA 2.2.3 — ALUNOS MATRICULADOS NA PÓS-GRADUAÇÃO, MESTRADO E DOUTORADO - 2011 A 2021	39
GRÁFICO 2.2.3 – ACOMPANHAMENTO DOS ALUNOS MATRICULADOS NA PÓS-GRADUAÇÃO, MESTRADO E DOUTORADO - 2011 A 2021	39
TABELA 2.2.4 – DISTRIBUIÇÃO DOS ALUNOS FORMADOS NA PÓS-GRADUAÇÃO, MESTRADO E DOUTORADO, NA MODALIDADE <i>Stricto Sensu</i> , POR PROGRAMA – 2021	40
TABELA 2.2.5 – ALUNOS CONCLUÍNTES NA PÓS-GRADUAÇÃO, MESTRADO E DOUTORADO - 2011 A 2021	41
GRÁFICO 2.2.4 – ACOMPANHAMENTO DOS ALUNOS CONCLUÍNTES NA PÓS-GRADUAÇÃO, MESTRADO E DOUTORADO - 2011 A 2021	41
TABELA 2.2.6 – DOCENTES NOS PROGRAMAS DE PÓS-GRADUAÇÃO <i>Stricto Sensu</i> – 2021	42
GRÁFICO 2.2.5 – DOCENTES NOS PROGRAMAS DE PÓS-GRADUAÇÃO <i>Stricto Sensu</i> – 2012 A 2021	43
TABELA 2.2.7 – CURSOS LATO SENSU, POR UNIDADE UNIVERSITÁRIA: VAGAS, MATRICULADOS E FORMADOS – 2021	44
GRÁFICO 2.2.6 – LEVANTAMENTO DOS DOCENTES, VAGAS, ALUNOS MATRICULADOS E CONCLUÍNTES NOS PROGRAMAS DE PÓS-GRADUAÇÃO <i>Lato Sensu</i> – 2020 e 2021	45
3. PESQUISA	46
TABELA 3.1 – PROJETOS DE PESQUISA, UNIDADE ADMINISTRATIVA E FACULDADE/PRÓ-REITORIAS – 2021	47
GRÁFICO 3.1 – A - EVOLUÇÃO DOS PROJETOS DE PESQUISA NO PERÍODO DE 2011 A 2021. B – PROJETOS POR UNIDADES EM 2021	48
TABELA 3.2 – GRUPOS DE PESQUISA, UNIDADE ADMINISTRATIVA E FACULDADE/PRÓ-REITORIAS – 2021	48
GRÁFICO 3.2 – QUANTITATIVO E PORCENTAGENS DOS GRUPOS POR GRANDE ÁREA DO CNPq - 2021	51
GRÁFICO 3.3 – EVOLUÇÃO DOS GRUPOS DE PESQUISA NA UNEMAT - 1998 A 2021. A – CRESCIMENTO POR ANO; B – CRESCIMENTO ACUMULADO	51
TABELA 3.3 – COLEÇÕES CIENTÍFICAS, UNIDADE ADMINISTRATIVA E FACULDADE/PRÓ-REITORIAS – 2021	53
GRÁFICO 3.4 – PORCENTAGEM DE COLEÇÕES POR GRANDE ÁREA DO CNPq – 2021	53
TABELA 3.4 – CENTROS DE PESQUISA, POR UNIDADE – 2021	54
TABELA 3.5 – NÚCLEOS DE PESQUISA, POR UNIDADE E INÍCIO DA VIGÊNCIA – 2021	54
TABELA 3.6 – PATENTES	55
TABELA 3.7 – PROGRAMAS DE COMPUTADOR	55
TABELA 3.8 – MARCAS	55
TABELA 3.9 – CULTIVARES	55
TABELA 3.10 – PROCESSOS ANALISADOS PELOS COMITÊS DE ÉTICA DA UNEMAT – 2019 A 2021	55
GRÁFICO 3.5 – CAPTAÇÃO DE RECURSOS FINANCEIROS ATRAVÉS DE PROJETOS DE PESQUISA POR CAMPUS (A). CAPTAÇÃO DE RECURSOS FINANCEIROS POR AGENCIA DE FOMENTO (B) - 2021	56


4. EXTENSÃO	57
TABELA 4.1 – PROJETOS INSTITUCIONALIZADOS DE INTEGRAÇÃO SOCIAL E COMUNITÁRIA, UNIDADE ADMINISTRATIVA E FACULDADE/PRÓ-REITORIAS – 2021	58
GRÁFICO 4.1 – EVOLUÇÃO DOS PROJETOS DE EXTENSÃO NO PERÍODO DE 2005 A 2021	59
TABELA 4.2 – EVENTOS DE INTEGRAÇÃO SOCIAL E COMUNITÁRIA, UNIDADE ADMINIST. E FACULDADE/PRÓ-REITORIAS – 2021	60
GRÁFICO 4.2 – EVOLUÇÃO DOS EVENTOS NO PERÍODO DE 2011 A 2021	61
GRÁFICO 4.3 – EVOLUÇÃO DO PÚBLICO ATENDIDO E CERTIFICADOS EMITIDOS POR EVENTO NO PERÍODO DE 2015 A 2021	61
TABELA 4.3 – EVOLUÇÃO DO PÚBLICO ATENDIDO E CERTIFICADOS EMITIDOS POR EVENTOS NAS UNIDADES ADMINISTRATIVAS - 2017 A 2021	62
GRÁFICO 4.4 – DISTRIBUIÇÃO DA MODALIDADES DE EVENTOS NA UNEMAT – 2021	62
TABELA 4.4 – CURSOS ORGANIZADOS POR UNIDADE ADMINISTRATIVA E FACULDADE/PRÓ-REITORIAS – 2021	63
GRÁFICO 4.5 – EVOLUÇÃO DOS CURSOS NO PERÍODO DE 2015 A 2021	64
TABELA 4.5 – EVOLUÇÃO DO PÚBLICO ATENDIDO E CERTIFICADOS EMITIDOS POR CURSOS NAS UNIDADES ADMINISTRATIVAS DE 2017 A 2021	65
GRÁFICO 4.6 – EVOLUÇÃO NOS CURSOS DO PÚBLICO ATENDIDO E CERTIFICADO EMITIDOS NO PERÍODO DE 2015 A 2021	66
TABELA 4.6 – PROGRAMAS DE EXTENSÃO, POR UNIDADE – 2021	67
TABELA 4.7 – NÚCLEOS DE EXTENSÃO, POR UNIDADE – 2021	68
TABELA 4.8 – CENTROS DE EXTENSÃO, POR UNIDADE – 2021	68
TABELA 4.9 – EMPRESAS JUNIORES, POR UNIDADE – 2021	68
GRÁFICO 4.7 – COMPARAÇÃO DA EVOLUÇÃO DOS PROGRAMAS, CENTROS, NÚCLEOS E EMPRESA JÚNIOR NO TRIÊNIO 2019 A 2021	69
5. VESTIBULAR	70
TABELA 5.1. – DISTRIBUIÇÃO DE VAGAS POR CURSOS, ÁREA, MODALIDADE E DIVISÃO NO VESTIBULAR DE 2021	71
TABELA 5.1.1- DISTRIBUIÇÃO DE VAGAS POR CURSOS, ÁREA, MODALIDADE E DIVISÃO NO VESTIBULAR DE 2021- EAD*	73
TABELA 5.1.2- DISTRIBUIÇÃO DE VAGAS POR CURSOS, ÁREA, MODALIDADE E DIVISÃO NO VESTIBULAR DE 2021- FORA DE SEDE**	75
GRÁFICO 5.1 - POLÍTICAS DE ACESSO AS VAGAS NO SISU E VESTIBULAR – 2021*	76
GRÁFICO 5.1.1 – OPÇÃO POR INGRESSO NO CURSO EM 2021	76
GRÁFICO 5.2 - EVOLUÇÃO DAS VAGAS DE 2011 A 2021	77
TABELA 5.2 - ACOMPANHAMENTO DAS VAGAS OFERECIDAS A PARTIR DE 2011.	77
6. PROGRAMA DE BOLSAS E ASSISTÊNCIA ESTUDANTIL	78
TABELA 6.1 – DISTRIBUIÇÃO DOS AUXÍLIOS PARA A GRADUAÇÃO POR CÂMPUS – 2021	79
GRÁFICO 6.1 – DISTRIBUIÇÃO, EM PORCENTAGEM, DOS AUXÍLIOS EM 2021	80
GRÁFICO 6.2 – EVOLUÇÃO DA DISTRIBUIÇÃO DOS AUXÍLIOS PARA A GRADUAÇÃO DE 2016 A 2021	80
TABELA 6.2 – DISTRIBUIÇÃO DAS BOLSAS PARA A GRADUAÇÃO POR CÂMPUS – 2021	81
TABELA 6.3 – DETALHAMENTO DAS BOLSAS DE INICIAÇÃO CIENTÍFICA EM 2021	81
GRÁFICO 6.3 – DISTRIBUIÇÃO, EM PORCENTAGEM, DAS BOLSAS DE INICIAÇÃO CIENTÍFICA – 2021	82
TABELA 6.4 – BOLSAS CONCEDIDAS POR AGÊNCIAS DE FOMENTO – MESTRADO, DOUTORADO E PÓS-DOUTORADO – 2021	82
GRÁFICO 6.4 – DISTRIBUIÇÃO, EM PORCENTAGEM, DAS BOLSAS CONCEDIDAS PARA O MESTRADO, DOUTORADO E PÓS-DOUTORADO – 2021	83
TABELA 6.5 – EVOLUÇÃO DOS AUXÍLIOS E DAS BOLSAS ESTUDANTIS POR MODALIDADE – 2014 A 2021	84
GRÁFICO 6.5 – DISTRIBUIÇÃO DAS BOLSAS E AUXÍLIOS CONCEDIDOS NA GRADUAÇÃO ENTRE 2014 E 2021	85
TABELA 6.6 – NÚMERO DE ALUNOS ATENDIDOS POR UNIDADE E PROGRAMA DE MORADIA ESTUDANTIL – 2017 A 2021	86
GRÁFICO 6.6 – DISTRIBUIÇÃO DAS VAGAS E OCUPAÇÃO DE MORADIA ESTUDANTIL - 2016 A 2021	86
TABELA 6.7 – BOLSAS E AUXÍLIOS DE GRADUAÇÃO POR VALOR E INFORMATIVOS DE CONCESSÃO - 2021	86
7. SISTEMA DE BIBLIOTECA DA UNEMAT	87
TABELA 7.1 – ACERVO FÍSICO DAS BIBLIOTECAS DISTRIBUÍDO POR UNIDADE ADMINISTRATIVA – 2021	88
TABELA 7.2 – CIRCULAÇÃO DO ACERVO DE BIBLIOTECAS: EMPRÉSTIMOS E CONSULTAS – 2012 A 2021	88
TABELA 7.3 – ACERVO FÍSICO DE TÍTULOS DE LIVROS POR ÁREAS DE CONHECIMENTO – 2021	88
TABELA 7.4 – ACERVO FÍSICO DE VOLUMES DE LIVROS POR ÁREAS DE CONHECIMENTO – 2021	89
TABELA 7.5 – ACERVO FÍSICO DE TÍTULOS DE PERIÓDICOS POR ÁREAS DE CONHECIMENTO – 2021	89
TABELA 7.6 – ACERVO FÍSICO DE VOLUMES DE PERIÓDICOS POR ÁREAS DE CONHECIMENTO – 2021	89
TABELA 7.7 – ACERVO DE MULTIMÍDIAS (CDs, DVDs e Vídeos) POR ÁREAS DE CONHECIMENTO – 2021	90
GRÁFICO 7.1 – ACERVO DA BIBLIOTECA DA UNEMAT – BIBLIOTECA DIGITAL – DISPONÍVEL EM 2021	91
GRÁFICO 7.2 – EVOLUÇÃO DO ACERVO DA BIBLIOTECA DIGITAL – 2019 A 2021	91
GRÁFICO 7.3 – ACERVO DA BIBLIOTECA FÍSICA E DIGITAL – DISPONÍVEL EM 2021	92
TABELA 7.8 – ACERVO FÍSICO E DIGITAL DAS BIBLIOTECAS, DISPONÍVEIS - 2021	92
GRÁFICO 7.4 – EVOLUÇÃO DO ACERVO DE LIVROS - 2010 A 2021	92
8. EDITORA UNEMAT	93
TABELA 8.1 – EVOLUÇÃO DAS OBRAS PUBLICADAS PELA EDITORA DA UNEMAT	94
GRÁFICO 8.1 – GRÁFICO DA EVOLUÇÃO DAS OBRAS PUBLICADAS NO PERÍODO DE 2014 A 2021	94
GRÁFICO 8.2 – GRÁFICO DA EVOLUÇÃO DE E-BOOKS E IMPRESSOS PUBLICADOS NO PERÍODO DE 2014 A 2021	94
TABELA 8.2 – NOVAS OBRAS DA EDITORA DA UNEMAT - 2021	95
TABELA 8.3 – REVISTAS CIENTÍFICAS EDITADAS PELAS UNIDADES E CREDENCIADAS NO PORTAL DE PERIÓDICOS DA UNEMAT – 2021	96
GRÁFICO 8.3 – NÚMERO DE REVISTAS QUE PUBLICARAM PELO MENOS 01 (UM) FASCÍCULO - PERÍODO DE 2015 A 2021	97
9. COMUNICAÇÃO E IMPRENSA	98
GRÁFICO 9.1 – TOTAL DE MATÉRIAS JORNALÍSTICAS PUBLICADAS NO PORTAL DA UNEMAT NO PERÍODO DE 2015 A 2021	99
GRÁFICO 9.2 – NÚMERO DE SEGUIDORES NA PÁGINA DA UNEMAT NO FACEBOOK	99
GRÁFICO 9.3 – PESSOAS ALCANÇADAS EM UM ÚNICO POST NO FACEBOOK (ORGÂNICO E PAGO) – 2017 A 2021	100
GRÁFICO 9.4 – NÚMERO DE SEGUIDORES E PESSOAS ALCANÇADAS EM UM ÚNICO POST NO INSTAGRAM – 2018 A 2021	100
FIGURA 9.1 – PUBLICAÇÕES PRODUZIDAS PARA A CAMPANHA UNEMAT FAZ PESQUISA - 2021	101
GRÁFICO 9.5 – PESSOAS ALCANÇADAS PELOS POSTS DAS CAMPANHAS DA UNEMAT EM 2021	101
10. ATENDIMENTO A COMUNIDADE	102
TABELA 10.1 – ATIVIDADES DO CENTRO JURÍDICO SOCIAL - CAMPUS DE ALTA FLORESTA – 2016 A 2021	103
TABELA 10.2 – ATIVIDADES DO CENTRO JURÍDICO SOCIAL - CAMPUS DE ALTO ARAGUAIA – 2016 A 2021	103
TABELA 10.3 – ATIVIDADES DO CENTRO JURÍDICO SOCIAL - CAMPUS DE BARRA DO BUGRES – 2016 A 2021	103
TABELA 10.4 – ATIVIDADES DO CENTRO JURÍDICO SOCIAL - CAMPUS DE CÁCERES – 2016 A 2021	103
TABELA 10.5 – ATIVIDADES DO CENTRO JURÍDICO SOCIAL - CAMPUS DE PONTES E LACERDA – 2016 A 2021	103
GRÁFICO 10.1 – EVOLUÇÃO DOS ATENDIMENTOS DOS CENTROS JURÍDICOS DA UNEMAT – 2016 A 2021	104
TABELA 10.6 – SERVIÇO DE ASSISTÊNCIA PSICOLÓGICA AOS DOCENTES – 2020 A 2021	105
TABELA 10.7 – SERVIÇO DE ASSISTÊNCIA PSICOLÓGICA AOS PROFISSIONAIS TÉCNICOS DO ENSINO SUPERIOR – 2020 A 2021	105
TABELA 10.8 – SERVIÇO DE ASSISTÊNCIA PSICOLÓGICA AOS ACADÊMICOS – 2020 A 2021	106
GRÁFICO 10.2 – EVOLUÇÃO DOS PROCEDIMENTOS PSICOLÓGICOS NA UNEMAT – 2018 A 2021	106
TABELA 10.9 – ATIVIDADES E EXPOSIÇÕES DOS MUSEUS DE ALTA FLORESTA, CÁCERES E BARRA DO BUGRES – 2016 A 2021	107
TABELA 10.10 – ATIVIDADES DE CURADORIA, PESQUISA E TRATAMENTO DE UNIDADES DE ACERVOS DOS MUSEUS DE ALTA FLORESTA, CÁCERES E BARRA DO BUGRES – 2016 A 2021	107

GRÁFICO 10.3 – EVOLUÇÃO DAS ATIVIDADES E EXPOSIÇÕES DOS MUSEUS – 2016 A 2021	107
TABELA 10.11 – ATENDIMENTO A COMUNIDADE EXTERNA DOS MUSEUS DE ALTA FLORESTA E BARRA DO BUGRES – 2015, 2020 E 2021	107
GRÁFICO 10.4 – EVOLUÇÃO DOS ATENDIMENTO A COMUNIDADE EXTERNA DOS MUSEUS – 2015 A 2021	108
GRÁFICO 10.5 – SERVIÇO DE ENGENHARIA – 2019 A 2021	108
TABELA 10.12 – ATENDIMENTO DA OUVIDORIA DE SERVIÇOS PÚBLICOS DA UNEMAT – 2016 A 2021	109
11. GESTÃO DE PESSOAS	110
TABELA 11.1 – DOCENTES EFETIVOS, POR TITULAÇÃO – 2015 A 2021	111
GRÁFICO 11.1 – DOCENTES EFETIVOS, POR TITULAÇÃO - 2016 A 2021	111
GRÁFICO 11.2. PARTICIPAÇÃO RELATIVA DOS DOCENTES EFETIVOS ATIVOS, POR TITULAÇÃO – 2016 e 2021	111
TABELA 11.2 – DOCENTES CONTRATADOS, POR TITULAÇÃO – 2015 A 2021	112
GRÁFICO 11.3 – DOCENTES CONTRATADOS, POR TITULAÇÃO – 2015 A 2021	112
GRÁFICO 11.4 – PARTICIPAÇÃO RELATIVA DOS DOCENTES CONTRATADOS, POR TITULAÇÃO – 2016 E 2021	112
GRÁFICO 11.5 – EVOLUÇÃO DO QUADRO RELATIVO DE DOCENTES EFETIVOS E CONTRATADOS - 2016 E 2021	113
GRÁFICO 11.6 – PERCENTUAL DOS DOCENTES EFETIVOS POR REGIME DE TRABALHO – 2021	113
GRÁFICO 11.7 – PERCENTUAL DOS DOCENTES CONTRATADOS POR REGIME DE TRABALHO – 2021	114
GRÁFICO 11.8 – TOTALIDADE DOS DOCENTES EFETIVOS E CONTRATADOS POR REGIME DE TRABALHO – 2021	114
GRÁFICO 11.9 – EVOLUÇÃO DO CORPO DOCENTE DA UNEMAT – 2015 A 2021	115
GRÁFICO 11.10 – DISTRIBUIÇÃO DE PESSOAL TÉCNICO-ADMINISTRATIVO EFETIVO, EM PORCENTAGEM, POR REGIME DE TRABALHO - 2021	115
GRÁFICO 11.11 – DISTRIBUIÇÃO DE PESSOAL TÉCNICO-ADMINISTRATIVO EFETIVO POR CATEGORIA DE TRABALHO - 2021	116
GRÁFICO 11.12 – DISTRIBUIÇÃO DE PESSOAL TÉCNICO-ADMINISTRATIVO CONTRATADOS POR CATEGORIA DE TRABALHO - 2021	116
GRÁFICO 11.13 – DISTRIBUIÇÃO DO TÉCNICO-ADMINISTRATIVO EFETIVO E CONTRATADO, POR CATEGORIA - 2016 A 2021	117
GRÁFICO 11.14 – EVOLUÇÃO DO CORPO TÉCNICO ADMINISTRATIVO DA UNEMAT – 2015 A 2021	117
GRÁFICO 11.15 – DISTRIBUIÇÃO DOS SERVIDORES DA UNEMAT POR SEXO – 2021	117
TABELA 11.3 – AFASTAMENTO DOS DOCENTES PARA QUALIFICAÇÃO – 2013 A 2021	118
TABELA 11.4 – RETORNO DOS DOCENTES DA QUALIFICAÇÃO PARA A CARREIRA ACADÊMICA – 2013 A 2021	118
GRÁFICO 11.16 – EVOLUÇÃO DOS AFASTAMENTOS E RETORNOS DE DOCENTES DA UNEMAT – 2014 A 2021	118
TABELA 11.5 – AFASTAMENTO DOS PROFISSIONAIS TÉCNICOS PARA QUALIFICAÇÃO – 2013 A 2021	119
TABELA 11.6 – RETORNO DOS PROFISSIONAIS TÉCNICOS DA QUALIFICAÇÃO PARA A CARREIRA ADMINISTRATIVA – 2013 A 2021	119
GRÁFICO 11.17 – EVOLUÇÃO DOS AFASTAMENTOS E RETORNOS PROFISSIONAIS TÉCNICOS DA UNEMAT – 2014 A 2021	119
TABELA 11.7 – EVOLUÇÃO DAS LICENÇAS DOS PROFISSIONAIS DOCENTES – 2014 A 2021	120
TABELA 11.8 – EVOLUÇÃO DAS LICENÇAS DOS PROFISSIONAIS TÉCNICOS – 2013 A 2021	120
GRÁFICO 11.18 – LICENÇAS DOS PROFISSIONAIS DOCENTES E TÉCNICOS – 2014 A 2021	121
GRÁFICO 11.19 – DISTRIBUIÇÃO DAS LICENÇAS ENTRE PROFISSIONAIS DOCENTES E TÉCNICOS NO ANO DE 2021	122
12. ORÇAMENTO FINANCEIRO	123
TABELA 12.1 – ORÇAMENTO TOTAL DA UNEMAT* – 2007 A 2021	124
GRÁFICO 12.1 – EVOLUÇÃO DO ORÇAMENTO DA UNEMAT – 2007 A 2021	124
TABELA 12.2 – DISTRIBUIÇÃO DO ORÇAMENTO DA UNEMAT, POR GRUPO DE NATUREZA DE DESPESA DE 2010 A 2021	125
GRÁFICO 12.2 – DISTRIBUIÇÃO PERCENTUAL DO ORÇAMENTO TOTAL POR GRUPO DE DESPESA - 2021	126
TABELA 12.3 – RECEITAS DA UNEMAT POR FONTE - 2012 A 2021	127
TABELA 12.4 – ACOMPANHAMENTO DAS DESPESAS DA INSTITUIÇÃO - 2017 A 2021	127
13. INFRAESTRUTURA	128
TABELA 13.1 – ÁREAS FÍSICAS (m ²) POR UNIDADES DA UNEMAT – PERÍODO DE 2003 A 2021	129
GRÁFICO 13.1 – EVOLUÇÃO DA ÁREA FÍSICA DA UNEMAT – 2003 A 2021	129
TABELA 13.2 – ÁREAS CONTRUÍDAS (m ²) POR UNIDADES DA UNEMAT – PERÍODO DE 2003 A 2021	129
GRÁFICO 13.2 – EVOLUÇÃO DA ÁREA CONSTRUÍDA (m ²) DA UNEMAT – 2003 A 2021	130
TABELA 13.3 – QUANTITATIVO DE VEÍCULOS PRÓPRIOS POR EXERCÍCIO – 2015 A 2021	130
TABELA 13.4 – QUANTITATIVO DE VEÍCULOS LOCADOS POR EXERCÍCIO – 2015 A 2021	130
GRÁFICO 13.3 – EVOLUÇÃO DA FROTA DA UNEMAT – 2015 A 2021	131



Informações Gerais

Introdução



Brasão DARMAS

O Brasão de Armas da UNEMAT foi criado pelo Professor Benevid Félix da Silva, do Câmpus Universitário de Colíder. O Brasão foi escolhido entre 37 participantes, por meio de concurso promovido pela Universidade, em abril de 2006. Institucionalizado pela Resolução nº 019/2007 do Consuni, o símbolo destina-se a representar a identidade, a imagem visual e a unicidade da Instituição, de acordo com os padrões heráldicos. A partir de 2006, o Brasão vem sendo adotado na documentação oficial e, em 2017, sofre alterações para contemplar a absorção dos câmpus de Diamantino e Nova Mutum, conforme Resolução nº 037/2017 do Consuni.

Informações Gerais

ANO DE FUNDAÇÃO	1978
CÂMPUS	13
FACULDADES	24
NÚCLEOS PEDAGÓGICOS	20
POLOS EDUCACIONAIS	27
CURSOS REGULARES	60
CURSOS DIFERENCIADOS	39
CURSOS EAD	81
CURSOS DE PÓS-GRADUAÇÃO	32
PROGRAMAS DE PÓS-GRADUAÇÃO	28
NÚMERO DE DOCENTES	1.502
NÚMERO DE TÉCNICOS ADMINISTRATIVOS	753
TOTAL DE VAGAS OFERTADAS	8.890
TOTAL DE ALUNOS MATRICULADOS NA GRADUAÇÃO	16.907
TOTAL DE ALUNOS MATRICULADOS NA PÓS-GRADUAÇÃO	1.189
CIDADES (MT) COM A PRESENÇA DA UNEMAT	56

FIGURA 1.1.2 – DISTRIBUIÇÃO DOS CÂMPUS UNIVERSITÁRIOS DA UNEMAT

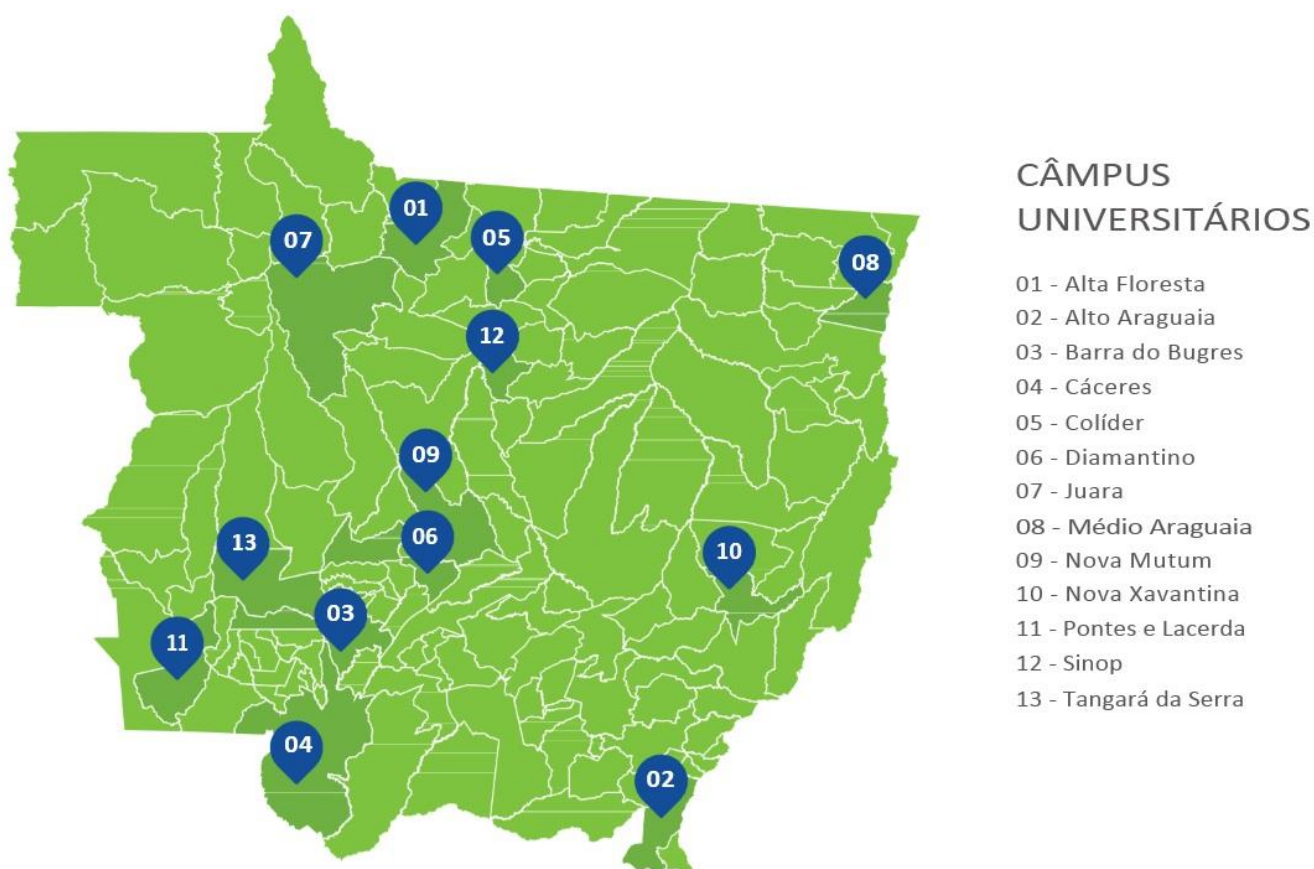


FIGURA 1.1.3 – DISTRIBUIÇÃO DAS UNIDADES UNIVERSITÁRIAS DA UNEMAT – CÂMPUS, POLOS E NÚCLEOS PEDAGÓGICOS

CÂMPUS UNIVERSITÁRIOS

- 01 – Alta Floresta
- 02 – Alto Araguaia
- 03 – Barra do Bugres
- 04 – Cáceres
- 05 – Colíder
- 06 – Diamantino
- 07 – Juara
- 08 – Médio Araguaia
- 09 – Nova Mutum
- 10 – Nova Xavantina
- 11 – Pontes e Lacerda
- 12 – Sinop
- 13 – Tangará da Serra

MODALIDADE DIFERENCIADAS

- | | |
|-----------------------------|------------------------------|
| 14 – Água Boa | 30 – Mirassol D'Oeste |
| 15 – Araputanga | 31 – Nova Lacerda |
| 16 – Arenópolis | 32 – Pedra Petra |
| 17 – Aripuanã | 33 – Primavera do leste |
| 18 – Brasnorte | 34 – Porto Esperidião |
| 19 – Campo verde | 35 – Rio Branco |
| 20 – Campos de Júlio | 36 – Rondonópolis |
| 21 - Cuiabá | 37 - São José dos Quatro |
| 22 – Confresa | Marcos |
| 23 – Comodoro | 38 – Sapezal |
| 24 – Guarantã do Norte | 39 – Sorriso |
| 25 – Itiquira | 40 – Lucas do Rio verde |
| 26 – Figueirópolis D' oeste | 41 – Vila Bela da Santíssima |
| 27 – Juína | Trindade |
| 28 – Marcelândia | 42 – Vila Rica |
| 29 – Matupá | 43 – São Felix do Araguaia |

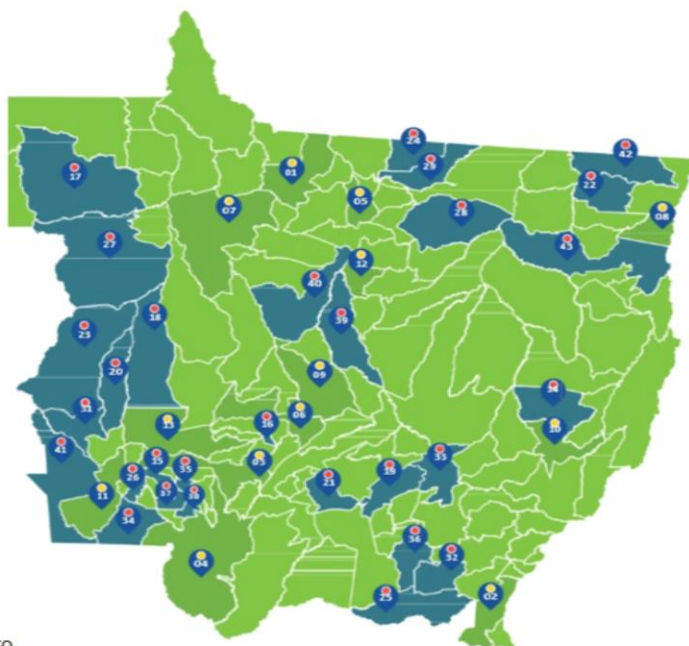


FIGURA 1.1.4 – MISSÃO, VISÃO, VALORES E PRINCÍPIOS DA UNEMAT (PEP 2015 A 2025)

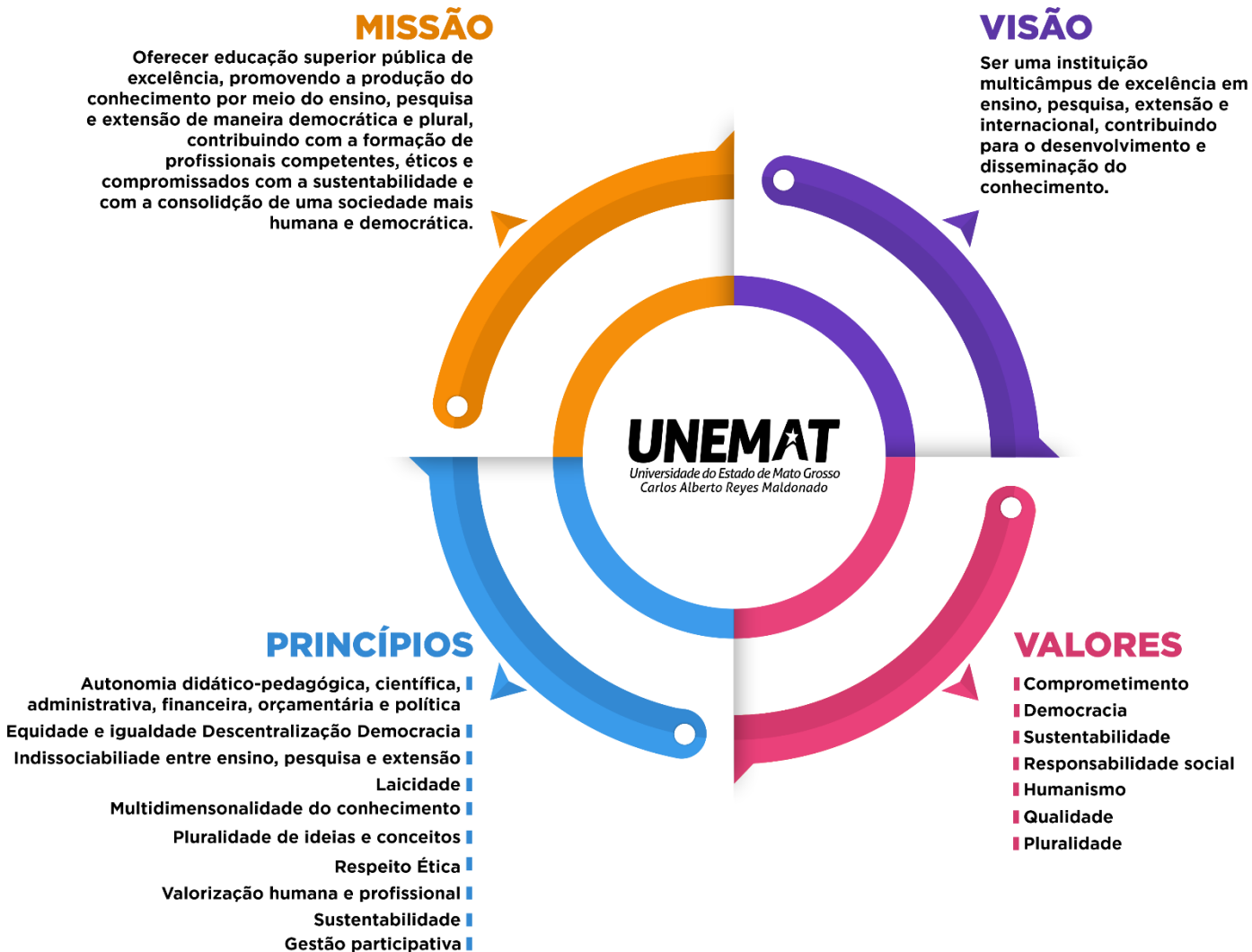


FIGURA 1.1.5 – ESTRUTURA ORGANIZACIONAL DA UNEMAT (ÓRGÃOS COLEGIADOS, ADMINISTRAÇÃO EXECUTIVA CENTRAL E CÂMPUS UNIVERSITÁRIOS)





Informações Gerais

Números e Indicadores

TABELA 1.2.1 – ENSINO DE GRADUAÇÃO - 2017 A 2021

GRADUAÇÃO	2017	2018	2019	2020	2021
Cursos de Graduação	190	117	169	152	180
Oferta Contínua	67	60	60	60	60
Modalidades Diferenciadas	123	50	45	38	39
Modalidade EAD			64	54	81
Vagas Ofertadas - Geral	8.040	5.340	5.490	2.480	8.890
Matriculados - Geral	21.358	19.351	21.947	19.934	16.907
Formados - Geral	2.291	3.364	2.410	997	2.899
Auxílios na Graduação	976	970	1.971	2.222	1.516
Bolsas na Graduação	2.645	1.719	1.781	1.433	1.536

TABELA 1.2.2 – ENSINO DE PÓS GRADUAÇÃO - 2017 A 2021

PÓS-GRADUAÇÃO	2017	2018	2019	2020	2021
Número de Cursos	28	33	33	34	32
Cursos de Mestrado	16	21	21	21	21
Cursos de Doutorados	07	07	07	07	7
Cursos de Minter/Dinter	05	05	05	06	4
Alunos Regulares Matriculados	610	811	1.505	1.267	1.189
Alunos de Mestrado	424	564	569	602	565
Alunos de Doutorado	133	173	202	198	231
Minter/Dinter	53	74	74	102	60
Lato Sensu			660	365	333
Bolsas na Pós-Graduação/Auxílio na Pós-Graduação	307	311	157	157	171/40
Títulos Outorgados	197	222	251	310	301
Títulos Outorgados de Mestrado	174	206	215	261	235
Títulos Outorgados de Doutorado	07	12	26	21	30
Títulos Outorgados no Minter	02	-	-	14	23
Títulos Outorgados no Dinter	14	4	10	14	13

TABELA 1.2.3 – PESQUISA, EXTENSÃO E CULTURA – 2017 A 2021

ATIVIDADES DE PESQUISA	2017	2018	2019	2020	2021
Projetos de Pesquisa	125	163	145	143	196
Programas Vigentes					25
ATIVIDADES DE CULTURA E EXTENSÃO	2017	2018	2019	2020	2021
Número de Cursos	198	163	252	191	167
Eventos Científicos e Culturais	249	317	476	301	340
Número de Participantes	53.063	57.167	57.324	90.908	103.562
Projetos de Extensão	322	340	371	486	448

TABELA 1.2.4 – RECURSOS HUMANOS – 2017 A 2021

RECURSOS HUMANOS	2017	2018	2019	2020	2021
Número Total de Servidores Docentes	1.447	1.518	1.354	1.426	1.502
Número de Servidores Docentes Efetivos	860	858	785	748	755
Número de Servidores Docentes Contratados	587	660	569	678	747
Número de Servidores Técnicos e Administrativos	686	744	742	745	753
Número de Servidores Técnicos e Administrativos Efetivos	650	595	593	593	591
Número de Servidores Técnicos e Administrativos Contratados	36	149	149	161	162
Número de Docentes Efetivos em Qualificação	21	39	02	21	24
Número de Docentes com Título de Doutor ou Superior	493	541	598	586	677
Número de Docentes com Título de Mestre	591	630	516	568	619
Número de Docentes com Graduação	363	347	240	272	206

FIGURA 1.2.1 – DISTRIBUIÇÃO DO CORPO DISCENTE DA UNEMAT – 2021

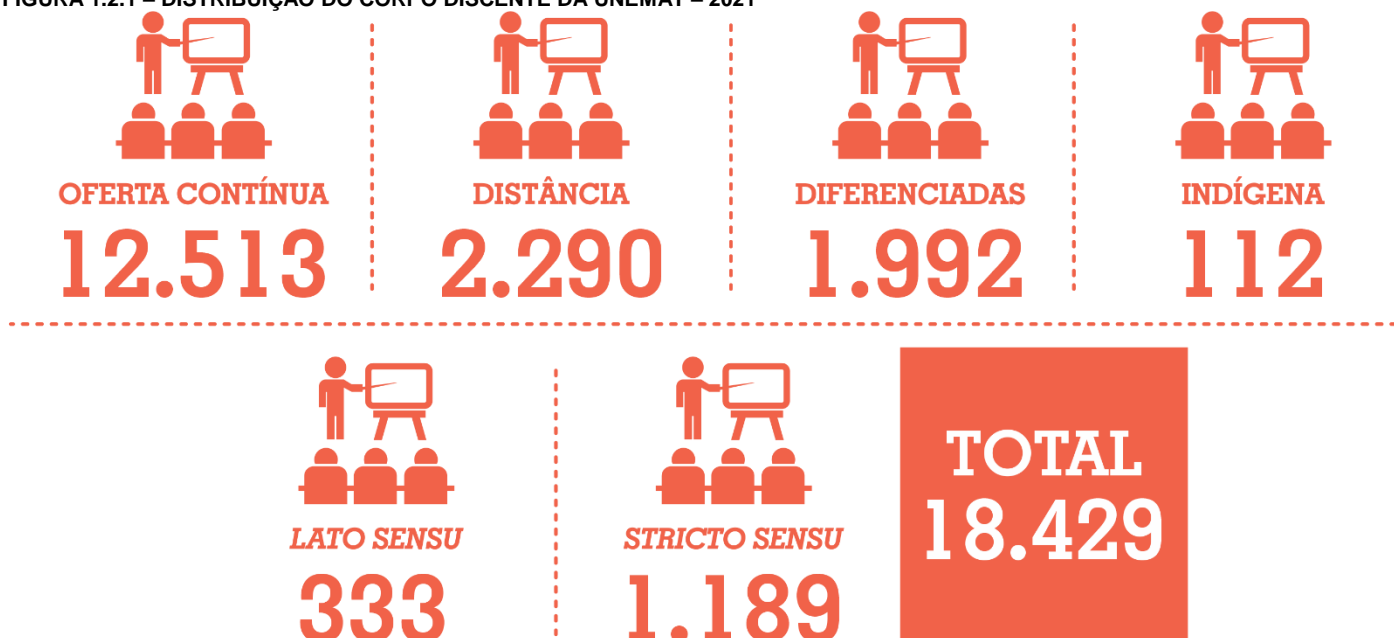


FIGURA 1.2.2 – DISTRIBUIÇÃO DOS RECURSOS HUMANOS DA UNEMAT – 2021




FIGURA 1.2.3 – DISTRIBUIÇÃO DE BOLSAS E AUXÍLIOS NA UNEMAT – 2021



TABELA 1.2.5 – INDICADORES DA UNEMAT – 2015 a 2020

INDICADOR	SIGLA	FUNÇÃO DO INDICADOR	PARÂMETROS	UNEMAT - 2015	UNEMAT - 2020	POLARIDADE
Índice de titulação do corpo docente	ITCD	Apontar a evolução da qualificação do quadro funcional docente a respeito de sua qualificação.	3,387	3,07	3,59	Quanto Maior, Melhor
Relação de titulação do corpo docente	IRTCD	Apontar o percentual dos docentes do curso com titulação obtida em programas de pós-graduação stricto sensu	75,00%	71,89%	80,93%	Quanto Maior, Melhor
Relação entre o total de professores doutores pelo total de professores da instituição	ITPD	Apontar a taxa de professores doutores no quadro funcional docente	35,00%	30,40%	41,09%	Quanto Maior, Melhor
Indicador de professores temporários em exercício	IPTE	Apontar a taxa de docentes temporários em relação aos docentes efetivos em exercício	61,99%	38,27%	47,55%	Quanto Menor, Melhor
Relação de docentes incumbidos de função administrativa	IDFA	Indicar a taxa de professores afastados de suas disciplinas em função de incumbência em função administrativa, por unidade regionalizada.	-	9,16%	***	Quanto Menor, Melhor
Relação de docentes afastados para cursar pós-graduação stricto sensu	IDAPG	Apontar a taxa de professores afastados para a qualificação por curso da instituição	20,00%	-	1,47%	Quanto Maior, Melhor
Taxa de técnicos administrativos efetivos no quadro funcional técnico	ITEQ	Apontar a taxa de técnicos efetivos no quadro funcional técnico	-	6,59%	78,59	Quanto Menor, Melhor
Relação total de técnicos administrativos pelo total de docentes	ITpD	Indicar a taxa de utilização de recursos técnicos da instituição	0,840	0,489	0,522	Quanto Maior, Melhor
Indicador da taxa de sucesso docente	ITSD	Apresenta a taxa de sucesso dos discentes por curso.	41,70%	40,23%		Quanto Maior, Melhor
Taxa de admissão discente institucional	TADIA -	Apresenta o percentual de admissão discente institucional	9,43%	-	88,99%	Quanto Maior, Melhor
Indicador de participação em programas acadêmicos	IPPA	Apontar o percentual entre o total de bolsas ofertadas pelo total de alunos da instituição.	0,046	0,095		Quanto Maior, Melhor
Relação entre o total de alunos pelo total de servidores técnicos administrativos	IAPt	Aponta a taxa de utilização de pessoal técnico da instituição	12,18	26,93		Quanto Menor, Melhor
Relação entre o total de discentes pelo total de docentes	IAPd	Indicar a taxa de utilização de recursos docentes da instituição no ensino.	13,80	13,16		Quanto Maior, Melhor
Indicador da relação entre o somatório de auxílios e bolsas e o total de discentes	IABD	Considera as bolsas providas pela instituição e auxílios visando o engrandecimento acadêmico.	35,00%	15,30%		Quanto Maior, Melhor
Nível de preenchimento de vagas	INPV	Demonstra o nível de preenchimento das vagas e o a consequente taxa de ociosidade	88,00	-		Quanto Maior, Melhor
Indicador Médio de obras e periódicos por aluno ativo	IOPD	Apontar o quantitativo médio de obras por aluno ativo	8,00	8,50		Quanto Maior, Melhor
Investimento por Aluno	IPA	Base de referência para investimentos	R\$ 11.699,40	R\$ 14.265,46		Quanto Maior, Melhor
Grau de comprometimento do orçamento institucional com os gastos com pessoal	ICGP	Verificar o grau de comprometimento do orçamento institucional com gastos com pessoal.	70,63%	86,33%		Quanto Menor, Melhor
Relação entre o total de projetos de pesquisa pelo total de docentes	IPPD	Indicar o percentual de projetos de pesquisa pelo total de docentes da instituição	85,50%	24,75%		Quanto Maior, Melhor
Relação entre o total de projetos de extensão pelo total de docentes	IPED	Indicar o percentual de projetos de extensão pelo total de docentes da instituição.	19,74%	17,80%		Quanto Maior, Melhor



Ensino

Graduação

TABELA 2.1.1 – VAGAS NA GRADUAÇÃO DOS CURSOS DE OFERTA CONTÍNUA – MODALIDADE PRESENCIAL – 2012 A 2021

Unidades	Opção por Ingresso (curso)	Área	2012	2013	2014	2015	2016	2017	2018	2019	2020*	2021
Alta Floresta												
	Bacharelado em Agronomia	Agrárias	80	80	80	80	80	80	80	80	40	80
	Bach. e Lic. em Ciências Biológicas	Biológicas	80	80	80	80	80	80	80	80	40	80
	Bacharelado em Direito	S. Aplicada	-	40	80	80	80	80	80	80	40	80
	Bacharelado em Engenharia Florestal	Agrárias	80	80	80	80	80	80	80	80	40	80
Alto Araguaia												
	Licenciatura em Ciência da Computação	Exatas	80	80	80	80	80	40*	40	40	40	40
	Bacharelado em Com. Social - Jornalismo	S. Aplicada	80	80	80	80	-	-	-	-	-	40
	Licenciatura em Letras	Letras	80	80	80	80	80	40*	40	40	40	40
Barra do Bugres												
	Bacharelado em Arquitetura e Urbanismo	S. Aplicada	80	80	80	80	80	80	80	80	40	80
	Bacharelado em Ciência da Computação	Exatas	80	80	80	80	80	80	80	80	40	80
	Bacharelado em Direito	S. Aplicada	-	40	80	80	80	80	80	80	40	80
	Bacharelado em Eng.de Prod. Agroindustrial	Engenharia	80	80	80	80	80	80	80	80	40	80
	Bacharelado em Engenharia de Alimentos	Agrárias	80	80	80	80	80	80	80	80	40	80
	Licenciatura em Matemática	Exatas	80	80	80	80	80	80	80	80	40	80
Cáceres												
	Bacharelado em Agronomia	Agrárias	80	80	80	80	80	80	80	80	40	80
	Bac. e Lic. Em Ciências Biológicas	Biológicas	80	80	80	80	80	80	80	80	40	80
	Bacharelado em Ciências Contábeis	S. Aplicada	80	80	80	80	80	80	80	80	40	80
	Bacharelado em Ciência da Computação	Exatas	80	80	80	80	80	80	80	80	40	80
	Bacharelado em Direito	S. Aplicada	80	80	80	80	80	80	80	80	40	80
	Licenciatura em Educação Física	Saúde	80	80	80	80	80	80	80	80	40	80
	Bacharelado em Enfermagem	Saúde	80	80	80	80	80	80	80	80	40	80
	Licenciatura em Geografia	Humanas	80	80	80	80	80	80	80	80	40	80
	Licenciatura em História	Humanas	80	80	80	80	80	80	80	80	40	80
	Licenciatura em Letras	Letras	80	80	80	80	80	80	80	80	40	80
	Licenciatura em Matemática	Exatas	80	80	80	80	80	80	80	80	40	80
	Bacharelado em Medicina	Saúde	40	80	80	80	80	80	80	80	40	60
	Licenciatura em Pedagogia	Humanas	80	80	80	80	80	80	80	80	40	80
Colíder												
	Licenciatura em Computação	Exatas	80	80	80	-	-	-	-	-	-	-
	Licenciatura em Geografia	Humanas	40	80	80	80	-	-	-	-	-	-
	Bacharelado em Sistemas de Informação	Exatas	-	-	-	80	-	-	-	-	-	-

Diamantino												
Bacharelado em Administração	S. Aplicada	-	-	-	80	80	80	80	80	40	80	
Bacharelado em Direito	S. Aplicada	-	-	-	80	80	80	80	80	40	80	
Licenciatura em Educação Física	Saúde	-	-	-	80	80	80	80	80	40	80	
Bacharelado em Enfermagem	Saúde	-	-	-	80	80	80	80	80	40	80	
Juara												
Bacharelado em Administração	S. Aplicada	40	80	80	80	80	80	80	80	40	40	
Licenciatura em Pedagogia	Humanas	80	80	80	80	80	80	80	80	40	40	
Nova Mutum												
Bacharelado em Administração	S. Aplicada	-	-	-	80	80	80	80	80	40	80	
Bacharelado em Agronomia	Agrárias	-	-	-	80	80	80	80	80	40	80	
Bacharelado em Ciências Contábeis	S. Aplicada	-	-	-	80	80	80	80	80	40	80	
Nova Xavantina												
Bacharelado em Agronomia	Agrárias	80	80	80	80	80	80	80	80	40	80	
Licenciatura em Ciências Biológicas	Biológicas	80	80	80	80	80	80	80	80	40	80	
Bacharelado em Engenharia Civil	Engenharia	80	80	80	80	80	80	80	80	40	80	
Bacharelado em Turismo	S. Aplicada	-	-	80	80	80	80	80	80	40	80	
Pontes e Lacerda												
Bacharelado em Direito	S. Aplicada	-	40	80	80	80	80	80	80	40	80	
Licenciatura em Letras	Letras	80	80	80	80	80	80	80	80	40	80	
Bacharelado em Zootecnia	Agrárias	80	80	80	80	80	80	80	80	40	80	
Rondonópolis												
Bacharelado em Direito (M)	S. Aplicada	-	-	-	-	-	-	-	-	-	50	
Bacharelado em Direito (N)	S. Aplicada	-	-	-	-	-	-	-	-	-	50	
Sinop												
Bacharelado em Administração	S. Aplicada	80	80	80	80	80	100	100	100	50	100	
Bacharelado em Ciências Contábeis	S. Aplicada	80	80	80	80	80	100	100	100	50	100	
Bacharelado em Ciências Econômicas	S. Aplicada	80	80	80	80	80	100	100	100	50	100	
Bacharelado em Engenharia Civil	Engenharia	80	80	80	80	80	100	100	100	50	80	
Bacharelado em Engenharia Elétrica	Engenharia	80	80	80	80	80	80	80	80	40	80	
Licenciatura em Geografia	Humanas	40	80	80	80	80	80	80	80	40	80	
Licenciatura em Letras	Letras	-	-	-	80	80	80	80	80	40	80	
Licenciatura em Matemática	Exatas	80	80	80	80	80	80	80	80	40	80	
Licenciatura em Pedagogia	Humanas	80	80	80	80	80	80	80	80	40	80	
Bacharelado em Sistemas de Informação	Exatas	80	80	80	80	80	80	80	80	40	80	

Tangará da Serra

Bacharelado em Agronomia	Agrárias	80	80	80	80	80	80	80	80	40	80
Bacharelado em Administração (D)	S. Aplicada	80	80	80	80	80	80	80	80	40	80
Bacharelado em Administração (N)	S. Aplicada	80	80	80	80	80	80	80	80	40	80
Bach. e Lic. Em Ciências Biológicas	Biológicas	80	80	80	80	80	80	80	80	40	80
Bacharelado em Ciências Contábeis	S. Aplicada	80	80	80	80	80	80	80	80	40	80
Bacharelado em Engenharia Civil	Engenharia	-	40	80	80	80	80	80	80	40	80
Bacharelado em Enfermagem	Saúde	80	80	80	80	80	80	80	80	40	80
Bacharelado em Com. Social - Jornalismo	S. Aplicada	-	-	-	-	50	80	80	80	40	80
Licenciatura em Letras	Letras	80	80	80	80	80	80	80	80	40	80

TOTAL	3.750	4.060	4.300	4.940	4.750	4.700	4.780	4.780	2.430	4.860
--------------	--------------	--------------	--------------	--------------	--------------	--------------	--------------	--------------	--------------	--------------

*Em 2020, devido a pandemia de Coronavírus, ocorreu apenas a entrada pelo Sisu, não havendo a oferta de vagas pelo Vestibular

Fonte: Anuários Estatístico da UNEMAT

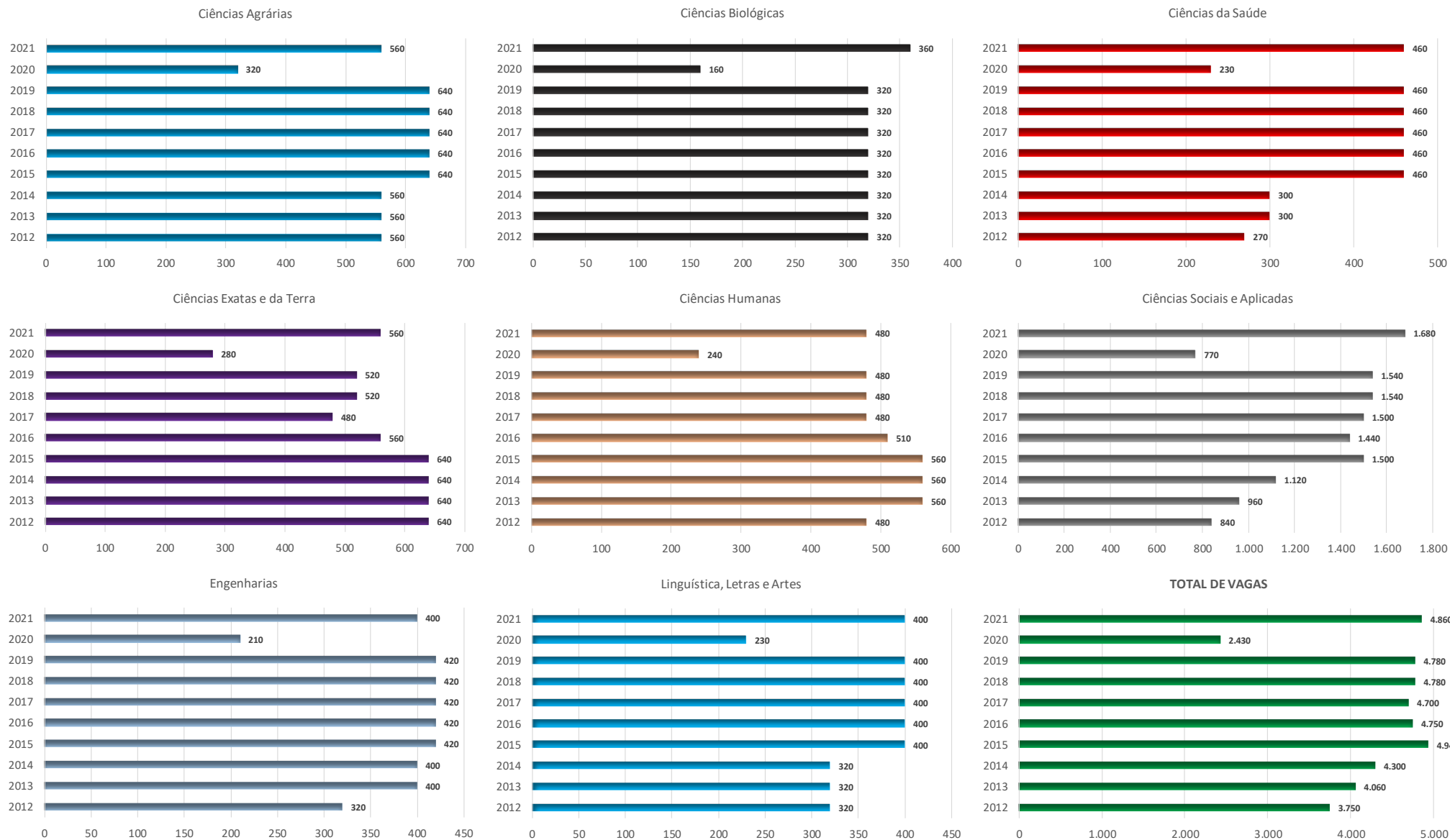
TABELA 2.1.2 – VAGAS OFERTADAS NA GRADUAÇÃO – FLUXO CONTÍNUO - POR ÁREA DE SABER – 2012 A 2021

Áreas do Saber	2012	2013	2014	2015	2016	2017	2018	2019	2020*	2021
Ciências Agrárias	560	560	560	640	640	640	640	640	320	560
Ciências Biológicas	320	320	320	320	320	320	320	320	160	320
Ciências da Saúde	270	300	300	460	460	460	460	460	230	460
Ciências Exatas e da Terra	640	640	640	640	560	480	520	520	280	560
Ciências Humanas	480	560	560	560	510	480	480	480	240	480
Ciências Sociais e Aplicadas	840	960	1.120	1.500	1.440	1.500	1.540	1.540	770	1680
Engenharias	320	400	400	420	420	420	420	420	210	400
Linguística, Letras e Artes	320	320	320	400	400	400	400	400	220	400
TOTAL DE VAGAS	3.750	4.060	4.300	4.940	4.750	4.700	4.780	4.780	2.430	4.860

*Em 2020, devido a pandemia de Coronavírus, ocorreu apenas a entrada pelo Sisu, não havendo a oferta de vagas pelo Vestibular

Fonte: Anuários Estatístico da UNEMAT

GRÁFICO 2.1.1 – EVOLUÇÃO DAS VAGAS OFERTADAS, POR ÁREAS DE SABER, DE 2012 A 2021*



*Em 2020, devido a pandemia de Coronavírus, ocorreu apenas a entrada pelo Sisu, não havendo a oferta de vagas pelo Vestibular

Fonte: Anuários Estatístico da UNEMAT

TABELA 2.1.3 - ALUNOS MATRICULADOS NA GRADUAÇÃO (INGRESSANTES E VETERANOS) – 2021

Unidades	Cursos de Oferta Contínua	Ingressantes		Veteranos	
		2021/1	2021/2	2021/1	2021/2
Alta Floresta					
	Bacharelado em Agronomia	40	38	130	206
	Bach. e Lic. em Ciências Biológicas	26	23	144	144
	Bacharelado em Direito	40	40	130	279
	Bacharelado em Engenharia Florestal	27	3	143	79
Alto Araguaia					
	Bacharelado em Ciência da Computação	37	40	62	137
	Licenciatura em Letras	37	40	85	147
Barra do Bugres					
	Bach. em Arquitetura e Urbanismo	40	39	175	241
	Bach. em Ciência da Computação	38	31	58	154
	Bach. em Direito	40	40	243	314
	Bach. em Eng.de Prod. Agroindustrial	31	40	62	111
	Bach. em Engenharia de Alimentos	26	*	61	147
	Licenciatura em Matemática	30	14	45	120
Cáceres					
	Bacharelado em Agronomia	39	35	150	235
	Bach. e Lic. em Ciências Biológicas	37	26	137	220
	Bacharelado em Ciências Contábeis	40	36	109	186
	Bacharelado em Ciência da Computação	36	29	51	135
	Bacharelado em Direito	40	40	212	276
	Licenciatura em Educação Física	38	31	87	186
	Bacharelado em Enfermagem	40	40	209	242
	Licenciatura em Geografia	39	40	72	156
	Licenciatura em História	40	35	59	165
	Licenciatura em Letras	37	40	110	182
	Licenciatura em Matemática	40	24	44	112
	Bacharelado em Medicina	29	36	243	248
	Licenciatura em Pedagogia	40	44	112	187
Diamantino					
	Bacharelado em Administração	40	40	101	171
	Bacharelado em Direito	40	40	177	145
	Licenciatura em Educação Física	39	40	80	146
	Bacharelado em Enfermagem	40	28	189	176
Juara					
	Bacharelado em Administração	29	30	79	129
	Licenciatura em Pedagogia	35	16	116	162
Nova Mutum					
	Bacharelado em Administração	40	35	65	160
	Bacharelado em Agronomia	40	39	163	237
	Bacharelado em Ciências Contábeis	40	32	73	165
Nova Xavantina					
	Bacharelado em Agronomia	40	40	182	195
	Licenciatura em Ciências Biológicas	38	18	64	120
	Bacharelado em Engenharia Civil	40	31	87	158
	Bacharelado em Turismo	18	4	19	67

Pontes e Lacerda

Bacharelado em Direito	40	40	345	416
Licenciatura em Letras	39	14	59	129
Bacharelado em Zootecnia	40	30	107	168

Sinop

Bacharelado em Administração	50	50	88	202
Bacharelado em Ciências Contábeis	47	44	78	174
Bacharelado em Ciências Econômicas	50	21	51	146
Bacharelado em Engenharia Civil	43	35	165	253
Bacharelado em Engenharia Elétrica	45	24	105	171
Licenciatura em Geografia	40	28	49	106
Licenciatura em Letras	40	40	79	155
Licenciatura em Matemática	40	12	16	78
Licenciatura em Pedagogia	39	37	84	148
Bacharelado em Sist. de Informação	40	29	59	145

Tangará da Serra

Bacharelado em Agronomia	40	40	198	284
Bacharelado em Administração	76	80	143	343
Bach. e Lic. Em Ciências Biológicas	39	39	64	142
Bacharelado em Ciências Contábeis	40	40	92	187
Bacharelado em Engenharia Civil	40	32	152	225
Bacharelado em Enfermagem	39	40	207	228
Bacharelado em Jornalismo	40	30	42	103
Licenciatura em Letras	40	40	58	128

TOTAL

2.293

1.942

6.569

10.571

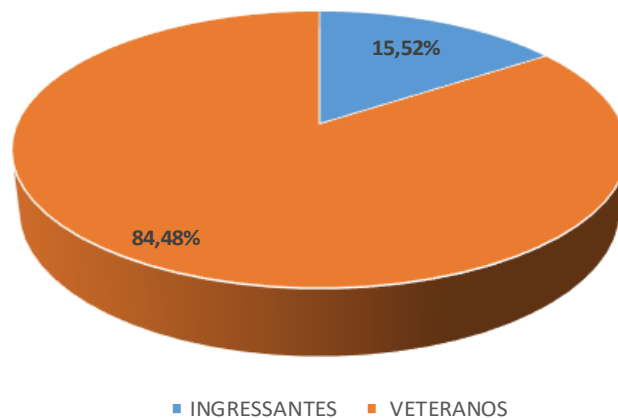
GRÁFICO 2.1.2 – COMPARAÇÃO DE MATRÍCULAS DE INGRESSANTES E VETERANOS NO SEGUNDO SEMESTRE DO ANO DE 2021.

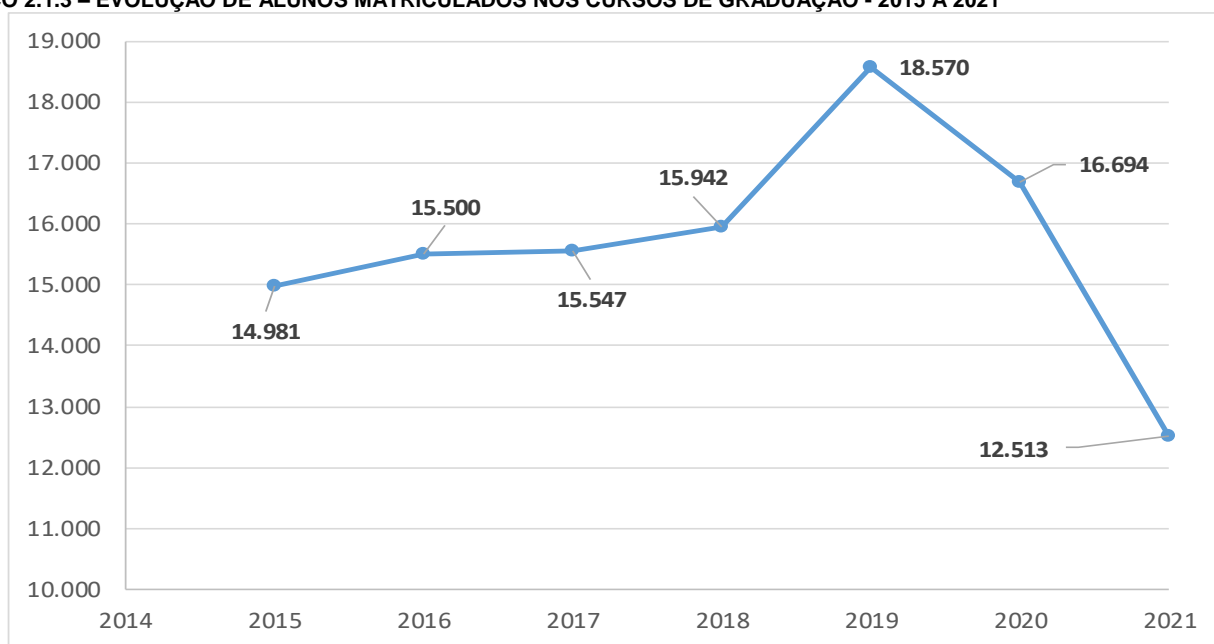
TABELA 2.1.4 - SÉRIE HISTÓRICA DOS ALUNOS MATRICULADOS NOS CURSOS DE GRADUAÇÃO* - 2016 A 2021

Câmpus	2016	2017	2018	2019	2020**	2021
Alta Floresta	983	1.035	1.113	1.289	1.124	812
Alto Araguaia	402	361	325	278	319	364
Barra do Bugres	1.517	1.512	1.521	1.675	1.493	1.251
Cáceres	3.896	3.531	3.701	4.376	3.979	2.986
Colíder	270	172	106	43	-	0
Diamantino	1.167	1.189	1.162	1.363	1.236	786
Juara	551	574	541	584	491	337
Nova Mutum	793	847	876	1.012	903	668
Nova Xavantina	935	1.007	1.036	1.214	1.061	633
Pontes e Lacerda	684	674	740	896	842	797
Sinop	2.090	2.330	2.406	3.005	2.686	1.898
Tangará da Serra	2.212	2.315	2.415	2.878	2.560	1.981
TOTAL	15.500	15.547	15.942	18.570	16.694	12.513

*Aplicou-se os valores do 2º semestre

**Em 2020, devido a pandemia do Coronavírus, o segundo semestre não foi ofertado, sendo adotado o PLSE. Foram adotados os valores referentes ao primeiro semestre

GRÁFICO 2.1.3 – EVOLUÇÃO DE ALUNOS MATRICULADOS NOS CURSOS DE GRADUAÇÃO - 2015 A 2021



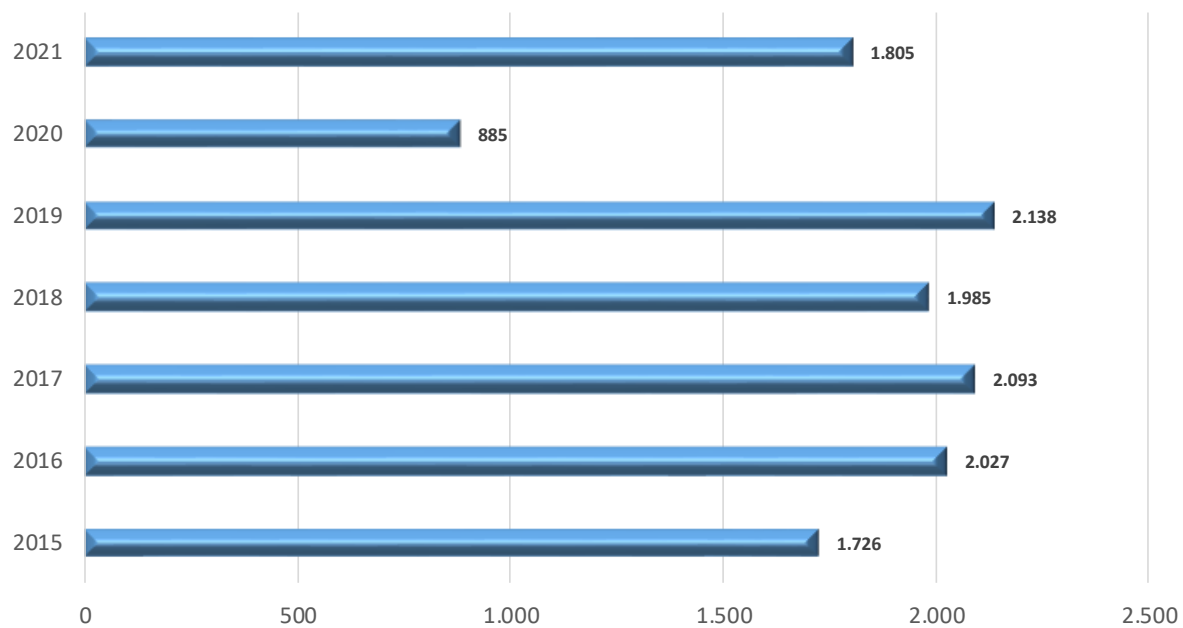
Fonte: Anuários Estatístico da UNEMAT

TABELA 2.1.5 – SÉRIE HISTÓRICA DOS ALUNOS DIPLOMADOS NOS CURSOS DE GRADUAÇÃO - 2016 A 2021

Unidades	2015	2016	2017	2018	2019	2020*	2021
Alta Floresta	129	143	150	155	218	65	205
Alto Araguaia	38	22	36	60	75	12	95
Barra do Bugres	168	164	210	222	104	59	136
Cáceres	427	671	568	408	518	213	378
Colíder	22	47	47	53	50	-	11
Diamantino	146	173	140	158	137	69	122
Juara	72	87	152	105	88	44	56
Nova Mutum	37	76	72	94	117	47	107
Nova Xavantina	104	82	98	89	114	62	108
Pontes e Lacerda	37	57	63	94	96	62	112
Sinop	307	279	251	255	286	128	227
Tangará da Serra	239	226	306	292	335	124	248
TOTAL	1.726	2.027	2.093	1.985	2.138	885	1.805

** Em 2020, devido a pandemia de Coronavírus, o segundo semestre não foi ofertado, sendo adotado o PLSE. As matrículas no ano de 2020 não foram obrigatórias, sendo que nesse ano, o acadêmico não matriculado não perdeu o vínculo com a Instituição.

GRÁFICO 2.1.4 – EVOLUÇÃO HISTÓRICA DOS ALUNOS DIPLOMADOS NOS CURSOS DE GRADUAÇÃO - 2015 A 2021



Fonte: Anuários Estatístico da UNEMAT

TABELA 2.1.6 – ALUNOS MATRICULADOS NA GRADUAÇÃO NA MODALIDADE DIFERENCIADAS DE ENSINO– 2021

Núcleo Pedagógico	Cursos de Oferta Diferenciada	Vagas Ofertadas	Matriculados		Diplomados 2021
			2021/1	2021/2	
Água Boa	Bacharelado em Direito (Matutino/Noturno)	100	88	93	0
Alto Araguaia	Bacharelado em Direito (Matutino/Noturno)	100	98	96	48
Aripuanã	Bacharelado em Direito (Matutino/Noturno)	100	94	41	53
Brás Norte	Bacharelado em Direito (Noturno)	50	46	44	0
Campos de Júlio	Bach. em Administração (Matutino/Noturno)	100	82	78	0
	Bacharelado em Direito (Matutino/Noturno)	100	96	94	0
Colíder	Bacharel em Agronomia	50	49	46	0
	Bach. Em Arquitetura e Urbanismo	50	0	50	0
	Licenciatura em Ciências Biológicas	50	28	27	0
	Bacharel em Direito	50	46	46	0
Comodoro	Bacharelado em Direito (Matutino/Noturno)	100	88	88	0
Confresa	Licenciatura em Pedagogia	50	47	45	0
	Licenciatura em Sociologia	50	38	38	0
Cuiabá	Tecnólogo em Gestão Pública	120	0	120	0
	Tecnól. em Gest. de Negócio e Inovação	60	0	60	0
	Bach. Em Eng. da Prod. Agroindustrial	60	0	60	0
	Tecnologia em Teatro	100	0	0	56
Itiquira	Licenciatura em Pedagogia	50	0	0	26
Juara	Bacharelado em Agronomia	50	42	41	0
Lucas do Rio Verde	Engenharia de Alimentos	50	35	34	0
	Engenharia Civil	50	40	39	0
Luciara	Licenciatura em Educação Física	50	28	27	22
	Licenciatura em Física	50	46	46	0
Marcelândia	Bacharelado em Agronomia	50	38	36	0
	Bacharelado em Direito	50	26	26	0
Nova Xavantina	Bacharelado em Direito (Matutino/Noturno)	100	93	91	0
Paranatinga	Administração (Matutino/Noturno)	100	0	80	0
Querência	Bacharelado em Agronomia	50	0	32	0
Rondonópolis	Licenciatura em Letras	50	0	32	0
	Bach. em Ciência da Computação	50	0	47	0
	Bacharelado em Direito	200	84	82	0
	Bacharelado em Eng. Civil	100	0	96	0
	Bacharelado em Jornalismo	100	0	69	0

Ciências Contábeis (Matutino/Noturno)	100	0	82	0
---------------------------------------	-----	---	----	---

Vila Rica

Bacharelado em Direito (Matutino/Noturno)	100	92	28	64
Licenciatura em Filosofia	50	38	38	0
Bacharelado em Zootecnia	50	41	40	0

TOTAL Núcleo 20	Total de Cursos 37	2.740	1.403	1.992	269
------------------------	---------------------------	--------------	--------------	--------------	------------

GRÁFICO 2.1.5 – COMPARAÇÃO DAS VAGAS OFERTADAS E ALUNOS MATRICULADOS NOS CURSOS DE GRADUAÇÃO NA MODALIDADE DIFERENCIADAS DE ENSINO - 2021

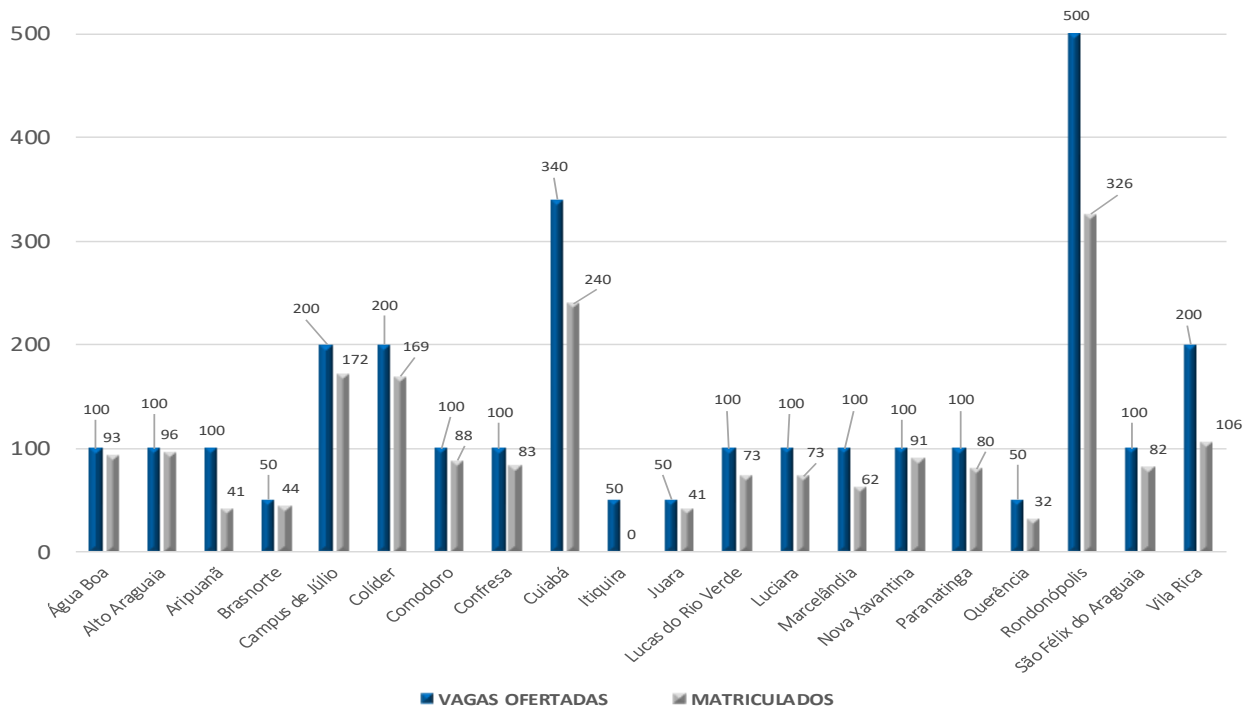


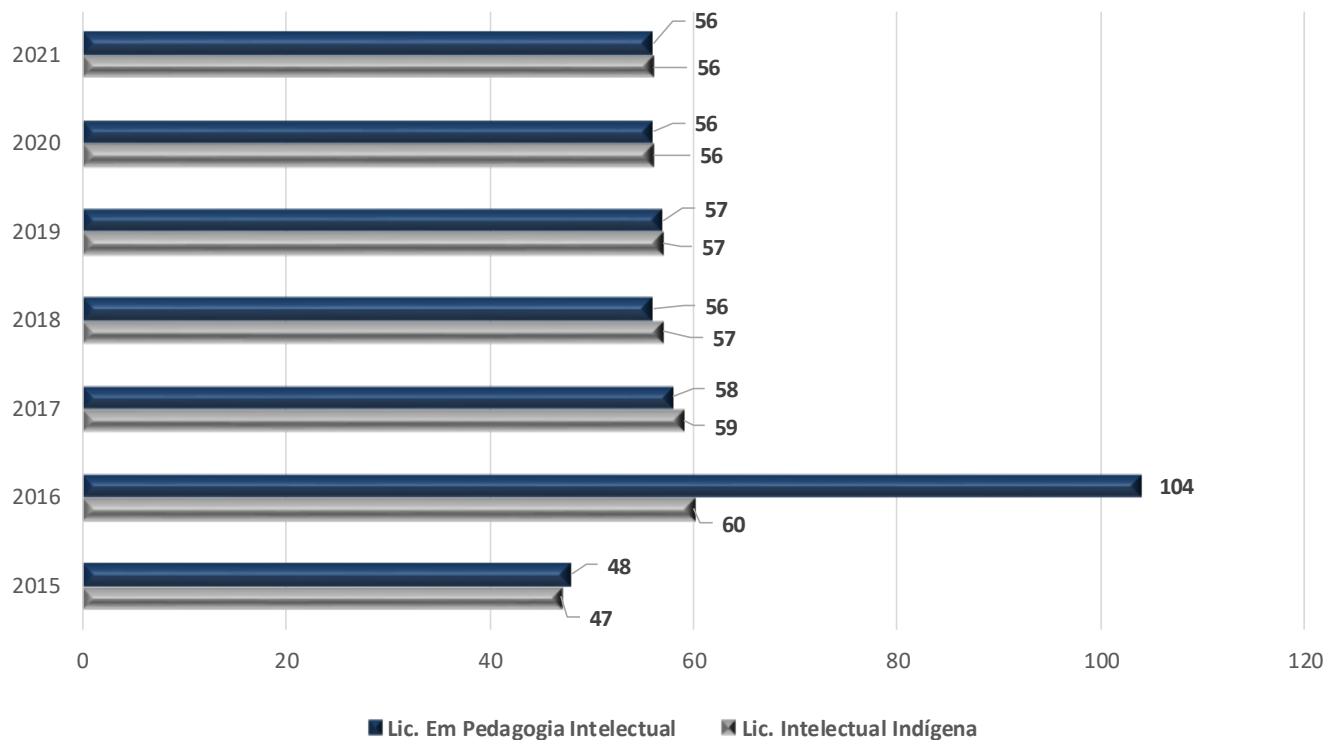
TABELA 2.1.7 – DISTRIBUIÇÃO DOS ALUNOS MATRICULADOS NA MODALIDADE DIFERENCIADAS INDÍGENA - 2016 A 2021

Câmpus	Curso	Modalidade	2016	2017	2018	2019	2020	2021
Barra do Bugres	Lic. Intercultural Indígena	Presencial	60	59	57	57	56	56
	Lic. em Pedagogia Intercultural	Presencial	104	58	56	57	56	56
TOTAL			164	117	113	114	112	112

TABELA 2.1.8 – DISTRIBUIÇÃO DOS ALUNOS DIPLOMADOS NA MODALIDADE DIFERENCIADAS INDÍGENA - 2016 A 2021

Câmpus	Curso	Modalidade	2016	2017	2018	2019	2020	2021
Barra do Bugres	Lic. Intercultural Indígena	Presencial	46	-	-	-	-	0
	Lic. em Pedagogia Intercultural	Presencial	43	-	-	-	-	0
TOTAL			89	-	-	-	-	-

GRÁFICO 2.1.6 – COMPARAÇÃO DAS VAGAS OFERTADAS E ALUNOS MATRICULADOS NOS CURSOS DE GRADUAÇÃO NA MODALIDADE DIFERENCIADAS INDÍGENA DE ENSINO – 2015 - 2021



Fonte: Anuários Estatístico da UNEMAT

TABELA 2.1.9 – ALUNOS MATRICULADOS E DIPLOMADOS NA GRADUAÇÃO NA MODALIDADE DE ENSINO A DISTÂNCIA – 2021

Polo Pedagógico	Cursos de Oferta a Distância	Matriculados		Diplomados	
		2021/1	2021/2	2021/1	2021/2
Água Boa					
	Licenciatura em Artes Visuais	17	12	0	0
	Licenciatura em Geografia	23	9	10	0
	Licenciatura em Pedagogia	21	13	0	0
	Bacharelado em Ciências Contábeis	20	16	4	0
Alto Araguaia					
	Licenciatura em Ciências Biológicas	22	11	10	2
	Licenciatura em História	35	29	0	0
	Bacharelado em Administração Pública	55	43	17	10
Arenópolis					
	Licenciatura em Geografia	15	9	4	1
	Licenciatura em Pedagogia	46	11	34	1
	Bacharelado em Administração Pública	32	23	0	0
Aripuanã					
	Licenciatura em Geografia	22	13	0	0
	Licenciatura em Pedagogia	22	4	17	0
	Bacharelado em Ciências Contábeis	28	11	16	0
	Bacharelado em Turismo	9	8	0	0
Barra do Bugres					
	Licenciatura em Geografia	40	28	0	0
	Licenciatura em História	30	14	11	0
	Licenciatura em Pedagogia	38	17	16	0

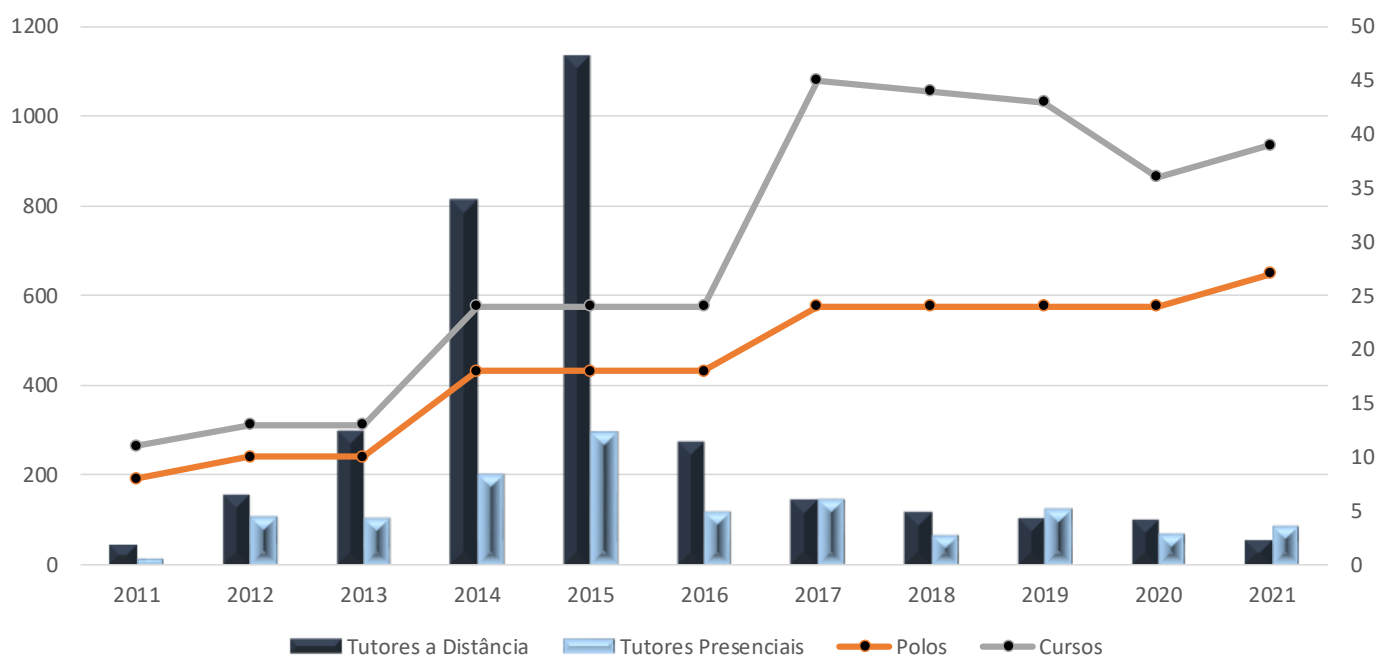
Cáceres				
Licenciatura em Letras - Espanhol	34	8	26	1
Bacharelado em Administração Pública	31	25	0	0
Campo Verde				
Licenciatura em Geografia	27	22	0	0
Licenciatura em Pedagogia	21	0	21	0
Bacharelado em Administração Pública	27	15	14	4
Canarana				
Licenciatura em Letras - Espanhol	28	19	0	0
Licenciatura em Matemática	19	14	0	0
Colíder				
Licenciatura em História	37	33	0	0
Licenciatura em Letras - Espanhol	32	3	28	0
Bacharelado em Ciências Contábeis	20	4	14	0
Comodoro				
Licenciatura em Geografia	34	11	20	0
Licenciatura em Matemática	27	18	0	0
Licenciatura em Pedagogia	42	7	33	0
Bacharelado em Ciências Contábeis	35	24	8	0
Cuiabá				
Licenciatura em Artes Visuais	80	56	18	0
Licenciatura em Letras - Espanhol	56	36	8	0
Diamantino				
Licenciatura em História	26	13	11	1
Licenciatura em Pedagogia	60	26	26	0
Guarantã do Norte				
Licenciatura em Pedagogia	21	18	0	0
Bacharelado em Turismo	8	4	4	0
Jauru				
Licenciatura em Ciências Biológicas	37	9	23	0
Licenciatura em História	27	21	0	0
Licenciatura em Matemática	24	19	0	0
Licenciatura em Pedagogia	39	11	23	0
Juara				
Licenciatura em Geografia	21	7	14	1
Licenciatura em História	12	5	7	0
Juína				
Licenciatura em História	33	22	0	0
Licenciatura em Letras - Inglês	20	4	16	0
Licenciatura em Pedagogia	34	6	24	0
Bacharelado em Adm. Pública	30	17	9	4
Lucas do Rio Verde				
Licenciatura em História	34	25	0	0

Nova Xavantina					
	Licenciatura em Letras - Espanhol	32	28	0	0
Pedra Preta					
	Bacharelado em Administração Pública	26	19	9	5
	Bacharelado em Sist. de Informação	6	3	3	0
Pontes e Lacerda					
	Licenciatura em Geografia	27	22	0	0
	Licenciatura em Pedagogia	45	19	18	0
	Bacharelado em Adm. Pública	35	19	19	5
Porto Esperidião					
	Licenciatura em Letras - Espanhol	34	30	0	0
	Licenciatura em Matemática	17	15	0	0
	Licenciatura em Pedagogia	40	11	28	0
Primavera do Leste					
	Licenciatura em Artes Visuais	22	18	0	0
	Licenciatura em Geografia	12	5	7	0
	Licenciatura em Letras - Inglês	21	7	14	0
Ribeirão Cascalheira					
	Bacharelado em Administração Pública	29	23	0	0
São F. do Araguaia					
	Licenciatura em Geografia	15	10	0	0
	Licenciatura em Letras - Inglês	31	13	16	0
	Licenciatura em Matemática	26	7	14	0
	Licenciatura em Pedagogia	21	4	17	0
	Bacharelado em Administração Pública	30	24	0	0
	Bacharelado em Sist. de Informação	11	2	8	0
Sapezal					
	Licenciatura em Artes Visuais	30	22	0	0
	Licenciatura em Geografia	11	2	9	0
	Licenciatura em História	13	5	9	1
	Licenciatura em Pedagogia	24	19	0	0
Sorriso					
	Licenciatura em Artes Visuais	49	34	11	1
	Licenciatura em Ciências Biológicas	10	2	9	1
	Licenciatura em História	19	4	5	0
	Licenciatura em Pedagogia	35	6	29	0
	Bacharelado em Turismo	1	2	0	0
Vila Rica					
	Licenciatura em Letras - Espanhol	36	28	0	0
	Licenciatura em Matemática	28	21	0	0
	Licenciatura em Pedagogia	44	3	37	0
	Bacharelado em Adm. Pública	38	16	29	8
	Bacharelado em Sist. de Informação	21	17	2	0
TOTAL		2.290	1.233	779	46

TABELA 2.1.10 – SÉRIE HISTÓRICA DOS POLOS, CURSOS, TUTORES, ALUNOS MATRICULADOS E DIPLOMADOS NOS CURSOS DE GRADUAÇÃO NA MODALIDADE DE ENSINO A DISTÂNCIA – 2012 A 2021

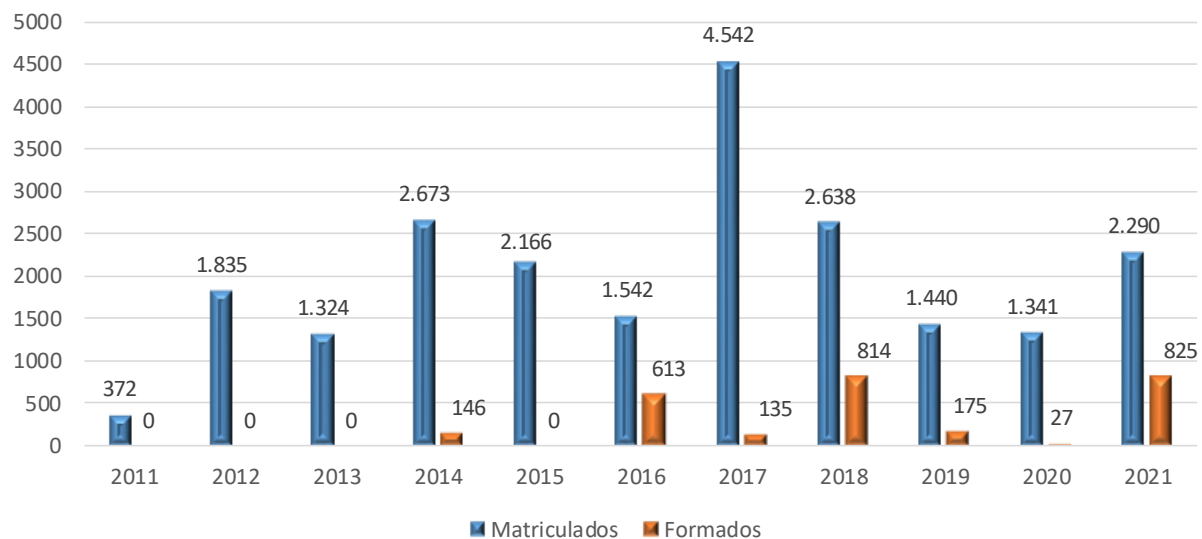
Descrição	Ano									
	2012	2013	2014	2015	2016	2017	2018	2019	2020	2021
Polos	10	10	18	18	18	24	24	24	24	27
Cursos	03	03	06	06	06	21	20	19	12	12
Tutores a Distância	156	299	815	1.134	274	147	118	104	102	56
Tutores Presenciais	108	106	204	298	119	146	66	125	72	87
Alunos Matriculados	1835	1.324	2.673	2.166	1.542	4.542	2.638	1.440	1.341	2.290
Alunos Diplomados	-	-	146	-	613	135	814	175	27	825

GRÁFICO 2.1.7. – POLOS, CURSOS E TUTORES PRESENCIAIS E A DISTÂNCIA NA GRADUAÇÃO – 2011 A 2021



Fonte: Anuários Estatístico da UNEMAT

GRÁFICO 2.1.8. - ALUNOS MATRICULADOS E DIPLOMADOS NOS CURSOS DE GRADUAÇÃO NA MODALIDADE DE ENSINO A DISTÂNCIA – 2011 A 2021





Ensino

Pós Graduação

TABELA 2.2.1 – PROGRAMAS DE PÓS-GRADUAÇÃO OFERECIDOS, CATEGORIA DO PROGRAMA, INÍCIO DA VIGÊNCIA, VAGAS OFERTADAS E ÚLTIMA AVALIAÇÃO CAPES – 2021

UNIDADE	NOMENCLATURA DO CURSO	SIGLA	UNIDADE RESPONSÁVEL	CATEGORIA DO PROGRAMA	INÍCIO DA VIGÊNCIA	VAGAS OFERTADAS	CONCEITOS CAPES
Alta Floresta	Biodiversidade e Agroecossistemas Amazônicos	PPGBIOAGRO	FACBA	Mestrado Acadêmico	2012	16	4
Barra do Bugres	Ensino de Ciências e Matemática	PPGECM	FACET	Mestrado Acadêmico	2015	25	3
	Matemática em Rede Nacional	PROFMAT	FACET	Mestrado Profissional em Rede	2018	10	5
	Ensino em Contexto Indígena Intercultural	PPGCECII	FAIND	Mestrado Profissional	2020	20	A
Cáceres	Ciências Ambientais	PPGCA	FACAB	Mestrado/Doutorado Acadêmico	2006/2016	36/29	4/4
	Ciências Contábeis	DINTER	PRPPG	Doutorado Interinstitucional	2017	15	5
	Educação	PPGEDU	FAEL	Mestrado Acadêmico	2010	33	3
	Ensino de História	PROFHISTÓRIA	FACH	Mestrado Profissional em Rede	2016	-	4
	Geografia	PPGGEO	FACH	Mestrado Acadêmico	2015	19	3
	Letras	PROFLETRAS	FAEL	Mestrado Profissional em Rede	2013	11	4
	Linguística	PPGL	FAEL	Mestrado/Doutorado Acadêmico	2010/2016	17/27	4/4
	Políticas Públicas e Gestão da Educação Superior	MINTER	PRPPG	Mestrado Interinstitucional	2019	29	3
Cuiabá	Biotechnology e Biodiversidade	REDEPROCENROOESTE	PRPPG	Doutorado acadêmico em Rede	2013	16	4
	Biodiversidade e Biotecnologia – Rede	PPGBIONORTE	PRPPG	Doutorado acadêmico em Rede	2012	10	4
	Comunicação	DINTER	PRPPG	Doutorado Interinstitucional	2019	12	5
	Ensino de Ciências e Matemática	REAMEC	PRPPG	Doutorado Acadêmico em Rede	2010	3	3
	Gestão e Regulação de Recursos Hídricos	PROF-ÁGUA	PRPPG	Mestrado Profissional em Rede	2018	16	4
	Propriedade Intelectual e Transferência de Tecnologia para Inovação	PROFINIT	PRPPG	Mestrado Profissional em Rede	2018	13	4
Nova Xavantina	Ecologia e Conservação	PPGEC	FABIS	Mestrado/Doutorado Acadêmico	2008/2016	20/16	4/4
Sinop	Letras	PPGLETRAS	FAEL-	Mestrado Acadêmico	2016	25	3
	Letras	PROFLETRAS	FAEL-	Mestrado Profissional em Rede	2013	10	4
	Matemática em Rede Nacional	PROFMAT	FACET	Mestrado Profissional em Rede	2014	15	5
	Educação Inclusiva	PROFEI	-	Mestrado Profissional em Rede	2020	20	A
Tangará da Serra	Ambiente e Sistema de Produção Agrícola	PPGASP	FACABES	Mestrado Acadêmico	2011	47	4
	Ensino de Biologia em Rede Nacional	PROFBIO	FACABES	Mestrado Profissional em Rede	2016	20	4
	Estudos Literários	PPGEL	FACSAL	Mestrado/Doutorado Acadêmico	2010/2014	20/17	4/4
	Enfermagem Psiquiátrica	DINTER	FACABES	Doutorado Interinstitucional	2020	10	5
Multicampi	Biodiversidade e Biotecnologia - Rede	PPGBIONORTE	PRPPG	Doutorado acadêmico em Rede	2012	-	4
	Genética e Melhoramento de Plantas	PGMP	FACBA	Mestrado Acadêmico	2012	37	4
TOTAL						614	-

* Os programas profissionais não abriram vagas em função de determinação da Capes

** vagas destinadas para a UNEMAT na REDE PROCENRO OESTE

*** Foram abertas no total na rede 10 vagas para os 3 estados (sendo que 3 para MT)

FIGURA 2.2.1 – DISTRIBUIÇÃO DOS PROGRAMAS DE MESTRADO POR UNIDADES DA UNEMAT – 2021

● **ALTA FLORESTA**

- Biodiversidade e Agroecossistemas Amazônicos

● **BARRA DO BUGRES**

- Ensino de Ciência e Matemática
- Matemática em Rede Nacional

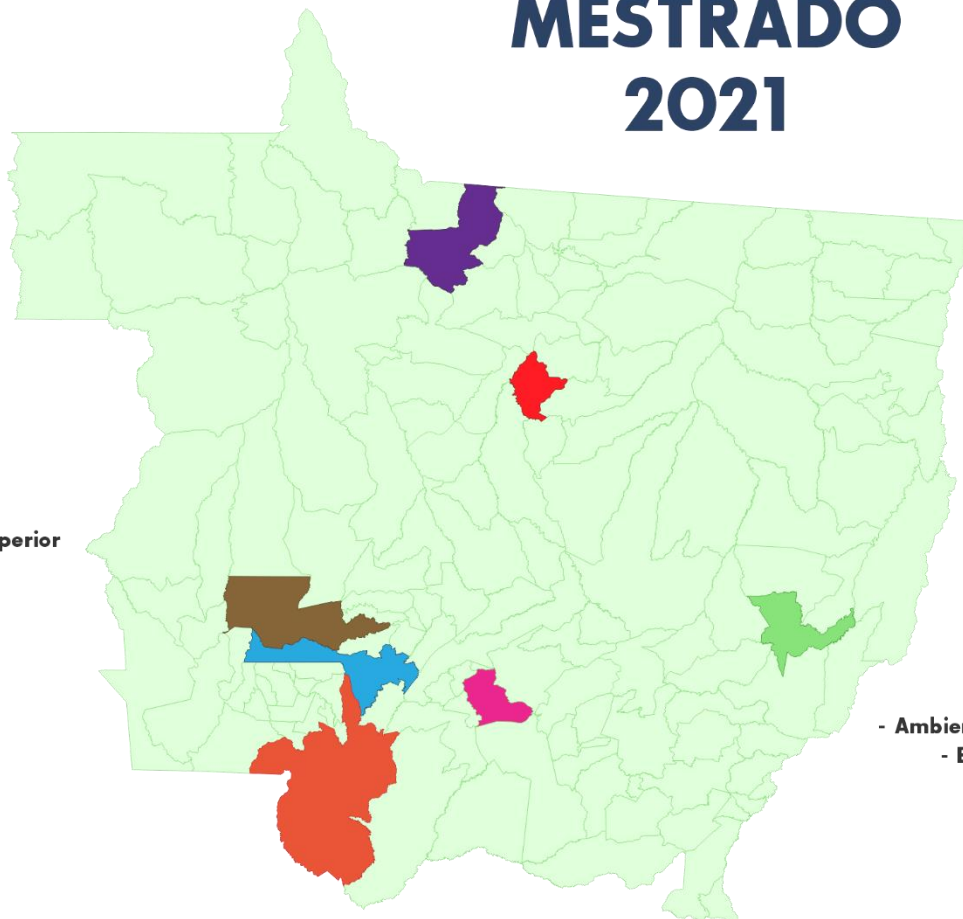
● **CÁCERES**

- Ciências Ambientais
- Educação
- Ensino de História
- Geografia
- Letras
- Linguística
- Políticas Públicas e Gestão da Educação Superior

● **CUIABÁ**

- Gestão e Regulação de Recursos Hídricos
- Propriedade Intelectual e Transferência de Tecnologia para Inovação

MESTRADO 2021



● **NOVA XAVANTINA**

- Ecologia e Conservação

● **TANGARÁ DA SERRA**

- Ambiente e Sistemas de Produção Agrícola
- Ensino de Biologia em Rede Nacional
- Estudos Literários

● **SINOP**

- Letras
- Letras ProLetras
- Matemática em Rede Nacional

FIGURA 2.2.2 – DISTRIBUIÇÃO DOS PROGRAMAS DE DOUTORADOS POR UNIDADES DA UNEMAT – 2021



DOUTORADO 2021

CÁCERES ●

- Ciências Contábeis
- Linguística
- Ciências Ambientais

CUIABÁ ●

- Biotecnologia e Biodiversidade
- Comunicação
- Ensino de Ciências e Matemática
- Biodiversidade e Biotecnologia - Rede

NOVA XAVANTINA ●

- Ecologia e Conservação

TANGARÁ DA SERRA ●

- Estudos Literários
- Enfermagem Psiquiátrica

TABELA 2.2.2 – DISTRIBUIÇÃO DOS ALUNOS MATRICULADOS NA PÓS-GRADUAÇÃO, MESTRADO E DOUTORADO, NA MODALIDADE *Stricto Sensu*, POR PROGRAMA – 2021

Unidades	Programa	SIGLA	Mestrado	Alunos Regularmente Matriculados				Total
				Mestrado Profissional	Mestrado Inter Institucional	Doutorado	Doutorado Inter Institucional	
Alta Floresta	Biodiversidade e Agroecossistemas Amazônicos	PPGBIOAGRO	30	-	-	-	-	30
Barra do Bugres	Ensino de Ciências e Matemática	PPGECM	62	-	-	-	-	62
	Ensino de Contexto Indígena Intercultural	PPGECII	-	40	-	-	-	40
	Matemática em Rede Nacional	PROFMAT	-	10	-	-	-	10
Cáceres	Ciências Ambientais	PPGCA	27	-	-	48	-	75
	Ciências Contábeis	DINTER	-	-	-	-	13	13
	Ciências Políticas	DINTER	-	-	-	-	-	-
	Educação	PPGEDU	40	-	-	-	-	40
	Ensino de História	PROFHISTÓRIA	-	11	-	-	-	11
	Geografia	PPGGEO	37	-	-	-	-	37
	Letras	PROFLETRAS	-	17	-	-	-	17
	Linguística	PPGL	40	-	-	105	-	145
	Políticas Públicas e Gestão da Educação Superior	MINTER	-	-	25	-	-	25
	Sociologia	DINTER	-	-	-	-	-	-
Cuiabá	Biotecnologia e Biodiversidade	REDEPROCENTROESTE	-	-	-	02	-	02
	Biodiversidade e Biotecnologia	PPGBIONORTE	-	-	-	09	-	09
	Comunicação	DINTER	-	-	-	-	12	12
	Ensino de Ciências e Matemática	REAMEC	-	-	-	03	-	03
	Gestão e Regulação de Recursos Hídricos	PROF-ÁGUA	-	26	-	-	-	26
	Propriedade Intelectual e Transferência de Tecnologia para Inovação	PROFNIT	-	13	-	-	-	13
Nova Xavantina	Ecologia e Conservação	PPGEC	22	-	-	24	-	46
Sinop	Letras	PPGLETRAS	53	-	-	-	-	53
	Letras	PROFLETRAS	-	03	-	-	-	03
	Matemática em Rede Nacional	PROFMAT	-	15	-	-	-	15
	Educação Inclusiva	PROFEI	-	15	-	-	-	15
Tangará da Serra	Ambiente e Sistema de Produção Agrícola	PPGASP	36	-	-	-	-	36
	Ensino de Biologia em Rede Nacional	PROFBIO	-	20	-	-	-	20
	Estudos Literários	PPGEL	25	-	-	40	-	65
	Enfermagem Psiquiátrica	DINTER	-	-	-	-	10	10
Multicampi	Biodiversidade e Biotecnologia - Rede Genética e Melhoramento de Plantas	PPGBIONORTE PGMP	- 23	- -	- -	- -	- -	- 23
TOTAL			395	170	25	231	35	856

TABELA 2.2.3 — ALUNOS MATRICULADOS NA PÓS-GRADUAÇÃO, MESTRADO E DOUTORADO - 2011 A 2021

Programa	2011	2012	2013	2014	2015	2016	2017	2018	2019	2020	2021
Mestrado	137	174	250	244	302	365	447	544	569	602	565
Doutorado	2	12	20	47	68	109	133	173	196	198	231
Minter/Dinter	96	120	123	104	57	64	53	74	74	102	60
Total	235	306	393	395	427	538	633	791	839	902	856

Fonte: Anuários Estatístico da UNEMAT

GRÁFICO 2.2.3 – ACOMPANHAMENTO DOS ALUNOS MATRICULADOS NA PÓS-GRADUAÇÃO, MESTRADO E DOUTORADO - 2011 A 2021

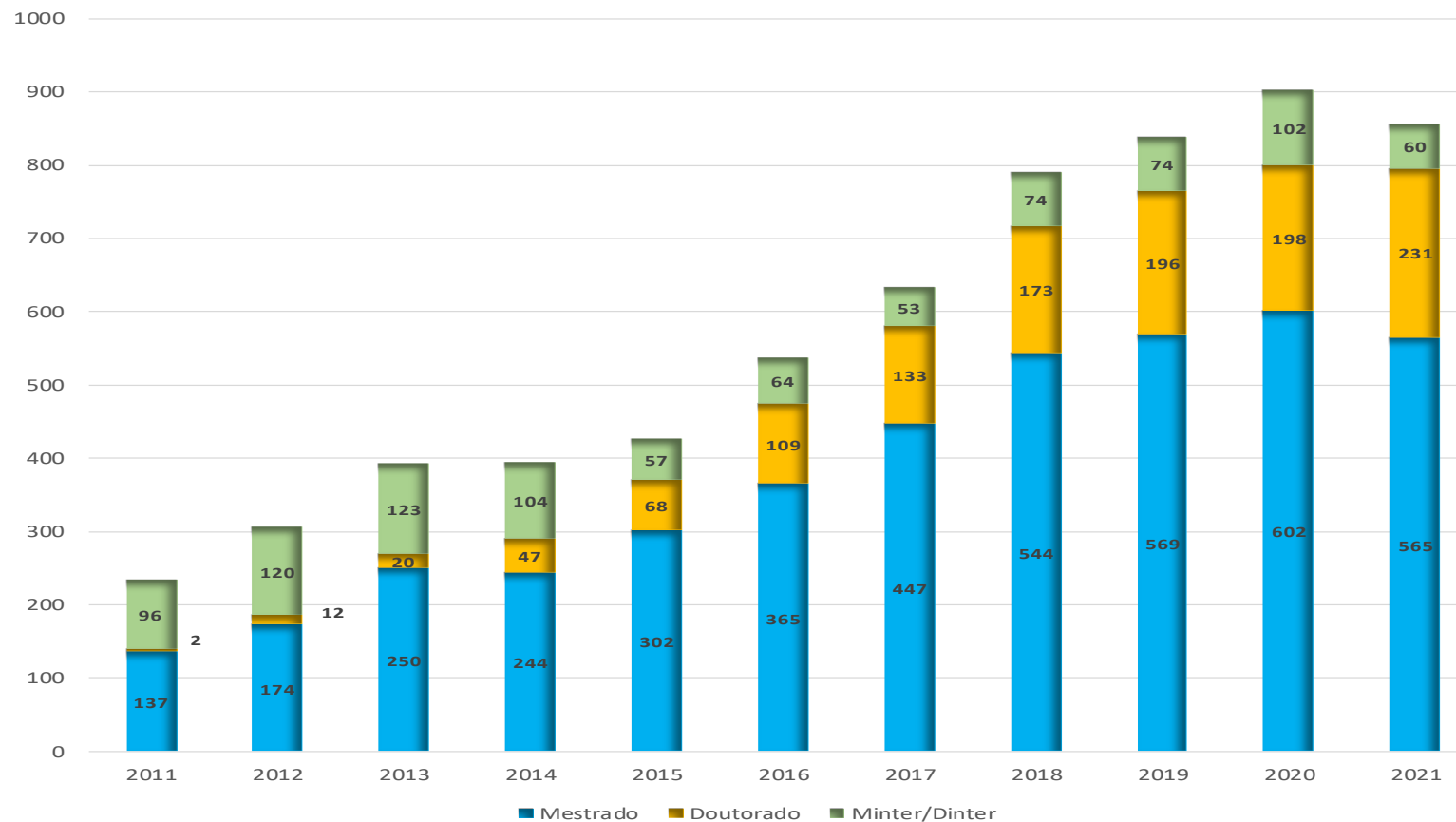


TABELA 2.2.4 – DISTRIBUIÇÃO DOS ALUNOS FORMADOS NA PÓS-GRADUAÇÃO, Mestrado e Doutorado, NA MODALIDADE Stricto Sensu, POR PROGRAMA – 2021

Unidades	Programa	SIGLA	Mestrado	Alunos Formados na Pós-Graduação			Doutorado Inter Institucional	Total
				Mestrado Profissional	Mestrado Inter Institucional	Doutorado		
Alta Floresta	Biodiversidade e Agroecossistemas Amazônicos	PPGBIOAGRO	15	-	-	-	-	15
Barra do Bugres	Ensino de Ciências e Matemática	PPGECM	22	-	-	-	-	22
	Ensino de Contexto Indígena Intercultural	PPGECII	-	00	-	-	-	00
	Matemática em Rede Nacional	PROFMAT	10	-	-	-	-	10
Cáceres	Ciências Ambientais	PPGCA	10	-	-	5	-	15
	Ciências Contábeis	DINTER	-	-	-	-	13	13
	Ciências Políticas	DINTER	-	-	-	-	-	00
	Educação	PPGEDU	26	-	-	-	-	26
	Ensino de História	PROFHISTÓRIA	-	14	-	-	-	14
	Geografia	PPGGEO	7	-	-	-	-	7
	Letras	PROFLETRAS	-	14	-	-	-	14
	Linguística	PPGL	20	-	-	12	-	32
	Políticas Públicas e Gestão da Educação Superior	MINTER	-	-	23	-	-	23
	Sociologia	DINTER	-	-	-	-	0	0
Cuiabá	Biotecnologia e Biodiversidade	REDEPROCENTROESTE	-	-	-	01	-	01
	Comunicação	DINTER	-	-	-	-	0	00
	Ensino de Ciências e Matemática	REAMEC	-	-	-	03	-	03
	Gestão e Regulação de Recursos Hídricos	PROF-ÁGUA	-	06	-	-	-	06
	Propriedade Intelectual e Transferência de Tecnologia para Inovação	PROFNIT	-	00	-	-	-	00
Nova Xavantina	Ecologia e Conservação	PPGEC	10	-	-	04	-	14
Sinop	Letras	PPGLETRAS	19	-	-	-	-	19
	Letras	PROFLETRAS	-	09	-	-	-	09
	Matemática em Rede Nacional	PROFMAT	-	18	-	-	-	18
	Educação Inclusiva	PROFEI	-	-	-	-	-	-
Tangará da Serra	Ambiente e Sistema de Produção Agrícola	PPGASP	09	-	-	-	-	09
	Ensino de Biologia em Rede Nacional	PROFBIO	-	-	-	-	-	00
	Estudos Literários	PPGEL	12	-	-	05	-	17
	Enfermagem Psiquiátrica	DINTER	-	-	-	00	--	0
Multicampi	Biodiversidade e Biotecnologia - Rede Genética e Melhoramento de Plantas	PPGBIONORTE PGMP	- 14	- -	- -	00 -	- -	00 14
TOTAL			174	61	23	30	13	301

TABELA 2.2.5 – ALUNOS CONCLUINTES NA PÓS-GRADUAÇÃO, Mestrado e Doutorado - 2011 A 2021

Programa	2011	2012	2013	2014	2015	2016	2017	2018	2019	2020	2021
Mestrado	13	29	77	106	144	114	174	206	215	261	235
Doutorado	-	-	-	2	-	12	7	12	23	21	30
Minter/Dinter	20	-	15	72	52	35	16	4	14	28	36
Total	235	306	393	395	427	538	633	791	839	310	301

Fonte: Anuários Estatístico da UNEMAT

GRÁFICO 2.2.4 – ACOMPANHAMENTO DOS ALUNOS CONCLUINTES NA PÓS-GRADUAÇÃO, Mestrado e Doutorado - 2011 A 2021

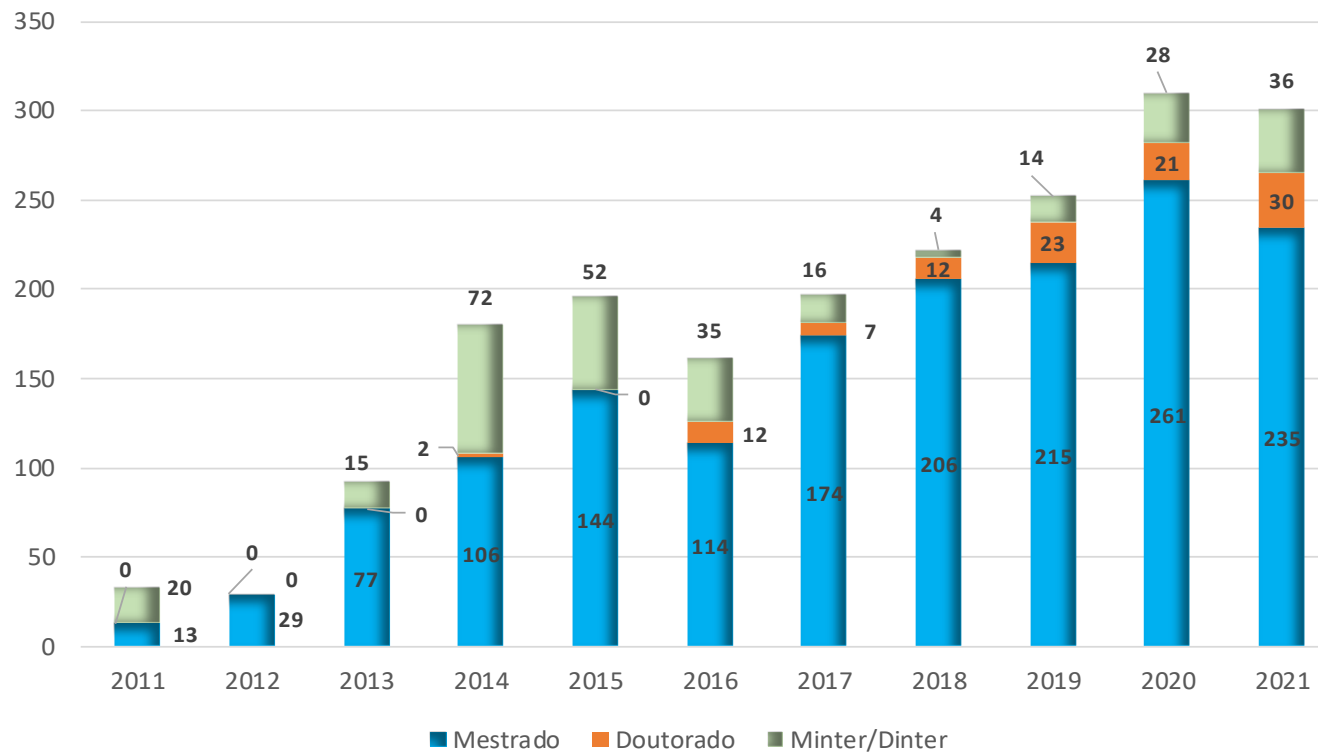


TABELA 2.2.6 – DOCENTES NOS PROGRAMAS DE PÓS-GRADUAÇÃO *Stricto Sensu* – 2021

PROGRAMAS	2021			
	Colaborador	Permanente	Visitante	Total
Ambiente e Sistema de Produção Agrícola -PPGASP	1	19	1	21
Biodiversidade e Agroecossistemas Amazônicos - PPGBIOAGRO	0	15	0	15
Biodiversidade e Biotecnologia - Rede - PPGBIONORTE	2	6	0	8
Biotecnologia e Biodiversidade - Rede Pró-Centro-Oeste - REDEPROCENTROOESTE	1	7	0	8
Ciências Ambientais - PPGCA	4	22	0	26
Ecologia e Conservação - PPGECC	8	19	1	28
Educação - PPGEDU	5	15	1	21
Ensino de Ciências e Matemática - PPGECCM	2	15	0	17
Ensino de História - PROFHISTÓRIA	1	12	0	13
Estudos Literários - PPGEL	6	20	0	26
Genética e Melhoramento de Plantas - PGMP	2	14	1	17
Geografia - PPGGEO	5	12	1	18
Letras - PROFLETRAS Sinop	0	10	0	10
Linguística - PPGL	5	24	0	29
Ensino de Biologia em Rede Nacional - PROFBIO	4	11	0	15
Letras - PROFLETRAS Cáceres	1	12	0	13
Letras - PPGLETRAS	4	20	0	24
Matemática em Rede Nacional - PROFMAT Sinop	4	11	0	15
Gestão e Regulação de Recursos Hídricos - PROF-ÁGUA	3	9	1	13
Propriedade Intelectual e Transferência de Tecnologia para Inovação - PROFNIT	0	0	0	0
Matemática em Rede Nacional - PROFMAT - Barra do Bugres	0	10	0	10
Educação Inclusiva	1	6	0	7
Ensino em Contexto Indígena Intercultural	3	15	0	18
TOTAL	62	304	6	372

GRÁFICO 2.2.5 – DOCENTES NOS PROGRAMAS DE PÓS-GRADUAÇÃO *Stricto Sensu* – 2012 A 2021

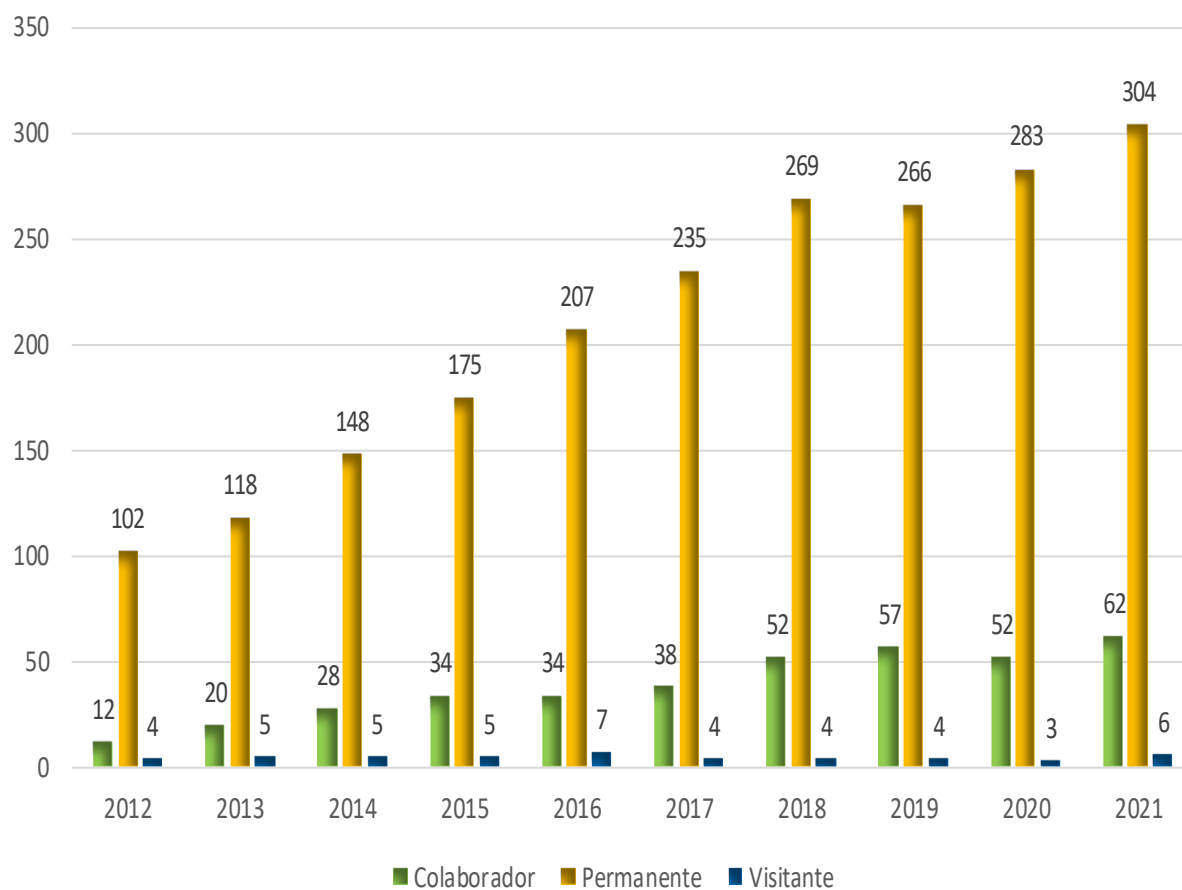


TABELA 2.2.7 - CURSOS LATO SENSU, POR UNIDADE UNIVERSITÁRIA: VAGAS, MATRICULADOS E FORMADOS – 2021

Unidades	Nome do Curso	Faculdade	Informações sobre os Cursos						
			Início	Término	Docentes	Vagas	Matriculados	Concluintes	
Cáceres									
	Direito Civil e Processual Civil	FACISA	2020	2022	12	40	30	-	
Luciara									
	Direitos Humanos e Garantias Fundamentais**	FAMMA	2019	2021	12	60	38	38	
Nova Xavantina									
	Infraestrutura Rodoviária****	FABIS	2020	2021	11	40	0	-	
Sinop									
	Controladoria e Gestão Agroindustrial	FACISA	2021	2023	18	50	48	-	
	Políticas Públicas e Desenvolvimento Regional	FACISA	2021	2023	09	40	48	-	
Tangará da Serra									
	A Literatura no contexto da educação do campo*	FACISAL	2019	2021	10	30	22	22	
	Finanças, Tributos e Perícia***	FACISA	2019	2022	20	60	31	-	
	Gestão e Inovação	FACISA	2021	2022	15	80	76	-	
	Horticultura Tropical	FACABES	2021	2022	09	40	40	-	
TOTAL			-	-	116	440	333	60	

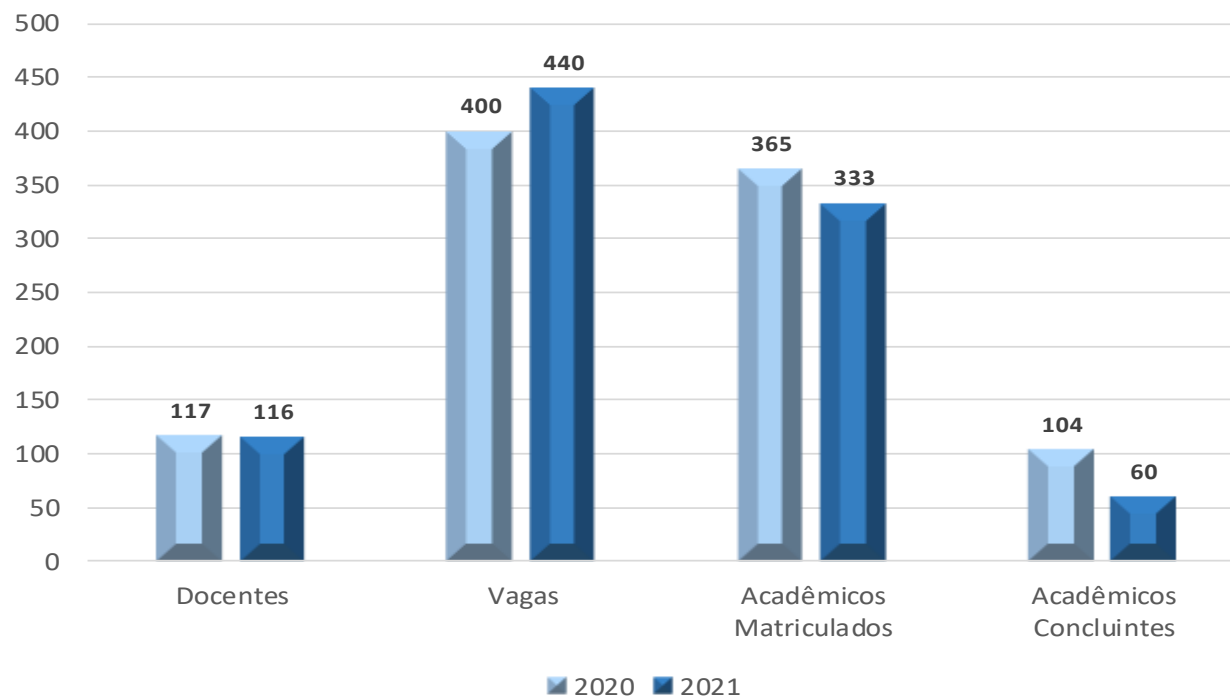
* No anuário de 2019, o curso tinha previsão de término em dezembro de 2020, porém teve seu prazo prorrogado até julho de 2021.

** No anuário de 2019, o curso tinha previsão de término em dezembro de 2020, porém teve seu prazo prorrogado até julho de 2021.

*** No anuário de 2019, o curso tinha previsão de término em abril de 2020, porém teve seu prazo prorrogado até junho de 2022.

**** O curso foi encerrado em 2021 por falta de alunos matriculados, devido Pandemia (Covid 19).

GRÁFICO 2.2.6 – LEVANTAMENTO DOS DOCENTES, VAGAS, ALUNOS MATRICULADOS E CONCLUINTES NOS PROGRAMAS DE PÓS-GRADUAÇÃO *Lato Sensu* – 2020 e 2021





Pesquisa

TABELA 3.1 – PROJETOS DE PESQUISA, UNIDADE ADMINISTRATIVA E FACULDADE/PRÓ-REITORIAS – 2021

CAMPUS	FACULDADE	Nº PROJETOS
Alta Floresta	FACBA	6
Alto Araguaia	FALECT	12
Barra do Bugres	FAE	6
	FACET	6
	FAIND	1
Cáceres	FACAB	8
	FACEL	2
	FACET	1
	FACH	4
	FACIS	10
	FACISA	3
Colíder	FACET	0
Diamantino	FACIS	1
	FACISA	0
Juara	FAECS	1
Médio Araguaia	FAMMA	1
Nova Mutum	FACISAA	3
Nova Xavantina	FABIS	2
	FACISA	10
Pontes e Lacerda	FACISA	1
	FALCAS	4
	FALIZ	5
Reitoria	MULTIDISCIPLINAR	0
Sinop	FACET	17
	FACISA	7
	FAEL	22
Tangará da Serra	FACABES	23
	FACSAL	7
	FACISA	15
TOTAL		178

GRÁFICO 3.1 – A - EVOLUÇÃO DOS PROJETOS DE PESQUISA NO PERÍODO DE 2011 A 2021. B – PROJETOS POR UNIDADES EM 2021

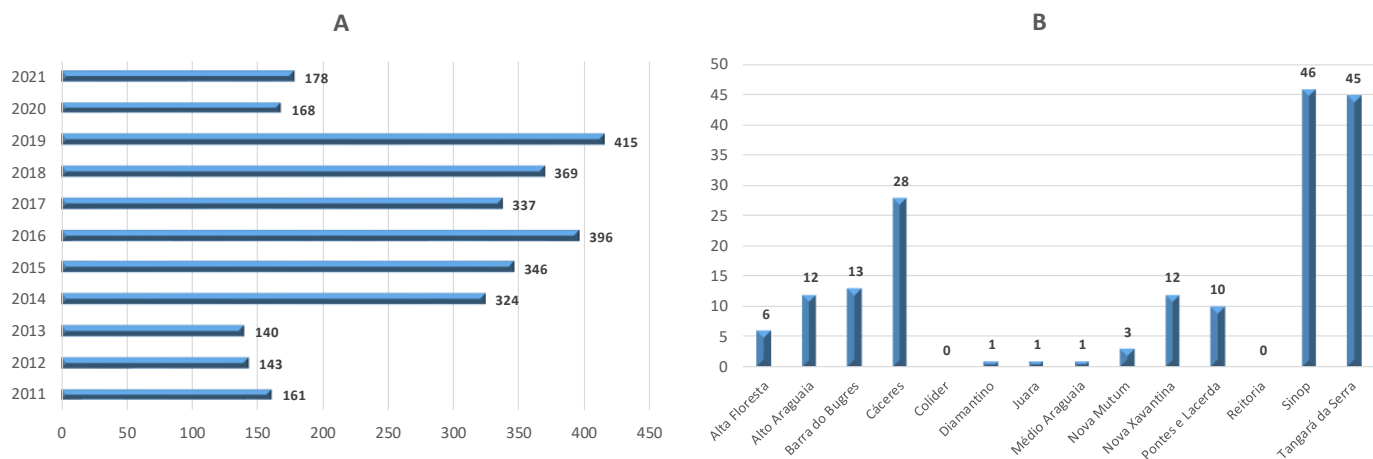


TABELA 3.2 – GRUPOS DE PESQUISA, UNIDADE ADMINISTRATIVA E FACULDADE/PRÓ-REITORIAS – 2021

Grupos de Pesquisa em 2021					
Nome do Grupo de Pesquisa	Campus/Núcleo/Polo	Unidade (Faculd. /Pró-Reitoria)	Grande Área do CNPq	Área predominante do grupo	Início da vigência
Grupo de Estudos e Pesquisa em Engenharia de Software	Alta Floresta	FACBA	Ciências Exatas e da Terra	Ciência da Computação	2016
Controle Alternativo e Biológico de Fungos	Alta Floresta	FACBA	Ciências Biológicas	Microbiologia	2019
Conservação, manejo e produção florestal na Amazônia Meridional	Alta Floresta	FACBA	Ciências Agrárias	Recursos Florestais e Engenharia Florestal	2014
O processo de ocupação do norte de Mato Grosso: paleoecologia, paleofauna, cultura material e suas relações	Alta Floresta	FACBA	Ciências Exatas e da Terra	Geociências	2002
Biodiversidade e Conservação da Amazônia Meridional	Alta Floresta	FACBA	Ciências Biológicas	Ecologia	2001
Ciência do Solo	Alta Floresta	FACBA	Ciências Agrárias	Agronomia	2004
Fisiologia do Crescimento e Desenvolvimento Vegetal	Alta Floresta	FACBA	Ciências Biológicas	Fisiologia	2002
Água, Floresta e Gente	Alta Floresta	FACBA	Ciências Biológicas	Ecologia	2010
Pedagogia Waldorf	Alto Araguaia	FALECT	Ciências Humanas	Educação	2009
GENTE - Grupo de Estudos sobre Novas Tecnologias na Educação	Alto Araguaia	FALECT	Ciências Humanas	Educação	2007
PIXEL - Processamento de Imagem, Visão Computacional e Aplicações Interativas	Alto Araguaia	FALECT	Ciências Exatas e da Terra	Ciência da Computação	2013
LAMSCAD - Laboratório de Modelagem e Simulação Computacional de Alto Desempenho	Alto Araguaia	FALECT	Ciências Exatas e da Terra	Ciência da Computação	2006
GRUPO DE PESQUISA EM GESTÃO DE PRODUTOS, PROCESSOS E PESSOAS (GP³)	Barra do Bugres	FACET	Engenharias	Engenharia de Produção	2019
ANÁLISE E BIOTECNOLOGIA DE ALIMENTOS E PRODUTOS AGROINDUSTRIAIS	Barra do Bugres	FACET	Ciências Agrárias	Ciência e Tecnologia de Alimentos	2016
Núcleo de Pesquisa e Extensão em Desenvolvimento Territorial: Alto Paraguai/MT (NuPeDeTer-AP)	Barra do Bugres	FACET	Ciências Agrárias	Agronomia	2014
ARQTEC	Barra do Bugres	FACET	Ciências Sociais Aplicadas	Arquitetura e Urbanismo	2016
GRUPO DE ESTUDOS E PESQUISAS DE EDUCAÇÃO MATEMÁTICA NAS ESCOLAS	Barra do Bugres	FACET	Ciências Humanas	Educação	2019
Aproveitamento de Resíduos Agroindustriais, Desenvolvimento de Novos Produtos e Análise de Alimentos	Barra do Bugres	FACET	Ciências Agrárias	Ciência e Tecnologia de Alimentos	2016
GRAPHITE Grupo de pesquisa em cidades, história e seus temas	Barra do Bugres	FACET	Ciências Sociais Aplicadas	Arquitetura e Urbanismo	2016
Ciência e Tecnologia de Sistemas Agroindustriais	Barra do Bugres	FACET	Ciências Agrárias	Engenharia Agrícola	2014
GPEM -Grupo de Pesquisa em Educação Matemática	Barra do Bugres	FACET	Ciências Exatas e da Terra	Matemática	2008
Grupo de Estudos e Pesquisa em Ensino com Tecnologias Digitais - GEPETD	Barra do Bugres	FACET	Ciências Humanas	Educação	2019
PROFISSÃO DOCENTE e CIÊNCIA DA APRENDIZAGEM - PDCA	Barra do Bugres	FACET	Ciências Humanas	Educação	2008
Grupo de Estudos sobre Universidade (GEU/Unemat/UFMT)	Barra do Garças/Sinop	FACET	Ciências Humanas	Educação	2012
Análise Socioeconômica e Regional	Cáceres	FACH	Ciências Humanas	Geografia	2014
MINGA - Grupo de Pesquisa sobre Constitucionalismo democrático latinoamericano, novas intersubjetividades e emancipação social	Cáceres	FACISA	Ciências Sociais Aplicadas	Direito	2014
Grupo de Pesquisa Aplicada e Inovação	Cáceres	FACET	Ciências Exatas e da Terra	Matemática	2003
Sociedade, Educação e Meio Ambiente	Cáceres	FACH	Ciências Humanas	Educação	2002
Linguagem Tecnologia e Contemporaneidade em Linguística Aplicada	Cáceres	FACEL	Linguística, Letras e Artes; Letras	Linguística	2013
Rede de Pesquisa de Biodiversidade nos Biomas Cerrado, Floresta Amazônica e Pantanal do Estado de Mato Grosso	Cáceres	FACAB	Ciências Biológicas	Ecologia	2009

EDUCAÇÃO, SAÚDE E SOCIEDADE	Cáceres	FACH	Ciências Humanas	Educação	2014
Grupo de Estudos e Pesquisas sobre Formação e Docência (GFORDOC)	Cáceres	FACH	Ciências Humanas	Educação	2005
Grupo de Estudos e Pesquisas em Escola, Currículo, Sociedade e Cultura Contemporâneos	Cáceres	FACH	Ciências Humanas	Educação	2009
Conceitos Ecológicos e Etnoecológicos Aplicados a Conservação da Água e da Biodiversidade do Pantanal	Cáceres	FACAB	Ciências Biológicas	Ecologia	2004
Estudo e pesquisa em Educação Matemática: formação de professores e ensino de matemática	Cáceres	FACH	Ciências Humanas	Educação	2012
Bioprospecção de Produtos Naturais	Cáceres	FACAB	Ciências Biológicas	Farmacologia	2017
CISMA - Grupo de pesquisa sobre Comportamento, Identidade, Saúde Mental e Ambiente	Cáceres	FACIS	Ciências da Saúde	Saúde Coletiva	2017
Grupo de Estudo em Biodinâmica, Exercício Físico e Saúde - GEBEFS	Cáceres	FACIS	Ciências da Saúde	Educação Física	2018
Constituição; Desenvolvimento e Envelhecimento Humano	Cáceres	FACIS	Ciências da Saúde	Medicina	2017
Cultura, Diversidade e Ensino de História	Cáceres	FACH	Ciências Humanas	História	2008
Diferença, Raça, Gênero e Corpo	Cáceres	FACH	Ciências Humanas	Sociologia	2018
Sensoriamento Remoto, Pesquisa e Ensino de Geografia - SERPEGEO	Cáceres	FACH	Ciências Humanas	Geografia	2002
GRAFITE - Grupo de Pesquisa sobre Ação Afirmativa e Temas da Educação Básica e Superior	Cáceres	FACH	Ciências Humanas	Sociologia	2014
Laboratório de Estudos em Pedagogia do Jogo (LEPEJ)	Cáceres	FACIS	Ciências da Saúde	Educação Física	2018
Fronteira Oeste: Poder, Economia e Sociedade	Cáceres	FACH	Ciências Humanas	História	2008
Linguagem: discurso e acontecimento (LDA)	Cáceres	FACEL	Linguística, Letras e Artes; Letras	Linguística	2011
DISCURSO E MÍDIAS SOCIAIS - DISMIDIAS	Cáceres	FACEL	Linguística, Letras e Artes; Letras	Linguística	2018
Juventude, Cultura e Políticas Públicas	Cáceres	FACH	Ciências Humanas	Educação	2004
contextos educativos da infância	Cáceres	FACH	Ciências Humanas	Educação	2008
Rio Paraguai Como Bem Comum: Sociedade, Economia e Biodiversidade	Cáceres	FACISA	Ciências Sociais Aplicadas	Planejamento Urbano e Regional	2019
Jornalismo, Educomunicação e Cidadania (Educom.JOR)	Cáceres	FACISA	Ciências Sociais Aplicadas	Comunicação	2017
GPAPES - Grupo de Pesquisas sobre Acesso e Permanência na Educação Superior	Cáceres	FACH	Ciências Humanas	Educação	2011
Laboratório de Estudos Aplicados em Pedagogia do Esporte (LEAPE)	Cáceres	FACIS	Ciências da Saúde	Educação Física	2014
Grupo de Estudos Políticas de Ensino de Línguas no Centro-Oeste - GEPELCO	Cáceres	FACEL	Linguística, Letras e Artes; Letras	Linguística	2014
Saúde dos povos e comunidades tradicionais provenientes dos três biomas mato grossenses	Cáceres	FACAB	Ciências Biológicas	Parasitologia	2018
Biotecnologia para produção agrícola responsável e geração de informação.	Cáceres	FACAB	Ciências Agrárias	Agronomia	2017
LABORATÓRIO DE ATIVIDADES MOTORAS ADAPTADAS E INCLUSÃO ESCOLAR	Cáceres	FACIS	Ciências da Saúde	Educação Física	2017
Ecologia de Ecossistemas Aquáticos do Pantanal Norte. Diversidade, Paisagem e Sociedade	Cáceres	FACABES	Ciências Biológicas	Ecologia	2014
Mato Grosso: falares e modo de dizer	Cáceres	FACEL	Linguística, Letras e Artes; Letras	Linguística	2002
Fitotecnia	Cáceres	FACAB	Ciências Agrárias	Agronomia	2004
Tecnologia de sementes e melhoramento genético de espécies agronomicamente importantes	Cáceres	FACAB	Ciências Agrárias	Agronomia	2009
Eco-epidemiologia das doenças parasitárias que acometem animais e humanos do Estado de Mato Grosso	Cáceres	FACAB	Ciências Biológicas	Parasitologia	2018
Grupo de Estudos Clínicos Aplicados à Medicina	Cáceres	FACIS	Ciências da Saúde	Medicina	2019
TERRITÓRIO EDUCATIVO E A ESCOLARIZAÇÃO	Cáceres	FACH	Ciências Humanas	Geografia	2021
Ecologia de vertebrados nos Biomas Pantanal, Cerrado e Amazônia	Cáceres	FACAB	Ciências Biológicas	Ecologia	2021
Economia Aplicada e Desenvolvimento Regional	Colíder	FACET	Ciências Sociais Aplicadas	Economia	2004
GEFOPE - GRUPO DE ESTUDO E PESQUISA DE FORMAÇÃO DOCENTE, GESTÃO E PRÁTICAS EDUCACIONAIS	Juara	FECSA	Ciências Humanas	Educação	2014
Grupo de Estudo e Pesquisa Fronteiras: História, Educação, Trabalho, Patrimônio e Memória - FRONTEIRAS	Juara	FAECS	Ciências Humanas	Educação	2021
Língua, cultura e sociedade	Nova Mutum	FACISAA	Linguística, Letras e Artes; Letras	Linguística	2009
Grupo de Estudos em Contabilidade e Gestão - GECG	Nova Mutum	FACISAA	Ciências Sociais Aplicadas	Administração	2017
Monitoramento e Avaliação de Recursos Naturais	Nova Xavantina	FABIS	Ciências Exatas e da Terra	Geociências	2003
Grupo de Pesquisa em Sementes	Nova Xavantina	FABIS	Ciências Agrárias	Agronomia	2014
GRUPO DE PESQUISA EM FRUTICULTURA	Nova Xavantina	FABIS	Ciências Agrárias	Agronomia	2016
Fitogeografia da transição Cerrado-Amazônia	Nova Xavantina	FABIS	Ciências Biológicas	Ecologia	2007
Grupo de Estudos e Pesquisa em Solos	Nova Xavantina	FABIS	Ciências Agrárias	Agronomia	2015
Turismo, Cultura e Meio Ambiente (TUCUM)	Nova Xavantina	FABIS	Ciências Sociais Aplicadas	Turismo	2014
CRIAR: Cultura, Sociabilidades, Identidades, Alteridade e Raça	Nova Xavantina	FABIS	Ciências Humanas	Sociologia	2016
AGRICULTURA FAMILIAR, POLÍTICAS PÚBLICAS E DESENVOLVIMENTO RURAL SUSTENTÁVEL	Nova Xavantina	FABIS	Ciências Agrárias	Agronomia	2014
Genética e Biodiversidade na região leste do Mato Grosso	Nova Xavantina	FABIS	Ciências Biológicas	Genética	2018

PRODUÇÃO ANIMAL EM REGIÃO TROPICAL DE FRONTEIRA	Pontes e Lacerda	FALCAS	Ciências Agrárias	Zootecnia	2007
Agropecuária e Ambiente	Pontes e Lacerda	FALCAS	Ciências Agrárias	Agronomia	2005
LITERATURAS NA INTERFACE ENTRE O CLÁSSICO E O CONTEMPORÂNEO	Pontes e Lacerda	FALCAS	Linguística, Letras e Artes; Letras	Letras	2008
Grupo de Pesquisa Poder, Fronteira, Estratificação e Memória - GPPFEM	Rondonópolis	NÚCLEO PEDAGÓGICO	Ciências Humanas	Sociologia	2017
CONTABILIDADE E AMAZÔNIA - CONTABILIDADE, GESTÃO E DESENVOLVIMENTO REGIONAL	Sinop	FACISA	Ciências Sociais Aplicadas	Administração	2009
Tecnologias na Engenharia Civil	Sinop	FACET	Ciências Humanas	Engenharia Civil	2009
Educação e Saúde	Sinop	FAEL	Ciências Humanas	Educação	1998
Grupo de Estudos em Educação, Psicologia, Filosofia, Sociologia, História e Artes	Sinop	FAEL	Ciências Humanas	Sociologia	2009
Grupo de Pesquisa em Energia, Eletrônica e Telecomunicações - GPEET	Sinop	FACET	Engenharias	Engenharia Elétrica	2014
Gestão Pública e Economia Regional - GEPER	Sinop	FACISA	Ciências Sociais Aplicadas	Economia	2015
Geotecnologia Aplicada em Agricultura e Floresta	Sinop	FACET	Ciências Agrárias	Agronomia	2016
GEPLIAS: Grupo de Estudos e Pesquisas em Linguística Aplicada e Sociolinguística	Sinop	FAEL	Linguística, Letras e Artes; Letras	Linguística	2009
Grupo de Matemática e Física Teórica - GMFT	Sinop	FACET	Ciências Exatas e da Terra	Matemática	2009
ESTUDOS COMPARATIVOS DE LITERATURA: tendências identitárias, diálogos regionais e vias discursivas	Sinop	FAEL	Linguística, Letras e Artes; Letras	Letras	2007
Grupo de Estudos e Pesquisa em Trabalho, Educação e Práticas Sociais (GEPTEPS)	Sinop	FACISAL	Ciências Humanas	Educação	2011
Prospectivas para o desenvolvimento na Amazônia Mato-Grossense	Sinop	FACISA	Ciências Sociais Aplicadas	Planejamento Urbano e Regional	2014
GRUPO ANTROPOSFERA	Sinop	FACET	Engenharias	Engenharia Civil	2006
IMAGE - Investigações em Matemática Aplicada e Geociências	Sinop	FACET	Ciências Exatas e da Terra	Geociências	2008
Educação e diversidade no contexto da Amazônia Legal Mato-grossense	Sinop	FACISA	Ciências Humanas	Educação	2010
Educação Científico-Tecnológica e Cidadania	Sinop	FACISA	Ciências Humanas	Educação	2002
Educação e Estudos de Linguagem	Sinop	FACISA	Ciências Humanas	Educação	2002
Grupo de Pesquisa em Análise de Imagens Digitais - GPAID	Sinop	FACISA	Ciências Exatas e Tecnológica	Matemática	2019
GRUPO EXPERIMENTAL DE INVESTIGAÇÃO E ANÁLISE EM: EDUCAÇÃO, ECONOMIA E SOCIEDADE – GEPEIA	Sinop	FAEL	Ciências Humanas	Educação	2021
Grupo de Estudos sobre Meio Ambiente e Agricultura Sustentável (GEMAAS)	Tangará da Serra	FACISAL	Ciências Sociais Aplicadas	Administração	2010
GRUMAR_Grupo de Pesquisa Urbanidade, Meio Ambiente e Ruralidade	Tangará da Serra	FACISAL	Ciências Humanas	Sociologia	2017
LITERATURA, ENSINO E SOCIEDADE	Tangará da Serra	FACABES	Linguística, Letras e Artes; Letras	Letras	2006
BIODIVERSIDADE COMO FERRAMENTA DE GESTÃO DOS BIOMAS MATO-GROSSENSES	Tangará da Serra	FACABES	Ciências Agrárias	Agronomia	2003
Escrituras: sentidos em (dis)discursos	Tangará da Serra	FACISAL	Linguística, Letras e Artes; Letras	Linguística	2015
Grupo de pesquisa em Estudos da Cultura e da Literatura Comparada	Tangará da Serra	FACISAL	Linguística, Letras e Artes; Letras	Artes	2009
Gestão: agricultura familiar e agroecologia (GAFA)	Tangará da Serra	FACISAL	Ciências Sociais Aplicadas	Administração	2003
TRANCO - o trágico na contemporaneidade	Tangará da Serra	FACISAL	Linguística, Letras e Artes; Letras	Letras	2011
Estrutura e Função de Sistemas Aquáticos	Tangará da Serra	FACABES	Ciências Agrárias	Recursos Pesqueiros e Engenharia de Pesca	2004
Conservação da Biodiversidade	Tangará da Serra	FACABES	Ciências Biológicas	Ecologia	2007
GDRS - Desenvolvimento Regional Sustentável e as Transformações no Mundo do Trabalho	Tangará da Serra	FACISAL	Ciências Humanas	Sociologia	2006
Grupo de Pesquisa em Tecnologias de Produção Agrícola (GTPA)	Tangará da Serra	FACABES	Ciências Agrárias	Agronomia	2016
Fitossanidade e indicadores de qualidade ambiental	Tangará da Serra	FACABES	Ciências Agrárias	Agronomia	2009
Literatura, Leitura e Ensino	Tangará da Serra	FACISAL	Linguística, Letras e Artes; Letras	Letras	2015
Laboratório de Investigação Científica em Enfermagem e Saúde	Tangará da Serra	FACABES	Ciências da Saúde	Enfermagem	2016
Núcleo de Pesquisa em Política, Planejamento, Organização e Práticas (individual e coletiva) em Saúde (NPEPS)	Tangará da Serra	FACABES	Ciências da Saúde	Enfermagem	2016
Solos, Fisiologia e Nutrição de Plantas (SFNP)	Tangará da Serra	FACABES	Ciências Agrárias	Agronomia	2015
Grupo de Pesquisa em Matemática, Estatística, Educação e Aplicações - GMEEA	Tangará da Serra	FACABES	Ciências Exatas e da Terra	Matemática	2014
NÚCLEO DE ESTUDOS DE EDUCAÇÃO E DIVERSIDADE	Tangará da Serra	FACISAL	Ciências Humanas	Educação	2004
Geotecnologias aplicadas aos agroecossistemas Cerrado, Amazônia e Pantanal	Tangará da Serra	FACABES	Ciências Agrárias	Agronomia	2008
Grupo de Pesquisa em Políticas Públicas de Educação	Tangará da Serra	FACISAL	Ciências Humanas	Educação	2014
Tecnologias e Recursos Didáticos aplicados à Aprendizagem Ativa	Tangará da Serra	FACABES	Ciências Biológicas	Biologia Geral	2018
LITERATURA INFANTOJUvenil: poesia e prosa.	Tangará da Serra	FACISAL	Linguística, Letras e Artes; Letras	Letras	2009
Fruticultura tropical	Tangará da Serra	FACABES	Ciências Agrárias	Agronomia	2018
Grupo de Estudos em materiais e técnicas para a Engenharia	Tangará da Serra	FACABES	Engenharias	Engenharia	2021

GRÁFICO 3.2 – QUANTITATIVO E PORCENTAGENS DOS GRUPOS POR GRANDE ÁREA DO CNPq - 2021

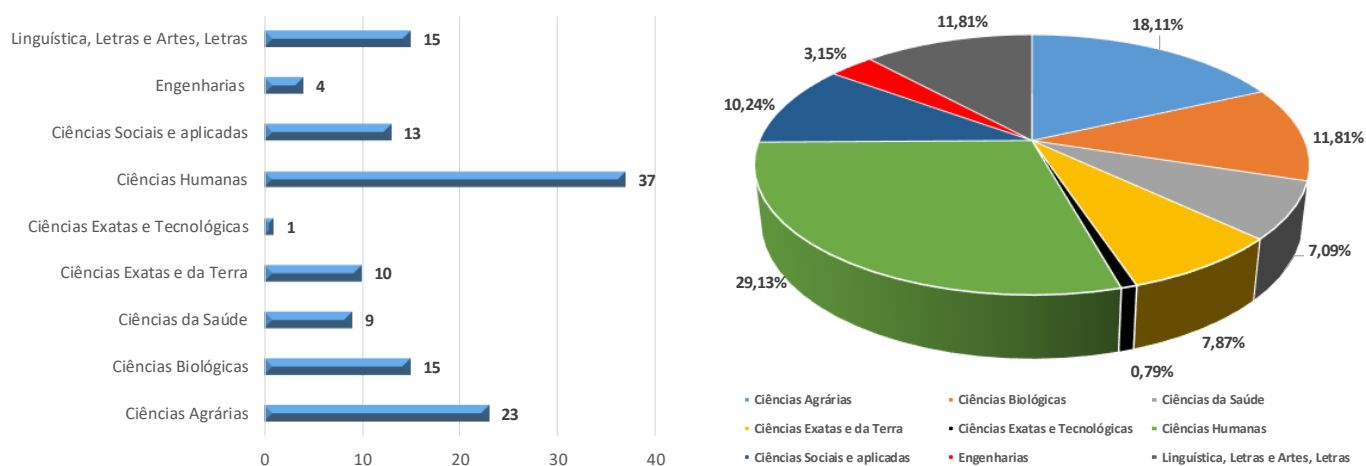
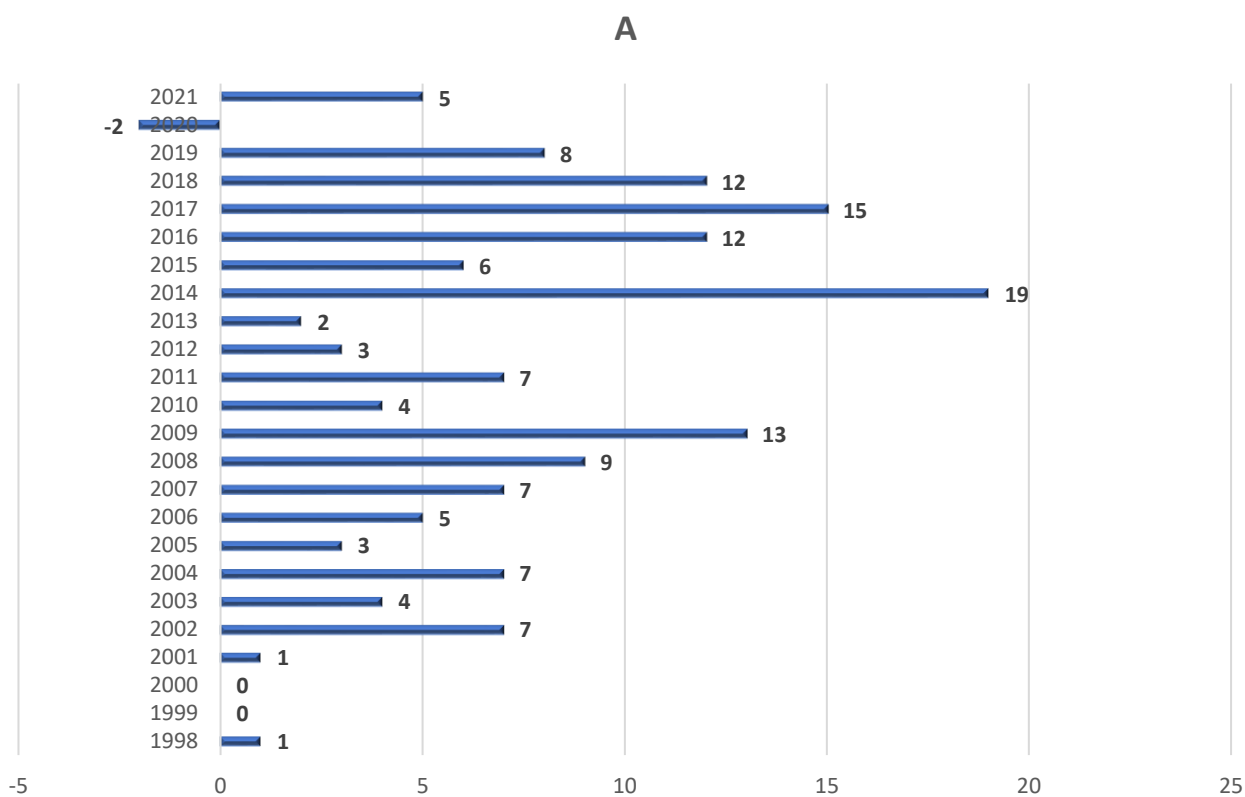
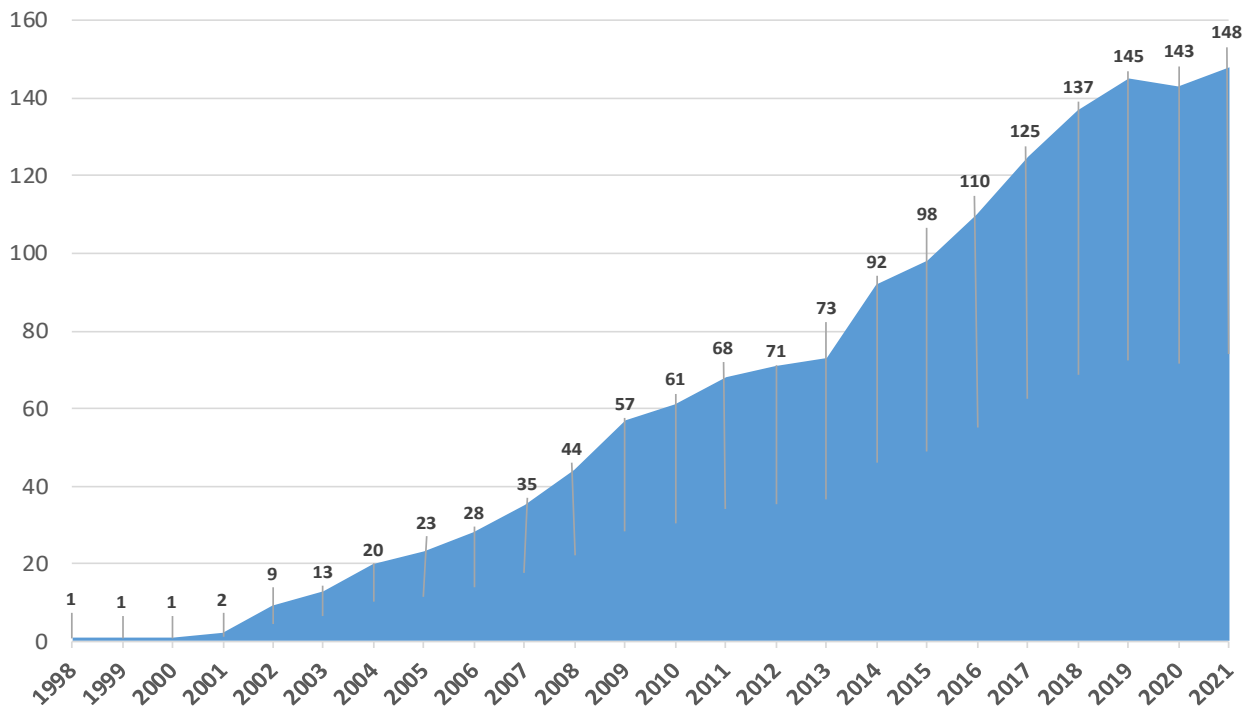


GRÁFICO 3.3 – EVOLUÇÃO DOS GRUPOS DE PESQUISA NA UNEMAT - 1998 A 2021. A – CRESCIMENTO POR ANO; B – CRESCIMENTO ACUMULADO



B

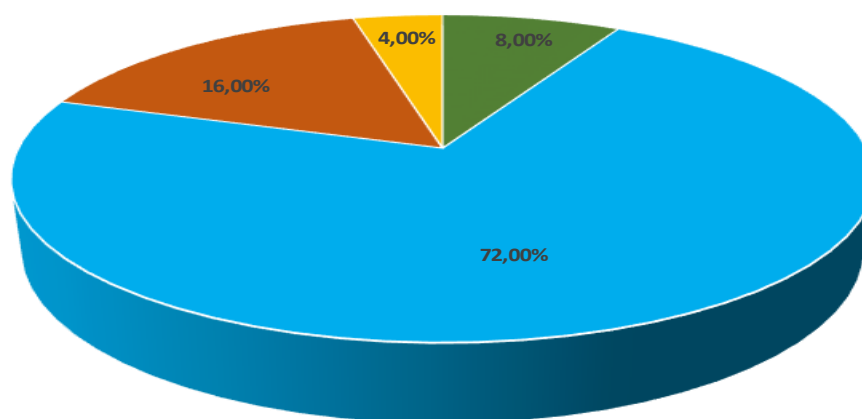


Fonte: Anuários Estatístico da UNEMAT

TABELA 3.3 – COLEÇÕES CIENTÍFICAS, UNIDADE ADMINISTRATIVA E FACULDADE/PRÓ-REITORIAS – 2021

Nome da Coleção	Campus/Núcleo/Polo	Unidade (Faculdade)	Grande Área do CNPq	Área predominante
Coleção Paleontológica/Arqueológica/Geológica/Históricas e Documentais	Alta Floresta	FACBA	Ciências Humanas	História
Coleção de Microrganismos Fitopatogênicos	Alta Floresta	FACBA	Ciências Agrárias	Fitopatologia
Coleção Botânica/Xiloteca	Alta Floresta	FACBA	Ciências Biológicas	Botânica
Coleção Botânica/Espermatoteca	Alta Floresta	FACBA	Ciências Biológicas	Botânica
Coleção Zoológica/Arthropoda/Amphibia/Reptelia/Aves/Mammalia	Alta Floresta	FACBA	Ciências Biológicas	Zoologia
Coleção Botânico/Herbário	Alta Floresta	FACBA	Ciências Biológicas	Botânica
Coleção Zoológica/Peixes	Alta Floresta	FACBA	Ciências Biológicas	Ecologia
Coleção Botânica/Coleção Viva	Alta Floresta	FACBA	Ciências Biológicas	Botânica
Coleção Iconográfica/Antropológica	Cáceres	FACH	Ciências Humanas	História
Coleção Zoológica/Peixes	Cáceres	FACAB	Ciências Biológicas	Ecologia
Coleção Zoológica/Abelhas	Cáceres	FACAB	Ciências Biológicas	Zoologia
Coleção Zoológica/Mamíferos	Cáceres	FACAB	Ciências Biológicas	Zoologia
Coleção Histórica/Documental	Cáceres	FACH	Ciências Humanas	História
Coleção Botânica/Herbário	Cáceres	FACAB	Ciências Biológicas	Botânica
Coleção Arqueológica/Etnográfica	Cáceres	FACH	Ciências Humanas	História
Coleção Artística/Língua e Literatura	Cáceres	FACEL	Linguística, Letras e Artes	Literatura
Coleção Botânica	Nova Xavantina	FABIS	Ciências Biológicas	Botânica
Coleção Zoológica/Peixes	Nova Xavantina	FABIS	Ciências Biológicas	Ecologia
Coleção Zoológica/Herpetologia	Tangará da Serra	FACABES	Ciências Biológicas	Ecologia
Coleção Zoológica/Peixes	Tangará da Serra	FACABES	Ciências Biológicas	Ecologia
Coleção Botânica/Herbário/Angiospermas/Coleção viva de Epífitas	Tangará da Serra	FACABES	Ciências Biológicas	Botânica
Coleção de Microrganismos Fitopatogênicos/Fungos	Tangará da Serra	FACABES	Ciências Agrárias	Fitopatologia
Coleção Botânica/Herbário/Briófitas	Tangará da Serra	FACABES	Ciências Biológicas	Botânica
Coleção Zoológica/Abelhas	Tangará da Serra	FACABES	Ciências Biológicas	Zoologia
Coleção Zoológica/entomológica	Tangará da Serra	FACABES	Ciências Biológicas	Zoologia

GRÁFICO 3.4 – PORCENTAGEM DE COLEÇÕES POR GRANDE ÁREA DO CNPq – 2021



■ Ciências Agrárias ■ Ciências Biológicas ■ Ciências Humanas ■ Linguística, Letras e Artes

TABELA 3.4 – CENTROS DE PESQUISA, POR UNIDADE – 2021

Centros	Campus	Unidade
CEPTAM - Centro de Pesquisa e Tecnologia da Amazônia Meridional	Alta Floresta	Faculdade de Ciências Biológicas e Agrárias
CEBIAM - Centro de Pesquisa de Biodiversidade da Amazônia Meridional	Alta Floresta	Faculdade de Ciências Biológicas e Agrárias
CEPAIA - Centro de Ensino, Pesquisa e Extensão de Alto Araguaia	Alto Araguaia	Faculdade de Letras, Ciências Sociais e Tecnológicas
CTMAT - Centro Tecnológico do Mato Grosso	Barra do Bugres	Faculdade de Arquitetura e Engenharia
Centro de Línguas Ameríndias	Barra do Bugres	Faculdade Indígena Cultural
CEPEL - Centro de Pesquisa em Linguística	Cáceres	Faculdade de Educação e Linguagem
CEPLIT - Centro de Estudos e Pesquisas em Literatura	Cáceres	Faculdade de Educação e Linguagem
CPECH - Centro de Pesquisa em Ciências Humanas	Cáceres	Faculdade de Educação e Linguagem
CPMAEPC- Centro de Pesquisa e Museu de Arqueologia, Espeleologia, Etnografia e Paleontologia de Cáceres.	Cáceres	Faculdade de Ciências Humanas
CELBE - Centro de Limnologia, Biodiversidade e Etnobiologia do Pantanal.	Cáceres	Faculdade de Ciências Biológicas e Agrárias
CEICIM - Centro de Educação e Investigação em Ciências e Matemática.	Cáceres	Faculdade de Ciências Exatas e Tecnológicas
CIPEEF - Centro Interdisciplinar de Pesquisa em Esporte e Exercício Físico	Cáceres	Faculdade de Ciências da Saúde
CEPAX - Centro de Pesquisa Ambiental Araguaia Xingu	Nova Xavantina	Faculdade de Ciências Agrárias, Biológicas e Sociais Aplicadas
CPCUPL - Centro de Pesquisa do Campus Universitário de Pontes e Lacerda	Pontes e Lacerda	Faculdade de Linguagem e Zootecnia
CET - Centro Experimental e Tecnológico	Sinop	Faculdade de Ciências Sociais e Aplicadas
CEI - Centro de Estudos e Investigação	Sinop	Faculdade de Ciências Sociais e Aplicadas
CPEDA - Centro de Pesquisa, Estudos e Desenvolvimento Agroambiental	Tangará da Serra	Faculdade de Ciências Biológicas e Agrárias
CETEGEO-SR - Centro Tecnológico de Geoprocessamento e Sensoriamento Remoto aplicado à produção de Biodiesel	Tangará da Serra	Faculdade de Ciências Agrárias, Biológicas e da Saúde

TABELA 3.5 – NÚCLEOS DE PESQUISA, POR UNIDADE E INÍCIO DA VIGÊNCIA – 2021

Núcleos	Campus	Unidade	Início da vigência
Núcleo de Estudos de Educação e Diversidade - NEED	Tangará da Serra	FACABES	2004 - Resolução Nº 083/2004
Núcleo de Pesquisa, Extensão e Estudos da Complexidade no Mundo do Trabalho - NECOMT	Tangará da Serra	FACABES	2004 - Resolução Nº 096/2004
Núcleo de Estudos em Desenvolvimento Empresarial e Regional - NEDER	Sinop	FACET	2005 - Resolução Nº 041/2005
Núcleo de Estudos Literários "Clã do Jabuti" - NEL - CJ	Cáceres	FACEL	2009 - Resolução Nº 027/2009
Núcleo de Estudos da Literatura de Mato Grosso "Wladimir Dias Pino" - NELMT-WDP	Tangará da Serra	FACSAL	7 de Dezembro de 2007 (RESOLUÇÃO Nº 184/2007)
Núcleo de Estudos Literários "Manuel Cavalcanti Proença" - NEL -MC	Sinop	FAEL	7 de Dezembro de 2007 (RESOLUÇÃO Nº 168/2007)
Núcleo de Estudos em Ciências Humanas - NPCH	Cáceres	FACH	27 de Outubro de 2009 (RESOLUÇÃO Nº 167/2009)
Núcleo de Pesquisa em Geografia - NPGeo	Cáceres	FACH	18 de Novembro de 2009 (RESOLUÇÃO Nº 173/2009)
Núcleo de Pesquisa: linguagem, formação de professores e tecnologia de ensino - NULITE	Cáceres	FACEL	27 de Outubro de 2009 (RESOLUÇÃO Nº 167/2009)
Núcleo de Pesquisa em Literatura "Manoel de Barros" - NPL - MB	Pontes e Lacerda	FALCAS	18 de Novembro de 2009 (RESOLUÇÃO Nº 173/2009)
Núcleo de Pesquisa: Diversidade e Variedade Linguística e Línguas Naturais - DIVALLIN	Cáceres	FACEL	18 de Novembro de 2009 (RESOLUÇÃO Nº 177/2009)
Núcleo de Estudos, Pesquisa e Extensão Econômico-Social e Contábil - NEPEESC (NEPEC)	Tangará da Serra	FACSAL	13 de Dezembro de 2011 (RESOLUÇÃO Nº 118/2011)
Núcleo de Estudos e Pesquisa em Educação, em Ciências e Matemática - NEPECIM	Cáceres	FACET	21 de Dezembro de 2012 (RESOLUÇÃO Nº 055/2012)
Núcleo de Pesquisa: Língua e Discurso - LINDIS	Pontes e Lacerda	FALCAS	21 de Junho de 2017 (RESOLUÇÃO Nº 014/2017)
Núcleo da Rede Interuniversitária de Estudos e Pesquisa sobre Trabalho - UNITRABALHO	Cáceres	FACISA	1 de Julho de 2004 (RESOLUÇÃO Nº 096/2004)
Núcleo de Pesquisa, Extensão e Ensino em Políticas Públicas, Educação e Trabalho. - NUPEET	Sinop	FACISA	1 de Julho de 2004 (RESOLUÇÃO Nº 095/2004)
Núcleo de Estudos, Extensão e Pesquisa em Sociedade, Trabalho e Educação - NEPSTE	Sede Administrativa		30 de outubro de 2008 (RESOLUÇÃO Nº 074/2008)
Núcleo de Estudos Socioeducativos em Direitos Humanos. - NESEDH	Cáceres	FACISA	13 de Dezembro de 2011 (RESOLUÇÃO Nº 116/2011)
Núcleo de Educação em Ciências TABEBUIA AUREA - NECTAR	Tangará da Serra	FACABES	13 de Dezembro de 2011 (RESOLUÇÃO Nº 114/2011)

Núcleo de Pesquisa e Extensão em Política, Planejamento, Organização e Práticas (individual e coletiva) em Saúde – NPEPS	Tangará da Serra	FACABES	16 e 17 de Julho de 2015 (RESOLUÇÃO N° 094/2015)
NÚCLEO DE TECNOLOGIA AVANÇADA - NTA	Barra do Bugres	FACET	Em Trâmite
NÚCLEO DE PESQUISA E EXTENSÃO EM ANTROPOLOGIA, BIODIVERSIDADE, POVOS INDÍGENAS, EDUCAÇÃO ESCOLAR, INCLUSÃO DIGITAL E COMPUTAÇÃO – MOSAICO	Barra do Bugres	FACET	Em Trâmite
LABORATÓRIO DE REDES DE COMPUTADORES - NLRC	Cáceres	FACET	Em Trâmite
Núcleo de Ensino, Pesquisa e Extensão Clínica de Direitos Humanos e Meio Ambiente - DHMA	Cáceres	FACISA	03 e 04 de Outubro de 2017 (RESOLUÇÃO Nº 056/2017)
Núcleo de Gestão da FACISA/UNEMAT	Sinop	FACISA	Em Trâmite
Núcleo de Estudos e Práticas Agroecológicas - NEPA	Nova Xavantina	FAMA	Em Trâmite
Núcleo de Estudos Organizacionais e Agro Inteligência em Gestão - NeoAgro	Tangará da Serra	FACABES	24 e 25 de Setembro de 2019 (RESOLUÇÃO Nº 031/2019)
Núcleo de Ensino, Pesquisa e Extensão em Biologia - NEPEBIO	Tangará da Serra	FACABES	24 e 25 de Setembro de 2019 (RESOLUÇÃO Nº 032/2019)
"Núcleo de Estudos Socioambiental, Econômico e Cultural" - NESEC	Diamantino	FACISA	24 e 25 de Setembro de 2019 (RESOLUÇÃO Nº 025/2019)
Pesquisa em Direitos Fundamentais - NUPEDF	Diamantino	FACISA	24 e 25 de Setembro de 2019 (RESOLUÇÃO Nº 027/2019)

TABELA 3.6 – PATENTES

DISCRIMINAÇÃO	2017		2018		2019		2020		2021	
	Nacional	Internacional	Nacional	Internacional	Nacional	Internacional	Nacional	Internacional	Nacional	Internacional
Requeridas	08	-	08	-	09	-	09	-	11	Armand/Sumaya
Licenciadas	-	-	-	-	-	-	-	-	-	-
Concedidas	-	-	-	-	-	-	-	-	-	-

Observação: Inclui Patente de Invenção, Modelo de Utilidade e Certificado de Adição de Invenção.

O número de Patentes Requeridas Nacionais inclui as Patentes depositadas no INPI por ano de depósito e que se encontram em plena vigência em 31 de dezembro de cada ano. Esta metodologia foi adotada a partir de 2011.

O número de Patentes Requeridas Internacionais considera aquelas que ingressaram em fases nacionais no exterior ou que foram depositadas diretamente no país estrangeiro, até 31 de dezembro de cada ano.

Os números de Patentes podem posteriormente sofrer um acréscimo ou uma redução em anos subsequentes.

TABELA 3.7 – PROGRAMAS DE COMPUTADOR

DISCRIMINAÇÃO	2017		2018		2019		2020		2021	
	Nacional	Internacional	Nacional	Internacional	Nacional	Internacional	Nacional	Internacional	Nacional	Internacional
Requeridos	-	-	-	-	-	-	-	-	2	2Bemdt/1marc
Licenciados	-	-	-	-	-	-	-	-	-	-
Concedidos	01	-	01	-	02	-	02	-	4	2novosumay

TABELA 3.8 – MARCAS

DISCRIMINAÇÃO	2017		2018		2019		2020		2021	
	Nacional	Internacional	Nacional	Internacional	Nacional	Internacional	Nacional	Internacional	Nacional	Internacional
Requeridos	01	-	01	-	-	-	-	-	3	LegalForest/Risq/Aginov
Licenciados	-	-	-	-	-	-	-	-	-	-
Concedidos	-	-	01	-	01	-	01	-	4	-

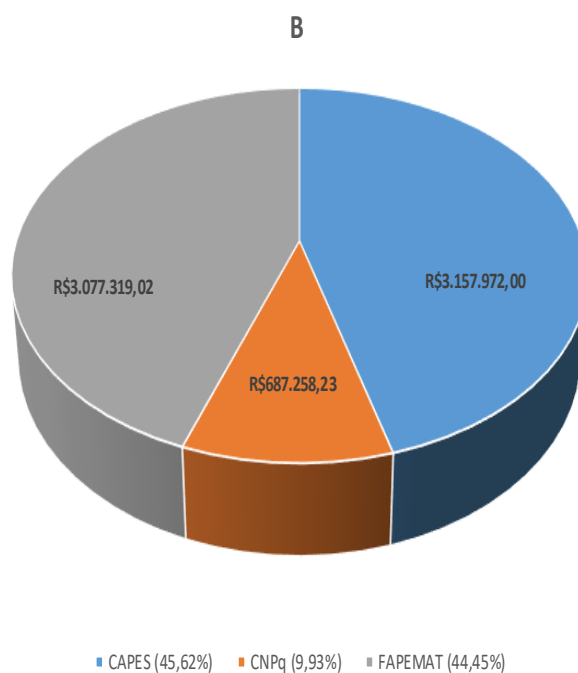
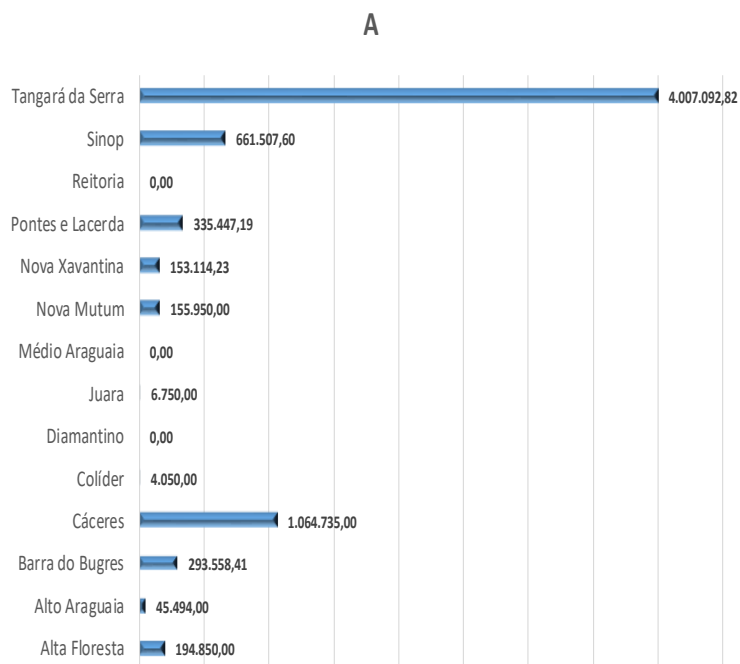
TABELA 3.9 – CULTIVARES

DISCRIMINAÇÃO	2017		2018		2019		2020		2021	
	Nacional	Internacional	Nacional	Internacional	Nacional	Internacional	Nacional	Internacional	Nacional	Internacional
Requeridos	-	-	-	-	01	-	02	-	-	-
Licenciados	-	-	-	-	-	-	-	-	-	-
Concedidos	-	-	-	-	03	-	04	-	5	-

TABELA 3.10 – PROCESSOS ANALISADOS PELOS COMITÊS DE ÉTICA DA UNEMAT – 2019 A 2021

COMITÊ	PROCESSOS ANALISADOS		
	2019	2020	2021
Comitê de Ética em Pesquisa - CEP	417	352	350
Comissão de Ética no Uso de Animais - CEUA	05	10	4
TOTAL DE PROCESSOS AVALIADOS	422	362	354

GRÁFICO 3.5 – CAPTAÇÃO DE RECURSOS FINANCEIROS ATRAVÉS DE PROJETOS DE PESQUISA POR CAMPUS (A). CAPTAÇÃO DE RECURSOS FINANCEIROS POR AGENCIA DE FOMENTO (B) - 2021



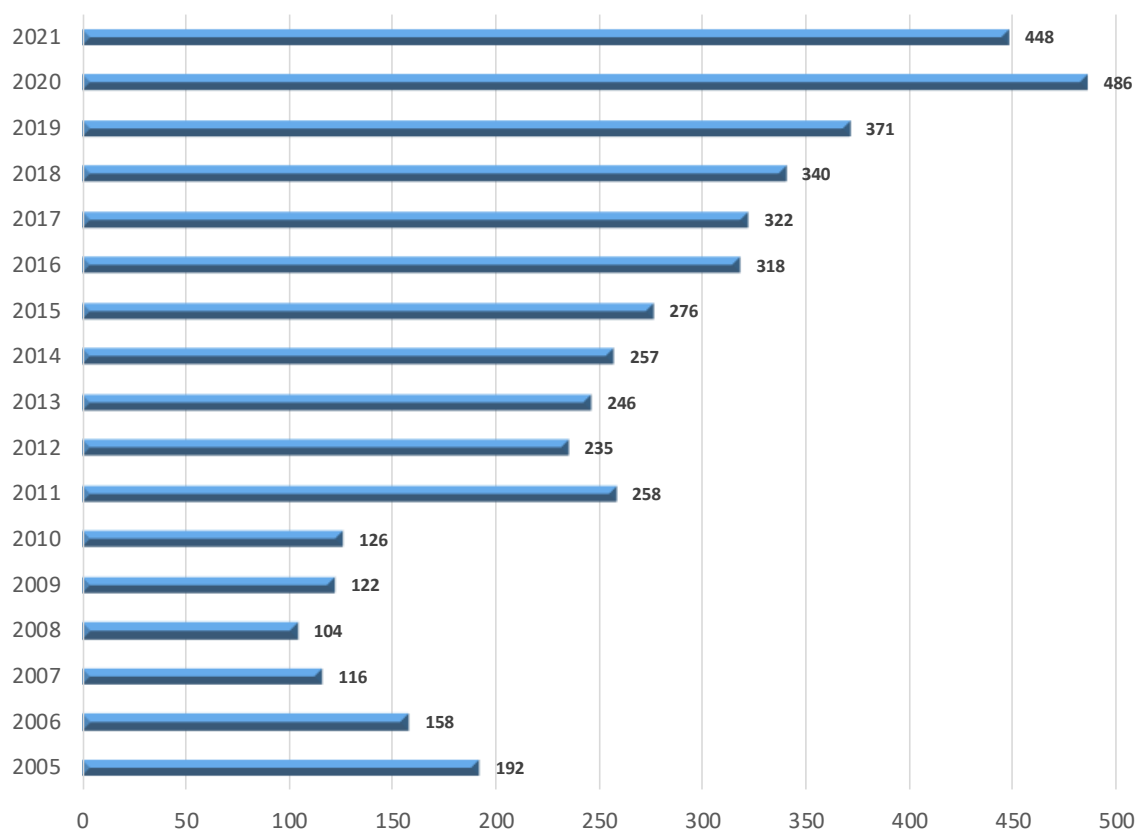


Extensão

TABELA 4.1 – PROJETOS INSTITUCIONALIZADOS DE INTEGRAÇÃO SOCIAL E COMUNITÁRIA, UNIDADE ADMINISTRATIVA E FACULDADE/PRÓ-REITORIAS – 2021

CAMPUS	FACULDADE	Nº PROJETOS
Alta Floresta	FACBA	37
Alto Araguaia	FALECT	14
Barra do Bugres	DPPF	1
	FAE	16
	FACET	17
	FAIND	03
Cáceres	DIRETORIA	4
	DPPF	1
	RISC	3
	CRDHPLG	2
	FACAB	25
	FACEL	6
	FACET	8
	FACH	3
	FACIS	46
	FACISA	10
Colíder	FACET	6
Diamantino	FACIS	5
	FACISA	3
Juara	FAECSA	9
Médio Araguaia	DIRETORIA	1
	FAMMA	4
Nova Mutum	FACISAA	34
Nova Xavantina	FACISA	25
Pontes e Lacerda	FACIAH	2
	FALCASA	22
Reitoria	MULTIDISCIPLINAR	7
Sinop	DIRETORIA	3
	CEPEC	2
	FACET	26
	FACISA	19
	FAEL	12
Tangará da Serra	FACABES	36
	DIRETORIA	1
	FACISAL	35
TOTAL		448

GRÁFICO 4.1 – EVOLUÇÃO DOS PROJETOS DE EXTENSÃO NO PERÍODO DE 2005 A 2021

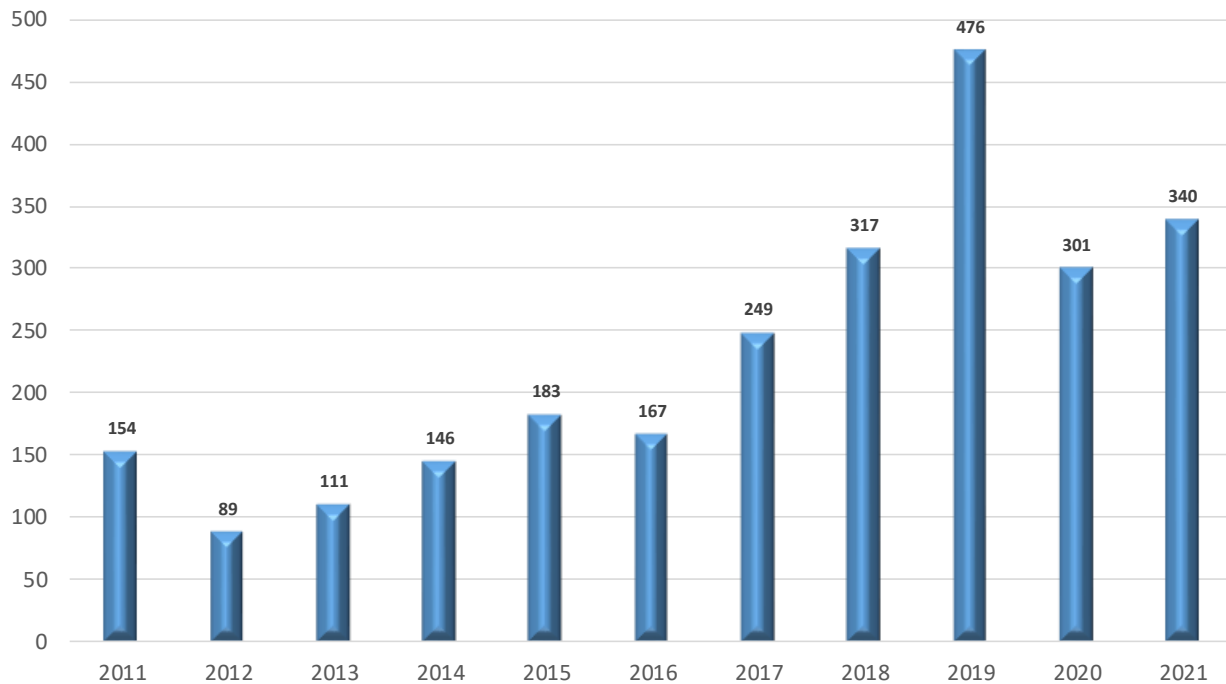


Fonte: Anuários Estatístico da UNEMAT/PROEC

TABELA 4.2 – EVENTOS DE INTEGRAÇÃO SOCIAL E COMUNITÁRIA, UNIDADE ADMINIST. E FACULDADE/PRÓ-REITORIAS – 2021

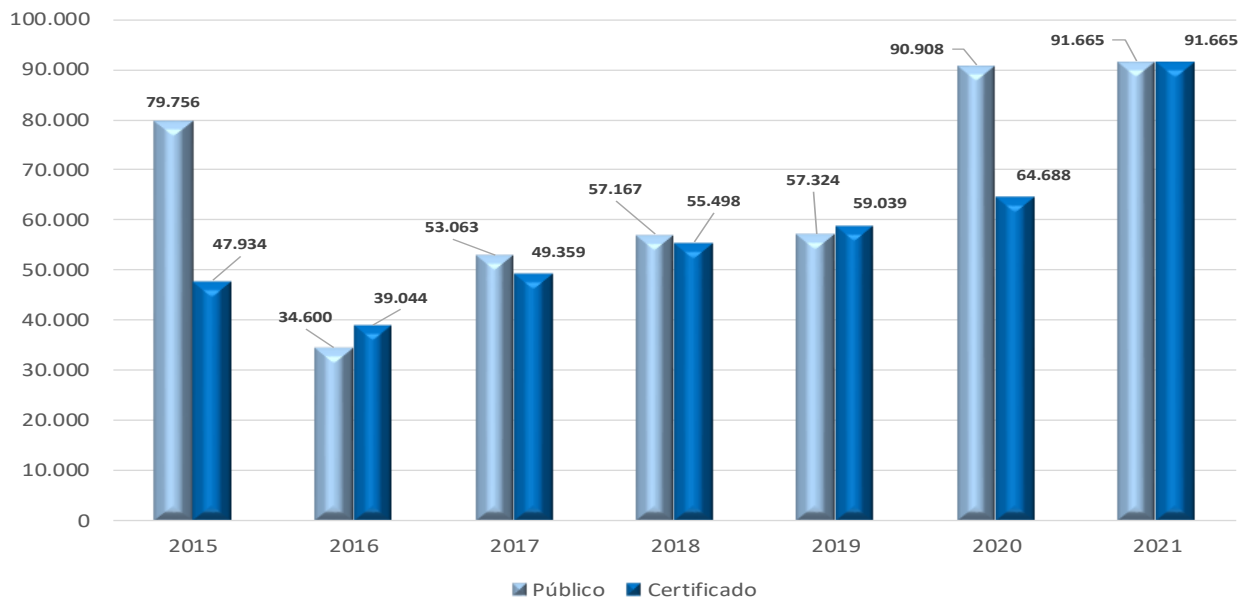
CAMPUS	FACULDADE	Nº EVENTOS ONLINE	Nº EVENTOS PRESENCIAIS
Alta Floresta	FACBAD	02	00
	FACBA	11	02
Alto Araguaia	FALECT	12	01
Barra do Bugres	INDÍGENA	01	00
	FACET	08	01
	FAE	09	00
Cáceres	FACAB	07	03
	FAEL	18	00
	FACET	03	00
	FACIS	26	01
	FACISA	06	00
	FACIH	08	00
Colíder	FACET	02	00
	DIREÇÃO	02	00
Diamantino	FACIS	12	00
	FACISA	07	01
	DIREÇÃO	01	00
Juara	FAECSA	05	00
Médio Araguaia	FAMMA	04	00
Nova Mutum	FACESAA	25	04
	DIREÇÃO	02	00
Nova Xavantina	FACABSA	24	00
Pontes e Lacerda	FACAH	12	00
Sede	PRAE	13	00
	PROEC	08	00
	PROEG	08	00
	PRPTI	02	00
	PRPPH	06	00
	PRAD	02	00
	DIREÇÃO	01	00
	PGF	00	01
Sinop	FACET	19	05
	FACISA	01	00
	FAEL	15	00
Tangará da Serra	Direção	01	00
	FACABES	14	07
	FACSAL	14	02
Sinop-Juara-Nova Mutum	FACISA-FAECS- FACISAA	01	00
TOTAL		312	28

GRÁFICO 4.2 – EVOLUÇÃO DOS EVENTOS NO PERÍODO DE 2011 A 2021



Fonte: Anuários Estatístico da UNEMAT/PROEC

GRÁFICO 4.3 – EVOLUÇÃO DO PÚBLICO ATENDIDO E CERTIFICADOS EMITIDOS POR EVENTO NO PERÍODO DE 2015 A 2021



Fonte: Anuários Estatístico da UNEMAT

TABELA 4.3 – EVOLUÇÃO DO PÚBLICO ATENDIDO E CERTIFICADOS EMITIDOS POR EVENTOS NAS UNIDADES ADMINISTRATIVAS - 2017 A 2021

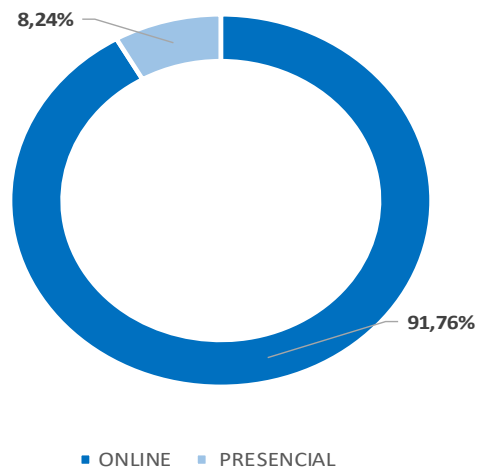
CAMPUS	2017		2018		2019		2020*		2021			
	PÚBLICO ATENDIDO	CERTIFICADOS EMITIDOS	PÚBLICO ATENDIDO	CERTIFICADOS EMITIDOS	PÚBLICO ATENDIDO	CERTIFICADOS EMITIDOS	PÚBLICO ATENDIDO	CERTIFICADOS EMITIDOS	PÚBLICO ONLINE	ATENDIDO PRESENCIAL	CERTIFICADOS ONLINE	EMITIDOS PRESENCIAL
Alta Floresta	1.380	1.597	3.590	2.555	1.477	2.569	9.365	4.984	3.416	390	3.416	390
Alto Araguaia	1.000	947	1.634	1.788	3.928	1.727	2.192	1.499	2.307	500	2.307	500
Barra do Bugres	6.696	7.886	9.457	6.181	6.345	3.947	6.891	6.327	5.821	500	5.821	500
Cáceres	11.016	8.330	9.216	14.904	12.505	18.531	26.547	23.751	12.334	1.772	12.334	1.772
Colíder	490	490	160	118	577	409	1.000	1.000	276	00	276	00
Diamantino	2.690	2.583	3.140	3.204	2.602	2.652	3.840	2.474	4.641	09	4.641	09
Juara	2.450	2.417	3.838	3.740	2.746	4.298	2.520	2.028	1.007	269	1.007	269
Médio Araguaia	50	50	0	0	158	174	1.000	1.026	1.004	00	1.004	00
Nova Mutum	1.020	687	1.520	1.440	4.722	3.551	3.966	1.318	3.317	1.301	3.317	1.301
Nova Xavantina	2.260	2.596	3.467	3.139	1.222	1.860	2.845	1.970	4.093	00	4.093	00
Pontes e Lacerda	750	850	862	469	913	1.030	5.138	2.848	1.267	00	1.267	00
Sede	6.595	6.827	3.140	2.868	1.698	1.622	9.560	5.132	31.825	100	31.825	100
Sinop**	13.256	11.048	10.188	8.524	10.960	8.861	8.159	5.415	7.613	938	7.613	938
Tangará da Serra	3.410	3.051	6.955	6.568	7.471	7.808	7.885	4.916	5.373	1.592	5.373	1.592
TOTAL	53.063	49.359	57.167	55.498	57.324	59.039	90.908	64.688	84.294	7.371	84.294	7.371

*Em 2020, devido a Pandemia de COVID-19, foi adota a realização de eventos online

Fonte: Anuários Estatístico da UNEMAT

**Sinop-Juara-Nova Mutum: Organizaram em conjunto um evento com 300 participantes

GRÁFICO 4.4 – DISTRIBUIÇÃO DA MODALIDADES DE EVENTOS NA UNEMAT – 2021

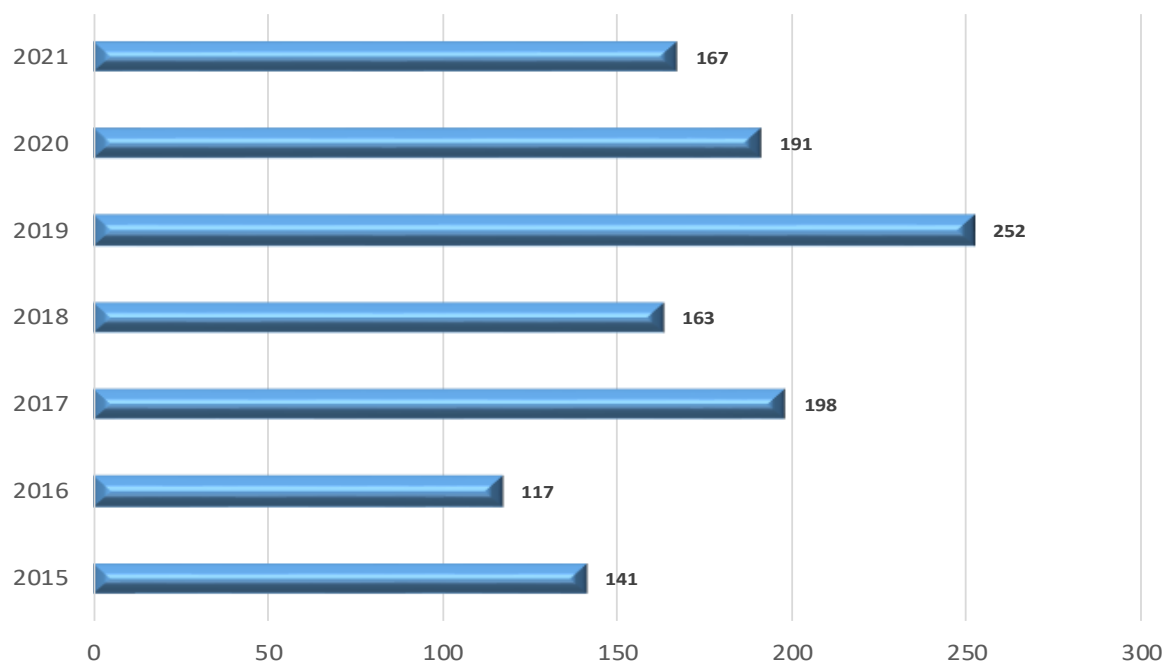


Fonte: Anuários Estatístico da UNEMAT

TABELA 4.4 – CURSOS ORGANIZADOS POR UNIDADE ADMINISTRATIVA E FACULDADE/PRÓ-REITORIAS – 2021

CAMPUS	FACULDADE	Nº de Curso Presencial	Nº de Curso Online
Alta Floresta	FACBA	0	4
Alto Araguaia	FALECT	0	9
Barra do Bugres	Direção	0	1
	FACET	0	3
	FAE	0	2
	FAIND	0	0
	Pós Graduação	0	0
Cáceres	Direção	0	0
	FACAB	1	2
	FAEL	2	8
	FACET	0	7
	FACH	1	4
	FACIS	1	5
	FACISA	0	4
Colíder	FACET	0	0
Diamantino	FACIS	0	1
	FACISA	1	5
Juara	FAECS	0	7
Médio Araguaia	FAMMA	0	4
Nova Mutum	FACESAA	1	10
Nova Xavantina	FACABSA	0	4
	FABIS	1	0
Pontes e Lacerda	FALCASA	0	3
	FACAH	0	0
Sede	Pró Reitorias	0	4
Sinop	Direção	0	4
	FACET	0	19
	FACISA	1	5
	FAEL	0	15
	Pós Graduação	0	0
Tangará da Serra	FACABES	1	8
	FACSAL	9	10
	Pós Graduação	0	0
TOTAL		19	148

GRÁFICO 4.5 – EVOLUÇÃO DOS CURSOS NO PERÍODO DE 2015 A 2021



Fonte: Anuários Estatístico da UNEMAT

TABELA 4.5 – EVOLUÇÃO DO PÚBLICO ATENDIDO E CERTIFICADOS EMITIDOS POR CURSOS NAS UNIDADES ADMINISTRATIVAS DE 2017 A 2021

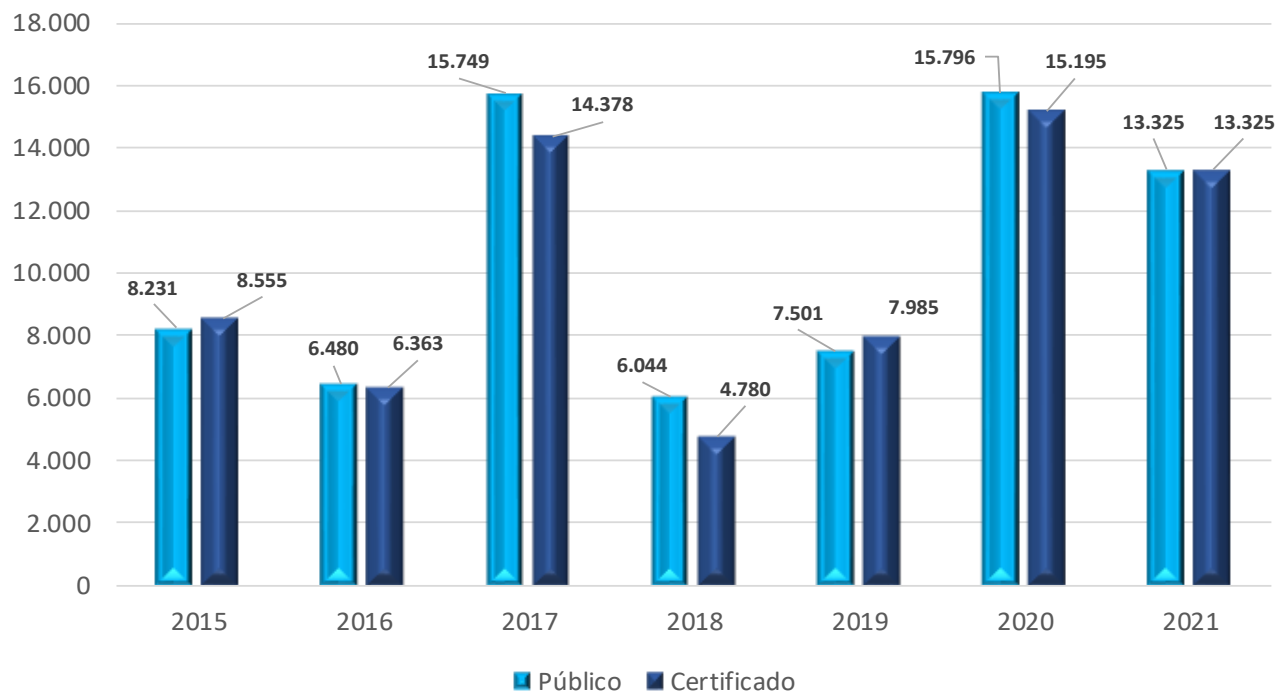
CAMPUS	2017		2018		2019		2020**		2021			
	PÚBLICO ATENDIDO	CERTIFICADOS EMITIDOS	PÚBLICO ATENDIDO	CERTIFICADOS EMITIDOS	PÚBLICO ATENDIDO	CERTIFICADOS EMITIDOS	PÚBLICO ATENDIDO	CERTIFICADOS EMITIDOS	PÚBLICO ATENDIDO		CERTIFICADOS EMITIDOS	
									PRES.	ONLINE	PRES.	ONLINE
Alta Floresta	119	115	91	91	275	118	768	553	0	196	0	196
Alto Araguaia	400	357	105	135	276	242	570	523	0	623	0	623
Barra do Bugres	560	574	506	515	1.108	1.068	929	666	0	125	0	125
Cáceres	1.659	1.615	1.234	1.034	1.483	1.780	3.113	3.356	335	2.070	335	2.070
Colíder	110	112	82	85	23	11	-	-	0	0	0	0
Diamantino	985	634	-	-	519	711	60	63	35	203	35	203
Juara	1.100	1.089	575	363	149	498	795	895	0	304	0	304
Médio Araguaia	200	200	-	-	30	69	480	600	0	593	0	593
Nova Mutum	30	30	171	171	84	159	335	448	20	1.158	20	1.158
Nova Xavantina	248	263	40	36	464	596	575	440	15	165	15	165
Pontes e Lacerda	340	329	50	20	-*	-*	721	764	0	869	0	869
Sede	3.357	2.857	1.520	867	981	614	2.730	2.662	0	1.934	0	1.934
Sinop	2.347	2.333	931	930	1.117	1.027	4.065	3.690	12	3.210	12	3.210
Tangará da Serra	4.294	3.870	739	533	1.092	1.092	655	535	280	1.178	280	1.178
TOTAL	15.749	14.378	6.044	4.780	7.601	7.985	15.796	15.195	697	12.628	697	12.628

*Não foram registrados público e certificados no Campus

**Em 2020, devido a Pandemia de COVID-19, foi adota a realização de eventos online

Fonte: Anuários Estatístico da UNEMAT

GRÁFICO 4.6 – EVOLUÇÃO NOS CURSOS DO PÚBLICO ATENDIDO E CERTIFICADO EMITIDOS NO PERÍODO DE 2015 A 2021



Fonte: Anuários Estatístico da UNEMAT

TABELA 4.6 – PROGRAMAS DE EXTENSÃO, POR UNIDADE – 2021

PROGRAMAS	Campus	Unidade	Início da vigência	Final da vigência
Oficina Comunitária de Arquitetura: Assessoria Técnica em Arquitetura e Urbanismo – OCA	Barra do Bugres	FAE	20/11/2016	Contínuo
Programa Computação	Barra do Bugres	FACET	08/06/2020	31/12/2021
Programa Processos Educacionais na Saúde (Propes)	Cáceres	FACIS	01/12/2016	Contínuo
Programa Extensionista de Inovação Tecnológica e Metodologia Ágil de Apoio a Regularização Fundiária Urbana de Cáceres - REURB-CAC	Cáceres	RISC	18/11/2019	01/02/2021
Extensão rural: Segurança alimentar, desenvolvimento tecnológico e orientação agrônoma	Cáceres	FACAB	01/01/2020	Contínuo
Rede de extensão: Assistência técnica nas áreas de biotecnologia, diagnose e manejo de doenças na cultura da teca	Cáceres	FACAB	21/08/2020	21/08/2021
ENSINO, VIVÊNCIA E APRENDIZAGEM DO ESPORTE: DESENVOLVENDO HABILIDADES PARA A VIDA	Cáceres	FACIS	01/03/2020	31/12/2021
PELAS ONDAS DA UNEMAT	Cáceres	FACIS	01/09/2020	31/12/2021
Hortas comunitárias e meio ambiente: cuidar e proteger	Cáceres	FACAB	13/09/2021	30/12/2022
INOVAÇÃO E DIFUSÃO DE TECNOLOGIA PARA A PRODUÇÃO DE CULTURAS ESPECIAIS EM MATO GROSSO	Cáceres	FACAB	02/09/2021	31/12/2022
Ensino, Vivência e Aprendizagem do Esporte	Cáceres	FACIS	08/11/2021	31/12/2024
Programa de Apoio a Iniciação Científica nas Escolas - UniCiências	Nova Mutum	FACISAA	15/10/2020	31/12/2021
Programa de Extensão Educação Ambiental na Prática (PEEPA)	Nova Mutum	FACABSA	30/09/2020	30/09/2021
Ambiente de Inovação e Empreendedorismo do Norte de Mato Grosso - InoveLab.MT	Nova Mutum	FACISAA	28/05/2021	14/09/2022
Programa de Apoio a Iniciação Científica nas Escolas – UniCiências	Nova Mutum	FACISAA	31/12/2021	31/12/2022
UNEMAT INTERATIVA - NX	Nova Xavantina	FACABSA	16/09/2021	15/09/2022
PEEPA - Programa de Extensão Educação Ambiental na Prática	Nova Xavantina	FACABSA	31/10/2021	31/10/2022
MAISPEC - Programa de Extensão em Pecuária de Corte	Pontes e Lacerda	FALCASA	05/03/2020	31/12/2021
PRONAMBIKWARA - Zootecnia em Terra Indígena Sararé, etnia Nambikwara Katitauru	Pontes e Lacerda	FALCASA	23/03/2020	22/03/2021
PROGRAMA PARA AMPLIAÇÃO DO ACESSO À SAÚDE - PROAAS	Pontes e Lacerda	FACIS	04/07/2020	03/07/2021
OLÍMPIADAS DE MATEMÁTICA UNEMAT	Sede Administrativa	PROEC	02/01/2016	Contínuo
PROEXTS - Programa de Extensão em Saúde	Tangará da Serra	FACIBAS	23/03/2015	Contínuo
MT Horticultura: difusão de tecnologias em horticultura para o Estado de Mato Grosso	Tangará da Serra	FACABES	01/01/2018	31/12/2022
GeoClima-MT: Difusão de Geotecnologias e Informações Climáticas no Desenvolvimento Regional	Tangará da Serra	FACABES	01/06/2020	31/12/2021
Programa de Extensão "Curupira Cartonera"	Tangará da Serra	FACISAL	18/01/2021	17/01/2022

TABELA 4.7 – NÚCLEOS DE EXTENSÃO, POR UNIDADE – 2021

NÚCLEOS	CAMPUS	UNIDADE	INÍCIO DA VIGÊNCIA
Núcleo de Pesquisa e Extensão em Agricultura Familiar e Agroecologia	Alta Floresta	FACBA	2017
Núcleo de Ensino, Pesquisa e Extensão: EDILEUSA GIMENES MORALIS	Alto Araguaia	FALECT	2019
Núcleo de Estudos Socioeducativo em Direitos Humanos	Cáceres	FACEL	2011
Núcleo de Estudos e Praxiologias da Universidade e do Mundo do Trabalho	Cáceres	FACEL	2003
Núcleo de Estudos sobre Educação, Gênero, Raça e Alteridade	Cáceres	FACISA	2005
Núcleo de Redes Inteligentes e Sistemas Computacionais	Cáceres	FACET	2018
Núcleo de Formação, Pesquisa e Extensão em Agroecologia	Cáceres	FACAB	2017
Núcleo de Estudos Socioambiental, Econômico e Cultural	Diamantino	FACISA	2019
Núcleo de Estudos de Micro e Pequenos Empreendimentos	Diamantino	FACIS	2019
Núcleo de Estudos, Pesquisa e Extensão em Saúde	Diamantino	FACIS	2019
Núcleo de Pesquisa em Direitos Fundamentais	Diamantino	FACISA	2019
Núcleo de Estudos Pedagógicos	Diamantino	FACIS	2019
Núcleo de Extensão em Desenvolvimento Territorial	Juara	FAECS	2016
Núcleo de Estudos e práticas interdisciplinares em Turismo	Nova Xavantina	FABIS	2015
Núcleo de Estudos e Práticas Agroecológicas	Nova Xavantina	FABIS	2019
Núcleo de Gestão da FACISA/UNEMAT	Sinop	FACISA	2018
Núcleo de Ensino, Pesquisa e Extensão em Política, Planejamento, Organização e Práticas (individual e coletiva) em Saúde	Tangará da Serra	FACABES	2018
Núcleo de Ações Extensionistas e de Introdução a Pesquisa Científica nas Escolas	Nova Mutum	NAIPCE	2021
Núcleo de Estudos sobre Africanidades, Diáspora, População Negra	Sinop	ENCRESPAR	2021

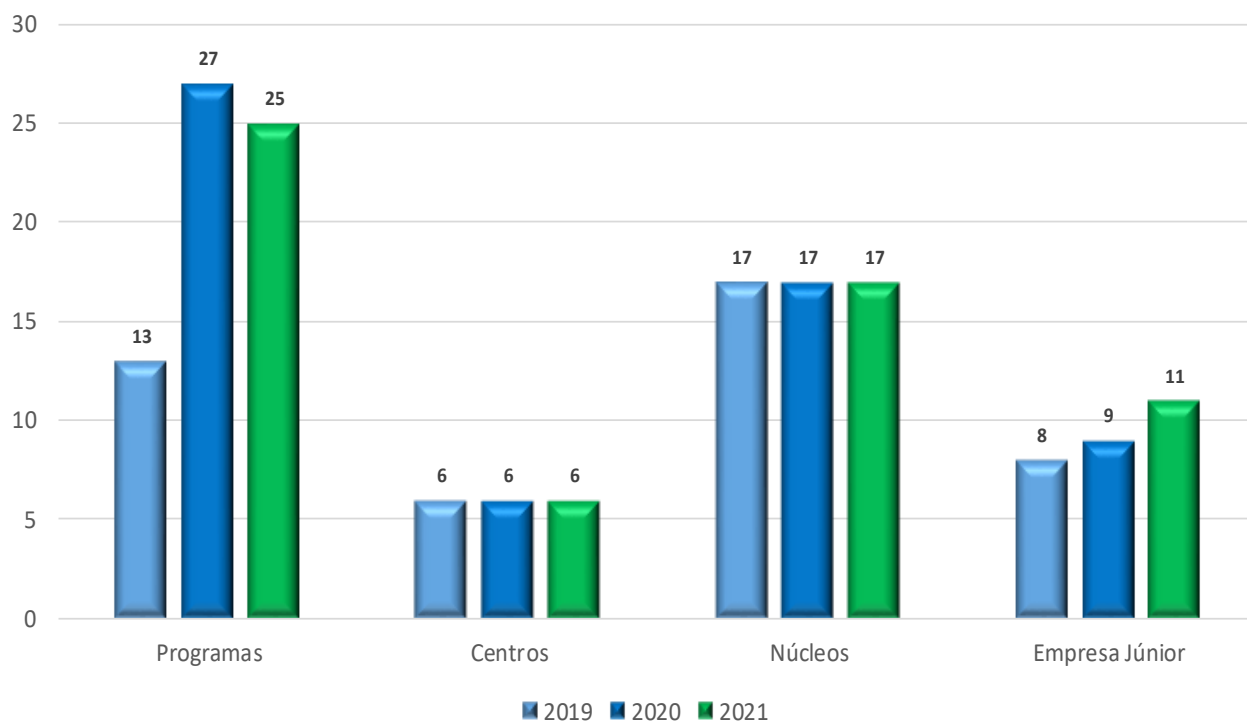
TABELA 4.8 – CENTROS DE EXTENSÃO, POR UNIDADE – 2021

CENTROS	CAMPUS	UNIDADE	INÍCIO DA VIGÊNCIA
Centro de Pesquisa e Extensão em Direitos Humanos, Inovação Social e Cidadania Profa. Lúcia Gonçalves	Cáceres	MULTI	2017
Centro de Educação e Investigação em Ciências e Matemática	Cáceres	MULTI	2019
Centro de Estudos e Pesquisa Acadêmica “Izabella Cazado”	Diamantino	FACIS	2018
Centro de Educação Aberta e Continuada a Distância	Sinop	FAEL	2004
Centro de Ensino, Pesquisa, Extensão e Cultura do Campus de Sinop	Sinop	FAEL	2018
Centro de Língua(gens)	Sinop	FAEL	2018
CeLLFroeste -Centro de Ensino de Línguas e Linguagem da Fronteira Oeste de Mato Grosso-	Cáceres	CeLLFroeste	2021
CLAM – Centro de Línguas Ameríndias	Barra do Bugres	CLAM	2021
CELTS - Centro de Línguas de Tangará da Serra	Tangará da Serra	CELTS	2021
CLPL -Centro de Línguas de Pontes e Lacerda	Pontes e Lacerda	CLPL	2021
CeLLOS -Centro de Línguas e Linguagens e Observatório Social	Alto Araguaia	CeLLOS	2021
MUHISNAF – Centro de Pesquisa e Extensão e Museu de História Natural de Alta Floresta	Alta Floresta	MUHISNAF	2021
Centro de Inovação RISC - Redes Inteligentes e Soluções Criativas	Cáceres	RISC	2021
CEPEPL - Centro Ensino, Pesquisa e Extensão de Pontes e Lacerda	Pontes e Lacerda	CEPEPL	2021
MUHISNAF – Centro de Pesquisa e Extensão e Museu de História Natural de Alta Floresta	Alta Floresta	MUHISNAF	2021


TABELA 4.9 – EMPRESAS JUNIORES, POR UNIDADE – 2021

EMPRESA JUNIOR	CAMPUS	UNIDADE	INÍCIO DA VIGÊNCIA	FINAL DA VIGÊNCIA
Filos Empresa Júnior	Barra do Bugres	FAE	2018	Contínuo
Edificar Engenharia Júnior	Nova Xavantina	FACABES	2018	Contínuo
Vaetur Empresa Júnior	Nova Xavantina	FACABES	2019	2020
EPAV Jr. - Empresa de Planejamento Agropecuário do Vale	Nova Xavantina	FACABES	2019	Contínuo
ZooAgro Consultoria Júnior	Pontes e Lacerda	FACAH	2019	Contínuo
Energy Projetos Elétricos e Consultoria	Sinop	FACET	2018	Contínuo
Empresa Júnior do Curso de Sistemas de Informações – “SELECT”	Sinop	FACET	2018	Contínuo
TecEng Empresa Junior Engenharia Civil S/C	Tangará da Serra	FACABS	2019	Contínuo
AgriJr Soluções em Agronomia	Tangará da Serra	FACABS	2019	2020

GRÁFICO 4.7 – COMPARAÇÃO DA EVOLUÇÃO DOS PROGRAMAS, CENTROS, NÚCLEOS E EMPRESA JÚNIOR NO TRIÊNIO 2019 A 2021



Fonte: Anuários Estatístico da UNEMAT



Vestibular

TABELA 5.1. – DISTRIBUIÇÃO DE VAGAS POR CURSOS, ÁREA, MODALIDADE E DIVISÃO NO VESTIBULAR DE 2021

UNIDADES	OPÇÃO POR INGRESSO (CURSO)	ÁREA	Modalidade	2021/1					2021/2					Soma das vagas	
				Ampla concorrência	Estudantes Negros	Demais Estudantes de Escola Pública	Estudantes INDÍGENAS	Estudantes com Deficiência	Ampla concorrência	Estudantes Negros	Demais Estudantes de Escola Pública	Estudantes INDÍGENAS	Estudantes com Deficiência		
Alta Floresta															
	Bach. em Agronomia	Agrárias	Presencial	16	10	11	2	1	40	16	10	11	2	1	40
	Bach. e Lic. em Cien. Biológicas	Biológicas	Presencial	16	10	11	2	1	40	16	10	11	2	1	40
	Bach. em Direito	S. Aplicada	Presencial	16	10	11	2	1	40	16	10	11	2	1	40
	Bach. em Engenharia Florestal	Agrárias	Presencial	16	10	11	2	1	40	16	10	11	2	1	40
Alto Araguaia															
	Bach. em C. da Computação	Exatas	Presencial	16	10	11	2	1	40						
	Lic. em Letras	Letras	Presencial	16	10	11	2	1	40						
Barra do Bugres															
	Bach. em Arquit. e Urbanismo	S. Aplicada	Presencial	16	10	11	2	1	40	16	10	11	2	1	40
	Bach. em C. da Computação	Exatas	Presencial	16	10	11	2	1	40	16	10	11	2	1	40
	Bach. em Direito	S. Aplicada	Presencial	16	10	11	2	1	40	16	10	11	2	1	40
	Bach. Eng.de P. Agroindustrial	Engenharia	Presencial	16	10	11	2	1	40	16	10	11	2	1	40
	Bach. em Eng. de Alimentos	Agrárias	Presencial	16	10	11	2	1	40	16	10	11	2	1	40
	Lic. em Matemática	Exatas	Presencial	16	10	11	2	1	40	16	10	11	2	1	40
Cáceres															
	Bach. em Agronomia	Agrárias	Presencial	16	10	11	2	1	40	16	10	11	2	1	40
	Bac. e Lic. em C. Biológicas	Biológicas	Presencial	16	10	11	2	1	40	16	10	11	2	1	40
	Bach. em C. Contábeis	S. Aplicada	Presencial	16	10	11	2	1	40	16	10	11	2	1	40
	Bach. em C. da Computação	Exatas	Presencial	16	10	11	2	1	40	16	10	11	2	1	40
	Bach. em Direito	S. Aplicada	Presencial	16	10	11	2	1	40	16	10	11	2	1	40
	Lic. em Educação Física	Saúde	Presencial	16	10	11	2	1	40	16	10	11	2	1	40
	Bach. em Enfermagem	Saúde	Presencial	16	10	11	2	1	40	16	10	11	2	1	40
	Lic. em Geografia	Humanas	Presencial	16	10	11	2	1	40	16	10	11	2	1	40
	Lic. em História	Humanas	Presencial	16	10	11	2	1	40	16	10	11	2	1	40
	Lic. em Letras	Letras	Presencial	16	10	11	2	1	40	16	10	11	2	1	40
	Lic. em Matemática	Exatas	Presencial	16	10	11	2	1	40	16	10	11	2	1	40
	Bach. em Medicina	Saúde	Presencial	12	8	8	1	1	30	12	8	8	1	1	30
	Lic. em Pedagogia	Humanas	Presencial	16	10	11	2	1	40	16	10	11	2	1	40
Diamantino															
	Bach. em Administração	S. Aplicada	Presencial	16	10	11	2	1	40	16	10	11	2	1	40
	Bach. em Direito	S. Aplicada	Presencial	16	10	11	2	1	40	16	10	11	2	1	40
	Lic. em Educação Física	Saúde	Presencial	16	10	11	2	1	40	16	10	11	2	1	40
	Bach. em Enfermagem	Saúde	Presencial	16	10	11	2	1	40	16	10	11	2	1	40
Juara															
	Bach. em Administração	S. Aplicada	Presencial	16	10	11	2	1	40	16	10	11	2	1	40
	Lic. em Pedagogia	Humanas	Presencial	16	10	11	2	1	40	16	10	11	2	1	40
Nova Mutum															
	Bach. em Administração	S. Aplicada	Presencial	16	10	11	2	1	40	16	10	11	2	1	40
	Bach. em Agronomia	Agrárias	Presencial	16	10	11	2	1	40	16	10	11	2	1	40
	Bach. em Ciências Contábeis	S. Aplicada	Presencial	16	10	11	2	1	40	16	10	11	2	1	40

Cont. da TABELA 5.1

Nova Xavantina																
Bach. em Agronomia	Agrárias	Presencial	16	10	11	2	1	40	16	10	11	2	1	40		
Lic. em Ciências Biológicas	Biológicas	Presencial	16	10	11	2	1	40	16	10	11	2	1	40		
Bach. em Engenharia Civil	Engenharia	Presencial	16	10	11	2	1	40	16	10	11	2	1	40		
Bach. em Turismo	S. Aplicada	Presencial	16	10	11	2	1	40	16	10	11	2	1	40		
Pontes e Lacerda																
Bach. em Direito	S. Aplicada	Presencial	16	10	11	2	1	40	16	10	11	2	1	40		
Lic. em Letras	Letras	Presencial	16	10	11	2	1	40	16	10	11	2	1	40		
Bach. em Zootecnia	Agrárias	Presencial	16	10	11	2	1	40	16	10	11	2	1	40		
Sinop																
Bach. em Administração	S. Aplicada	Presencial	20	13	14	2	1	50	20	13	14	2	1	50		
Bach. em Ciências Contábeis	S. Aplicada	Presencial	20	13	14	2	1	50	20	13	14	2	1	50		
Bach. em Ciências Econômicas	S. Aplicada	Presencial	20	13	14	2	1	50	20	13	14	2	1	50		
Bach. em Engenharia Civil	Engenharia	Presencial	16	10	11	2	1	40	16	10	11	2	1	40		
Bach. em Engenharia Elétrica	Engenharia	Presencial	16	10	11	2	1	40	16	10	11	2	1	40		
Lic. em Geografia	Humanas	Presencial	16	10	11	2	1	40	16	10	11	2	1	40		
Lic. em Letras	Letras	Presencial	16	10	11	2	1	40	16	10	11	2	1	40		
Lic. em Matemática	Exatas	Presencial	16	10	11	2	1	40	16	10	11	2	1	40		
Lic. em Pedagogia	Humanas	Presencial	16	10	11	2	1	40	16	10	11	2	1	40		
Bach. em Sist. de Informação	Exatas	Presencial	16	10	11	2	1	40	16	10	11	2	1	40		
Tangará da Serra																
Bach. em Agronomia	Agrárias	Presencial	16	10	11	2	1	40	16	10	11	2	1	40		
Bach. em Administração (D)	S. Aplicada	Presencial	16	10	11	2	1	40	16	10	11	2	1	40		
Bach. em Administração (N)	S. Aplicada	Presencial	16	10	11	2	1	40	16	10	11	2	1	40		
Bac. e Lic. em C. Biológicas	Biológicas	Presencial	16	10	11	2	1	40	16	10	11	2	1	40		
Bach. em Ciências Contábeis	S. Aplicada	Presencial	16	10	11	2	1	40	16	10	11	2	1	40		
Bach. em Engenharia Civil	Engenharia	Presencial	16	10	11	2	1	40	16	10	11	2	1	40		
Bach. em Enfermagem	Saúde	Presencial	16	10	11	2	1	40	16	10	11	2	1	40		
Bach. em Com. Social - Jornalismo	S. Aplicada	Presencial	16	10	11	2	1	40	16	10	11	2	1	40		
Lic. em Letras	Letras	Presencial	16	10	11	2	1	40	16	10	11	2	1	40		
Rondonópolis																
Bach. em Direito (M)	S. Aplicada	Presencial	20	13	14	2	1	50								
Bach. em Direito (N)	S. Aplicada	Presencial	20	13	14	2	1	50								
TOTAL								2520						2340		

TABELA 5.1.1- DISTRIBUIÇÃO DE VAGAS POR CURSOS, ÁREA, MODALIDADE E DIVISÃO NO VESTIBULAR DE 2021- EAD*

UNIDADES	OPÇÃO POR INGRESSO (CURSO)	ÁREA	MODALIDADE	AMPLA CONCORRÊNCIA	Estudantes Negros	2021/1			Cota para Professor	SOMA DAS VAGAS
						Demais Estudantes de Escola Pública	Estudantes INDÍGENAS	Estudantes com Deficiência		
Alto Araguaia										
	Bach. em Administração Pública	S. Aplicada	EAD	12	8	8	1	1	0	30
	Lic. em História	Humanas	EAD	12	8	8	1	1	0	30
Arenópolis										
	Bach. em Administração Pública	S. Aplicada	EAD	12	8	8	1	1	0	30
Cáceres										
	Bach. em Administração Pública	S. Aplicada	EAD	12	8	8	1	1	0	30
Ribeirão Cascalheira										
	Bach. em Administração Pública	S. Aplicada	EAD	12	8	8	1	1	0	30
São Félix do Araguaia										
	Bach. em Administração Pública	S. Aplicada	EAD	12	8	8	1	1	0	30
Água Boa										
	Lic. em Artes Visuais	Humanas	EAD	9	8	8	1	1	3	30
	Lic. em Pedagogia	Humanas	EAD	6	5	5	1	1	2	20
Cuiabá										
	Lic. em Artes Visuais	Humanas	EAD	9	8	8	1	1	3	30
	Lic. em Letras	Humanas	EAD	9	8	8	1	1	3	30
Primavera do Leste										
	Lic. em Artes Visuais	Humanas	EAD	9	8	8	1	1	3	30
Sapezal										
	Lic. em Artes Visuais	Humanas	EAD	9	8	8	1	1	3	30
	Lic. em Pedagogia	Humanas	EAD	6	5	5	1	1	2	20
Sorriso										
	Lic. em Artes Visuais	Humanas	EAD	9	8	8	1	1	3	30
Aripuanã										
	Lic. em Geografia	Humanas	EAD	9	8	8	1	1	3	30
Barra do Bugres										
	Lic. em Geografia	Humanas	EAD	9	8	8	1	1	3	30
Campo Verde										
	Lic. em Geografia	Humanas	EAD	9	8	8	1	1	3	30
Pontes e Lacerda										
	Lic. em Geografia	Humanas	EAD	9	8	8	1	1	3	30
São Félix do Araguaia										
	Lic. em Geografia	Humanas	EAD	9	8	8	1	1	3	30
Colíder										
	Lic. em História	Humanas	EAD	9	8	8	1	1	3	30
Jauru										
	Lic. em História	Humanas	EAD	9	8	8	1	1	3	30
Juína										
	Lic. em História	Humanas	EAD	9	8	8	1	1	3	30

Cont. TABELA 5.1.1

Lucas do Rio Verde										
	Lic. em História	Humanas	EAD	9	8	8	1	1	3	30
Canarana										
	Lic. em Letras	Humanas	EAD	9	8	8	1	1	3	30
	Lic. em Matemática	Humanas	EAD	9	8	8	1	1	3	30
Nova Xavantina										
	Lic. em Letras	Humanas	EAD	9	8	8	1	1	3	30
Porto Esperidião										
	Lic. em Letras	Humanas	EAD	9	8	8	1	1	3	30
Vila Rica										
	Lic. em Letras	Humanas	EAD	9	8	8	1	1	3	30
Comodoro										
	Lic. em Matemática	Humanas	EAD	9	8	8	1	1	3	30
Jauru										
	Lic. em Matemática	Humanas	EAD	9	8	8	1	1	3	30
Porto Esperidião										
	Lic. em Matemática	Humanas	EAD	9	8	8	1	1	3	30
Vila Rica										
	Lic. em Matemática	Humanas	EAD	9	8	8	1	1	3	30
Barra do Bugres										
	Lic. em Pedagogia	Humanas	EAD	6	5	5	1	1	2	20
Diamantino										
	Lic. em Pedagogia	Humanas	EAD	6	5	5	1	1	2	20
Guarantão do Norte										
	Lic. em Pedagogia	Humanas	EAD	6	5	5	1	1	2	20
TOTAL										1000

*Obs.: No período 2021/2 não foram oferecidas novas vagas.

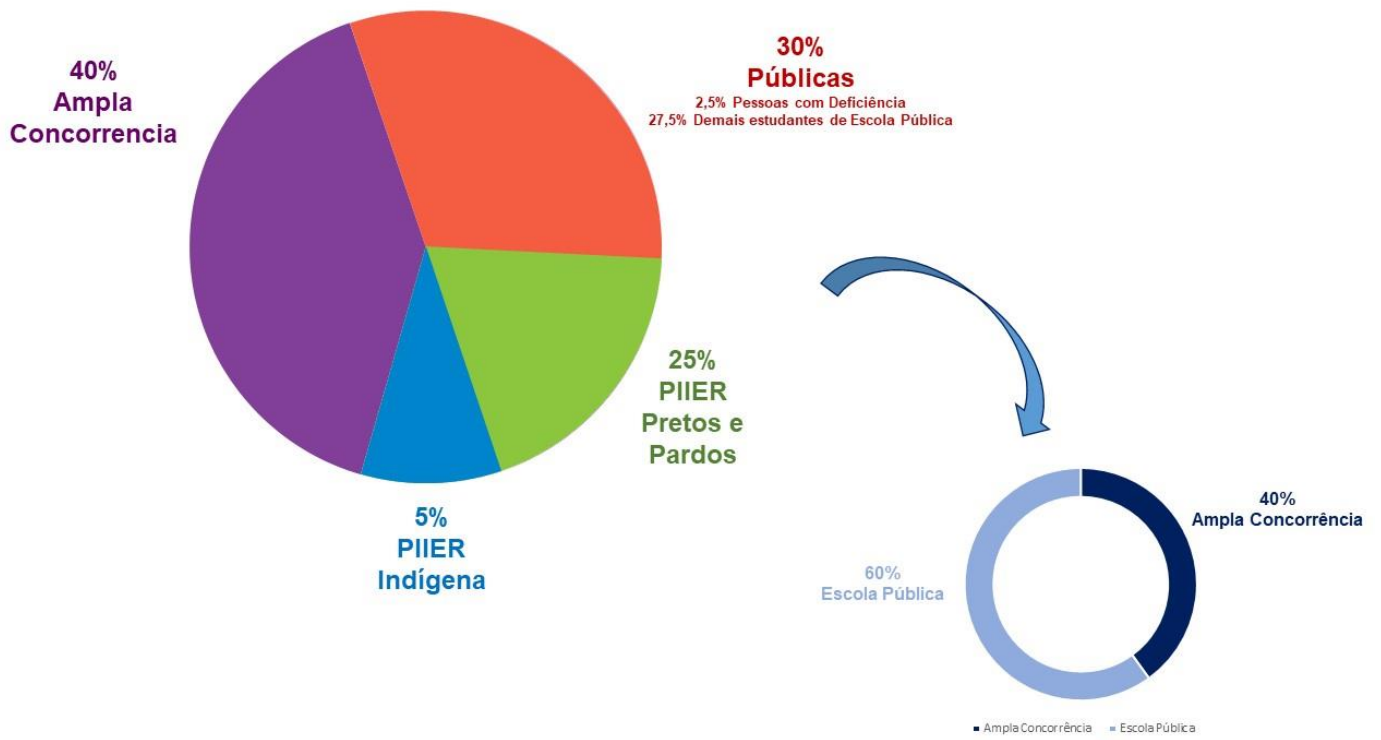
TABELA 5.1.2- DISTRIBUIÇÃO DE VAGAS POR CURSOS, ÁREA, MODALIDADE E DIVISÃO NO VESTIBULAR DE 2021- FORA DE SEDE**

UNIDADES	OPÇÃO POR INGRESSO (CURSO)	ÁREA	MODALIDADE	2021/1					Cota para Professor	2021/2					SOMA DAS VAGAS	
				AMPLA CONCORRÊNCIA	Estudantes Negros	Demais Estudantes de Escola Pública	Estudantes INDÍGENAS	Estudantes com Deficiência		AMPLA CONCORRÊNCIA	Estudantes Negros	Demais Estudantes de Escola Pública	Estudantes INDÍGENAS	Estudantes com Deficiência		
Querência																
	Bach. em Agronomia	Agrárias	TURMA FORA DE SEDE								20	13	14	2	1	50
																0
Cuiabá																0
	Tecnologia em Gestão Pública		TURMA FORA DE SEDE								46	30	36	6	2	120
	Tecnologia em Gestão de Negócios e Inovação		TURMA FORA DE SEDE								23	13	14	2	1	53
	Bach. em Eng. De Prod. Agroindustrial		TURMA FORA DE SEDE								23	13	14	2	1	53
TOTAL																276

****Obs.: No período 2021/1 não foram oferecidas novas vagas.**

***Em 2020, devido a pandemia de Coronavírus, ocorreu apenas a entrada pelo Sisu, não havendo a oferta de vagas pelo Vestibular**

GRÁFICO 5.1 - POLÍTICAS DE ACESSO AS VAGAS NO SISU E VESTIBULAR – 2021*



*Em 2020, devido a pandemia de Coronavírus, ocorreu apenas a entrada pelo Sisu, não havendo a oferta de vagas pelo Vestibular.

GRÁFICO 5.1.1 – OPÇÃO POR INGRESSO NO CURSO EM 2021

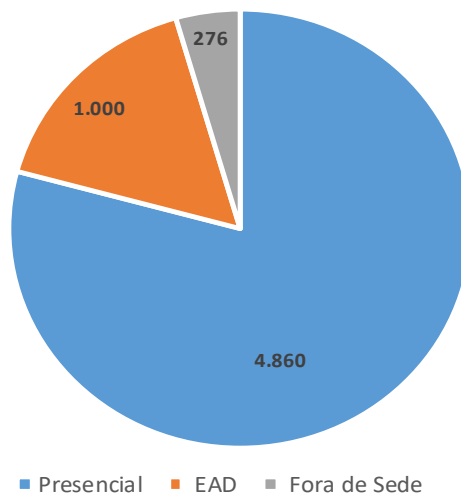


GRÁFICO 5.2 - EVOLUÇÃO DAS VAGAS DE 2011 A 2021

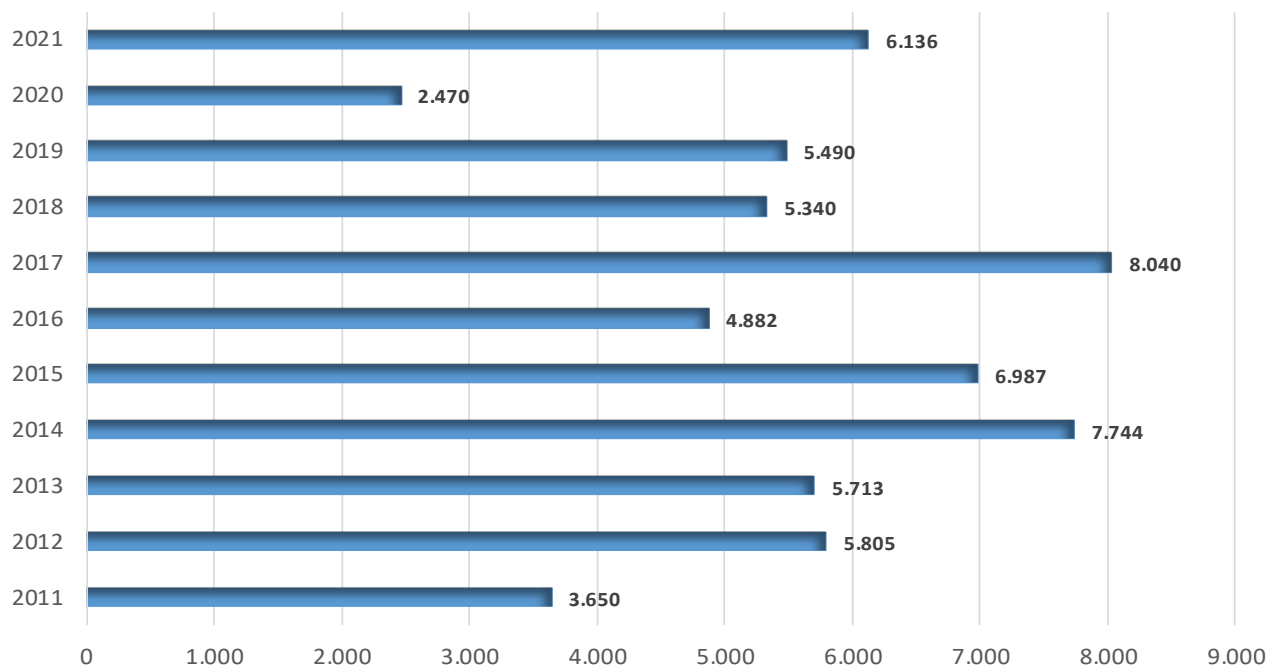


TABELA 5.2 - ACOMPANHAMENTO DAS VAGAS OFERECIDAS A PARTIR DE 2011.

Ano	2011	2012	2013	2014	2015	2016	2017	2018	2019	2020*	2021
Vagas Oferecidas	3.650	5.805	5.713	7.744	6.987	4.882	8.040	5.340	5.490	2.470	6.136

*Em 2020, devido a pandemia da Covid-19, ocorreu apenas a entrada pelo sisu, não havendo a oferta de vagas pelo Vestibular.

Fonte: Anuários Estatístico da UNEMAT



Programa de Bolsas e Assistência Estudantil

TABELA 6.1 – DISTRIBUIÇÃO DOS AUXÍLIOS PARA A GRADUAÇÃO POR CÂMPUS – 2021

CÂMPUS UNIVERSITÁRIO	AUXÍLIO MORADIA	AUXÍLIO ALIMENTAÇÃO	AUX. EMERGENCIAL Mor. e Alimentação	AUXÍLIO EVENTO	AUXÍLIO INTERNET	AUX. INCL. DIGITAL	TOTAL POR CAMPUS
Alta Floresta	11	23	2	0	15	3	54
Alto Araguaia	8	27	2	10	18	0	65
Barra do Bugres	11	56	6	0	24	7	104
Cáceres	19	165	116	1	142	35	478
Colíder	1	6	0	0	5	1	13
Diamantino	17	68	0	0	38	5	128
Juara	5	13	10	0	9	1	38
Médio Araguaia	1	2	0	0	5	0	8
Nova Mutum	7	15	35	0	5	2	64
Nova Xavantina	4	19	14	0	6	4	47
Pontes e Lacerda	5	20	8	0	17	1	51
Rondonópolis	0	0	0	0	5	2	7
Sede Administrativa	0	0	0	0	0	0	0
Sinop	17	49	45	0	28	9	148
Tangará da Serra	9	63	63	2	28	20	185
Educação a Distância	0	28	36	0	19	13	96
Núcleos Pedagógicos	6	14	0	0	6	4	30
TOTAL GERAL	121	568	337	13	370	107	1.516

GRÁFICO 6.1 – DISTRIBUIÇÃO, EM PORCENTAGEM, DOS AUXÍLIOS EM 2021

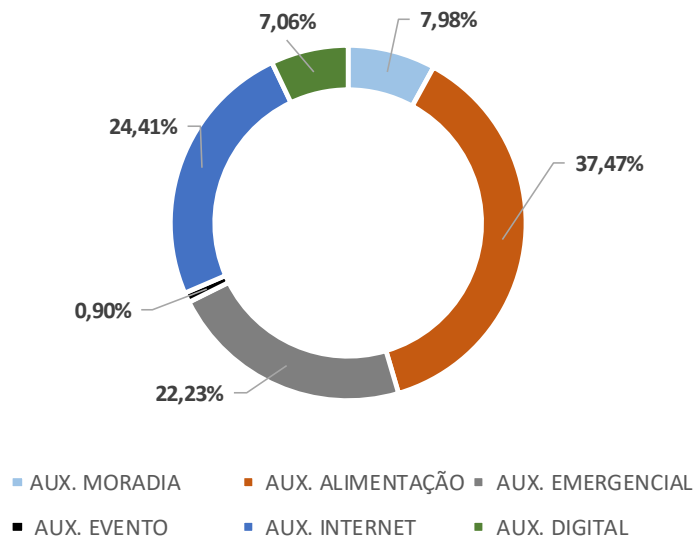


GRÁFICO 6.2 – EVOLUÇÃO DA DISTRIBUIÇÃO DOS AUXÍLIOS PARA A GRADUAÇÃO DE 2016 A 2021

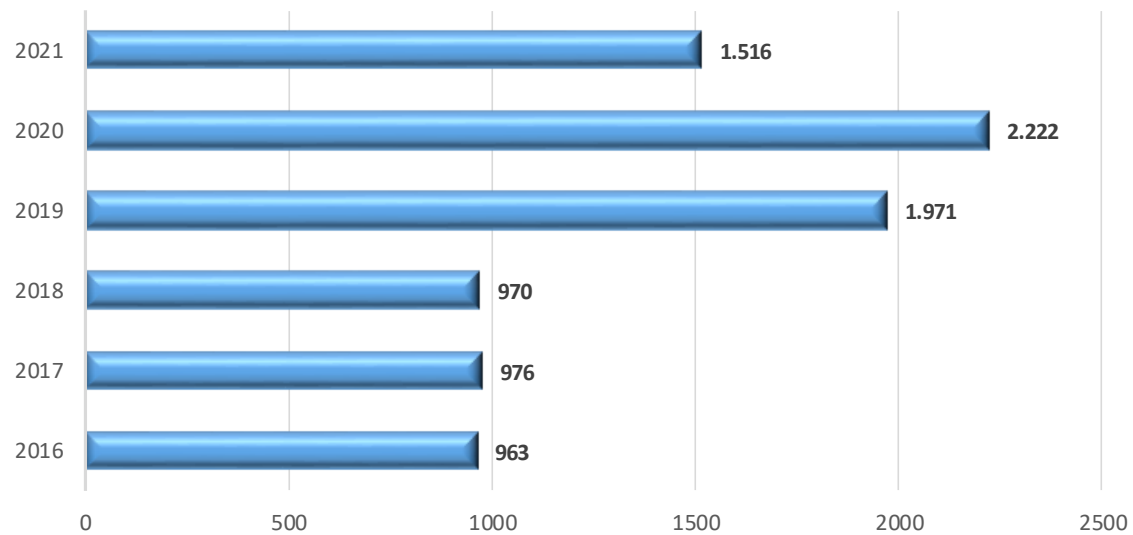


TABELA 6.2 – DISTRIBUIÇÃO DAS BOLSAS PARA A GRADUAÇÃO POR CÂMPUS – 2021

CÂMPUS UNIVERSITÁRIO	BOLSA PESQUISA	BOLSA TI	BOLSA EXTENSÃO TECNOLÓGICA	BOLSA EXTENSÃO	BOLSA ESPORTE	BOLSA CULTURA	BOLSA PIBID	BOLSA FOCCO	BOLSA ESTÁGIO	RESIDÊNCIA PEDAGÓGICA	TOTAL POR CAMPUS
Alta Floresta	33	2	0	15	0	1	28	7	5	28	119
Alto Araguaia	4	2	13	5	0	1	10	5	4	19	63
Barra do Bugres	26	8	1	12	0	1	39	15	14	28	144
Cáceres	69	13	10	31	3	1	87	20	19	85	338
Colíder	0	0	0	3	0	1	0	3	2	0	9
Diamantino	0	0	0	0	0	1	10	8	2	19	40
Juara	1	0	0	1	0	1	38	5	3	28	77
Médio Araguaia	0	0	0	3	0	1	38	5	3	0	50
Nova Mutum	24	11	1	8	0	1	0	6	3	0	54
Nova Xavantina	21	0	0	8	0	1	10	7	6	0	53
Pontes e Lacerda	1	0	0	4	0	0	28	7	6	28	74
Rondonópolis	0	0	0	0	0	0	9	0	0	10	19
Sede Administrativa	0	0	0	10	0	5	0	0	55	0	70
Sinop	21	0	2	9	0	1	76	17	4	94	224
Tangará da Serra	28	1	0	23	0	0	56	15	9	10	142
Educação Indígena	0	0	0	0	0	0	0	2	0	19	21
Educação à Distância	0	0	0	0	0	0	0	15	0	0	15
Núcleos Pedagógicos	0	0	0	0	0	0	0	8	0	16	24
TOTAL GERAL	228	37	27	132	3	16	429	145	135	384	1.536

TABELA 6.3 – DETALHAMENTO DAS BOLSAS DE INICIAÇÃO CIENTÍFICA EM 2021

ORIGEM DA BOLSA	QUANTIDADE DE BOLSISTAS	ORIGEM DOS RECURSOS
PIBIC/CNPq	55	CNPq
PIBITI/CNPq	4	CNPq
PIBIC/CNPq - AF/Políticas Afirmativas	3	CNPq
FAPEMAT	187	FAPEMAT
PROBIC/UNEMAT	10	UNEMAT – Fonte 100
PROBITI/FAPEMAT	33	FAPEMAT
TOTAL		

GRÁFICO 6.3 – DISTRIBUIÇÃO, EM PORCENTAGEM, DAS BOLSAS DE INICIAÇÃO CIENTÍFICA – 2021

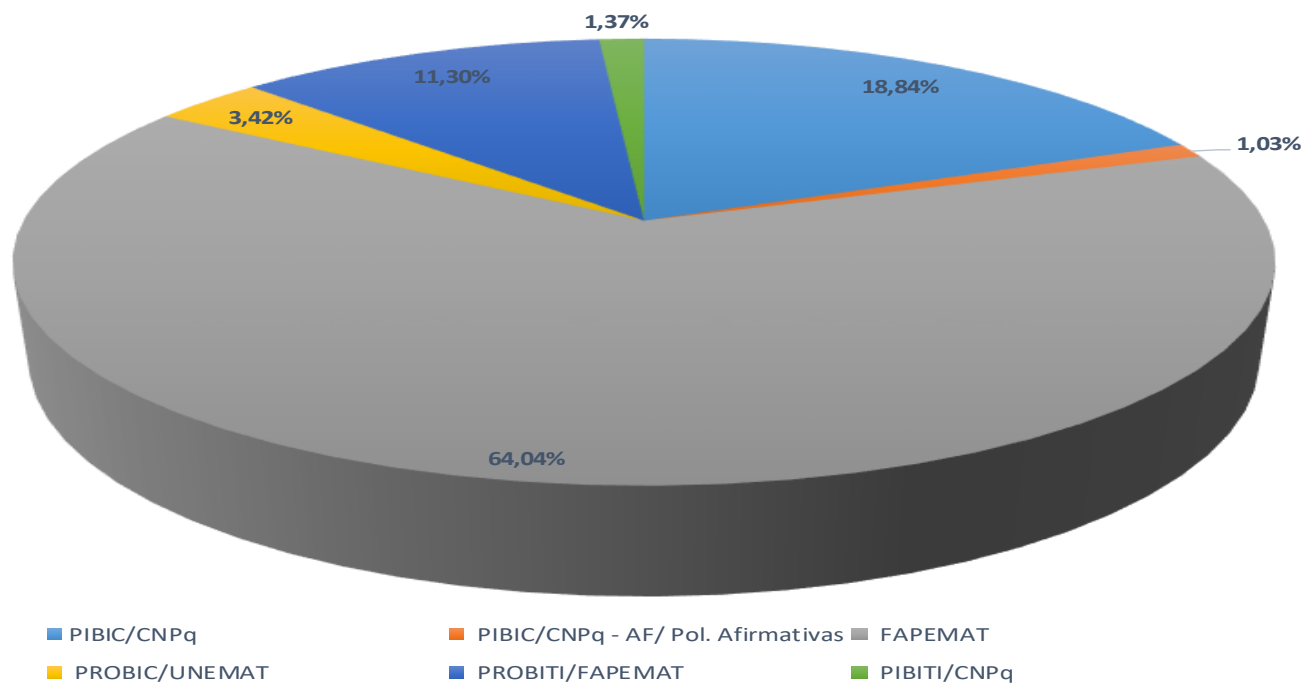


TABELA 6.4 – BOLSAS CONCEDIDAS POR AGÊNCIAS DE FOMENTO – MESTRADO, DOUTORADO E PÓS-DOUTORADO – 2021

AGÊNCIA	MESTRADO	DOUTORADO	PÓS DOUTORADO	TOTAL
CAPES - Demanda Social - DS	103	35	1	139
CNPq	4	0	0	4
FAPEMAT	3	25	0	28
TOTAL	110	60	1	171

GRÁFICO 6.4 – DISTRIBUIÇÃO, EM PORCENTAGEM, DAS BOLSAS CONCEDIDAS PARA O Mestrado, Doutorado e Pós-Doutorado – 2021

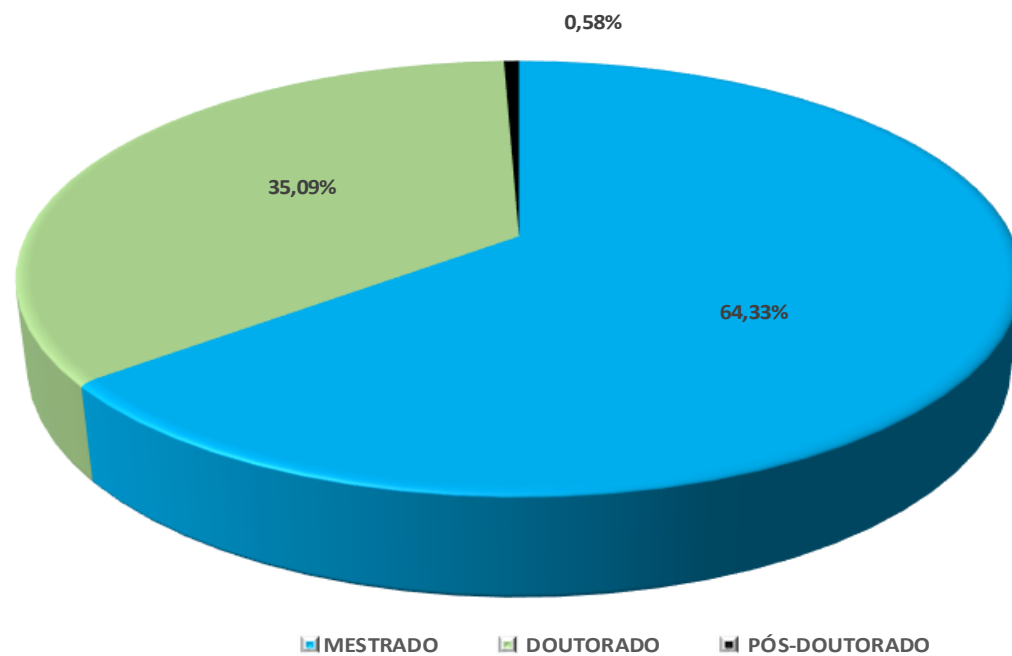


TABELA 6.5 – EVOLUÇÃO DOS AUXÍLIOS E DAS BOLSAS ESTUDANTIS POR MODALIDADE – 2014 A 2021

DESCRIÇÃO DO PROGRAMA	2014	2015	2016	2017	2018	2019	2020	2021
Auxílio Moradia ⁽¹⁾	1000	480	420	488	485	861	779	121
Auxílio Alimentação ⁽²⁾	1000	480	420	488	485	861	901	568
Auxílio Eventos - Graduação						249	12	13
Auxílio Eventos – Pós-Graduação						105	2	2
Auxílio Emergencial (Moradia e Alimentação)						-	-	337
Auxílio Inclusão Digital - Graduação						-	-	107
Auxílio Inclusão Digital - Pós-Graduação						-	-	31
Auxílio Internet - Graduação						-	-	370
Auxílio Internet - Pós-Graduação						-	-	7
Auxílio Moradia Emergencial ⁽⁸⁾	-	-	-	-	-	-	241	0
Auxílio Alimentação Emergencial ⁽⁸⁾	-	-	-	-	-	-	301	0
Iniciação Científica	347	340	422	219	221	231	228	228
Extensão	155	108	144	158	158	173	163	132
Iniciação em Desen. Tecnol. e Inovação	-	-	-	-	-	12	44	37
Esporte ⁽³⁾	-	-	-	-	-	5	4	3
Cultura ⁽³⁾	-	-	-	-	-	21	18	16
PIBID ⁽⁴⁾	1114	1111	1007	769	681	681	360	429
FOCCO ⁽³⁾	-	-	-	-	-	145	145	145
Residência Pedagógica ⁽⁵⁾	-	-	-	-	392	308	312	384
Estágio ⁽⁶⁾	142	76	85	127	127	205	158	135
Bolsa Extensão Tecnológica	-	-	-	-	-	-	-	27
Bolsa na Pós-Graduação	-	-	-	-	-	-	-	171
Outras ⁽⁷⁾	648	71	105	107	146	-	-	0
TOTAL	3.289	4.406	2.666	2.603	2.356	2.695	3.857	3.263

⁽¹⁾ Bolsa ofertada a partir de 2013

⁽²⁾ Bolsa ofertada a partir de 2013

⁽³⁾ Até 2018, as bolsas de Esporte, Cultura e Focco foram contabilizadas na descrição – “Outras”

⁽⁴⁾ Bolsa ofertada a partir de 2014

⁽⁵⁾ Bolsa ofertada a partir de 2018

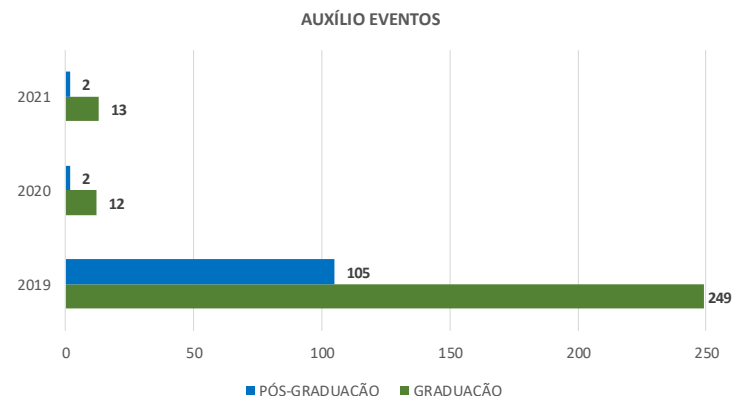
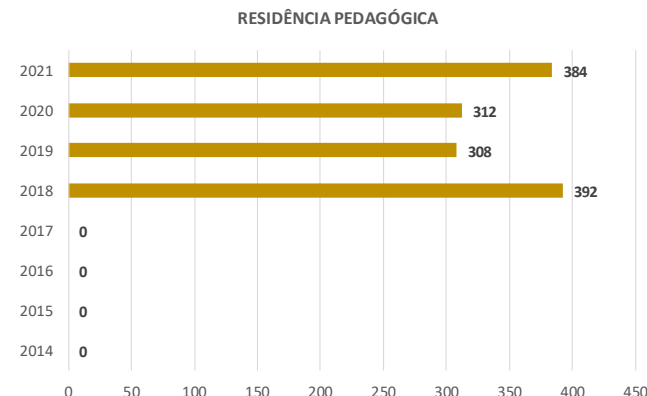
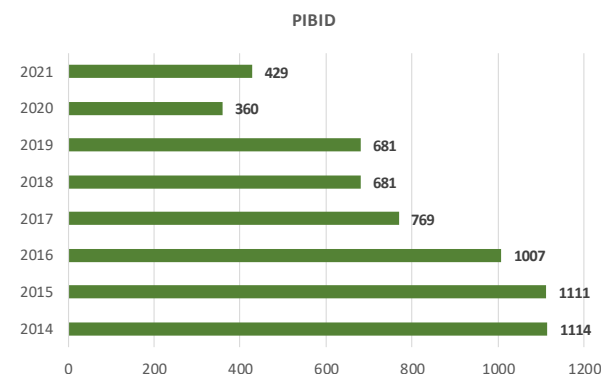
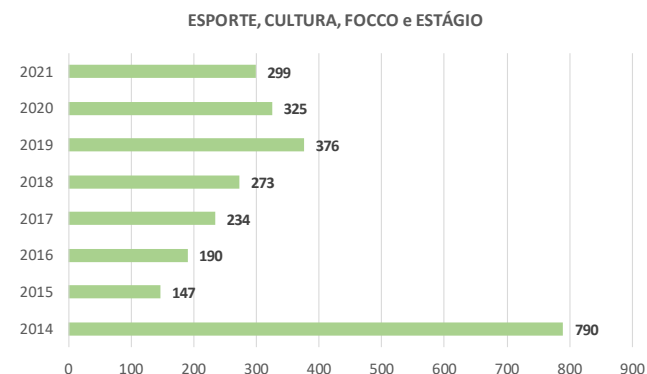
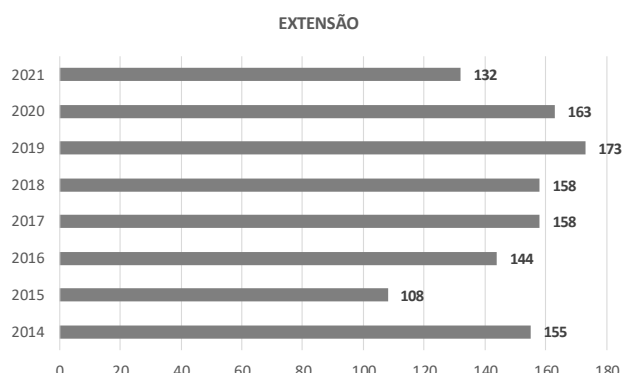
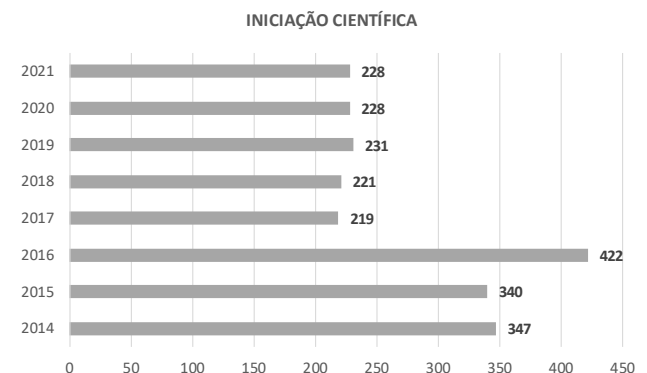
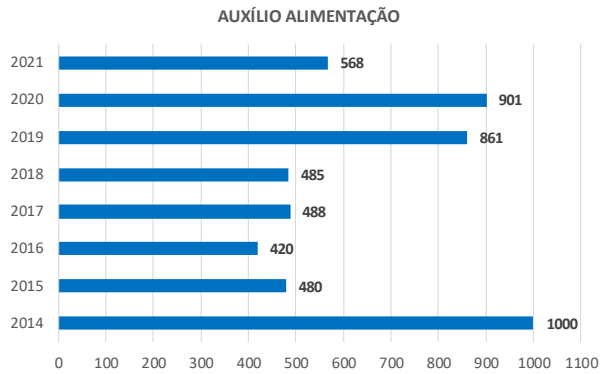
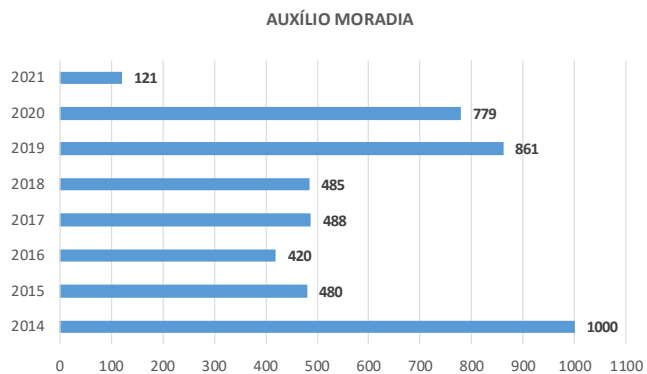
⁽⁶⁾ Bolsa ofertada a partir de 2013

⁽⁷⁾ A partir de 2019, os dados foram separados

⁽⁸⁾ Auxílio ofertado a partir de 2020

⁽⁹⁾ valores informados conjuntamente

GRÁFICO 6.5 – DISTRIBUIÇÃO DAS BOLSAS E AUXÍLIOS CONCEDIDOS NA GRADUAÇÃO ENTRE 2014 E 2021

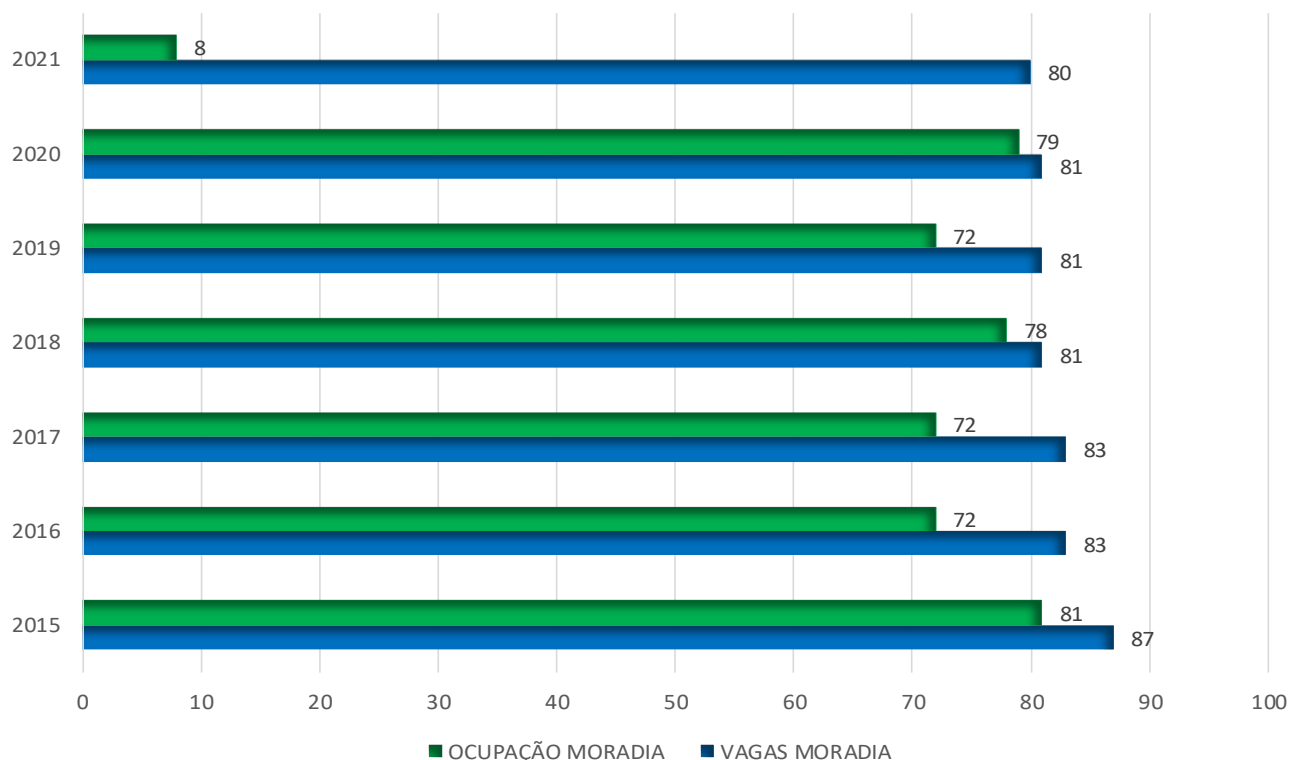


Fonte: Anuários Estatístico da UNEMAT

TABELA 6.6 – NÚMERO DE ALUNOS ATENDIDOS POR UNIDADE E PROGRAMA DE MORADIA ESTUDANTIL – 2017 A 2021

UNIDADE	2017		2018		2019		2020		2021	
	VAGAS MORADIA	OCUPAÇÃO MORADIA	VAGAS MORADIA	OCUPAÇÃO MORADIA	VAGAS MORADIA	OCUPAÇÃO MORADIA	VAGAS MORADIA	OCUPAÇÃO MORADIA	VAGAS MORADIA	OCUPAÇÃO MORADIA
Alto Araguaia	24	18	24	22	22	21	22	21	20	4
Nova Xavantina	11	10	11	10	11	05	11	10	12	1
Pontes e Lacerda	48	44	46	46	48	46	48	48	48	3
TOTAL	83	72	81	78	81	72	81	79	80	8

GRÁFICO 6.6 – DISTRIBUIÇÃO DAS VAGAS E OCUPAÇÃO DE MORADIA ESTUDANTIL - 2016 A 2021



Fonte: Anuários Estatístico da UNEMAT

TABELA 6.7 – BOLSAS E AUXÍLIOS DE GRADUAÇÃO POR VALOR E INFORMATIVOS DE CONCESSÃO - 2021

DESCRIÇÃO DO PROGRAMA	VALOR	INFORMAÇÕES
Auxílio Moradia	R\$ 400,00	Para alunos carentes de graduação com dificuldades econômicas de se manterem na Universidade, considerando o item moradia.
Auxílio Alimentação	R\$ 400,00	Para alunos carentes de graduação com dificuldades econômicas de se manterem na Universidade, considerando o item alimentação.
Iniciação Científica	R\$ 400,00	Incentivar a iniciação científica entre os alunos de graduação, seguindo as regras pelo CNPq, FAPEMAT e PIBIC-UNEMAT.
Extensão	R\$ 400,00	Incentivar as ações extensionistas entre os alunos de graduação, seguindo as regras da PROEC.
Iniciação em Desenvolvimento Tecnológico e Inovação	R\$ 400,00	Estimular o aluno de graduação, servindo de incentivo à formação de novos pesquisadores, privilegiando a participação ativa dos alunos no desenvolvimento e transferência de novas tecnologias e inovação em projetos com qualidade acadêmica e mérito científico.
Esporte	R\$ 400,00	Incentivar a participação dos/as acadêmicos/as da UNEMAT em atividades esportivas e contribuir para a melhoria do seu desempenho acadêmico, bem como ensinar os princípios técnico-táticos dos esportes coletivos e individuais.
Cultura	R\$ 400,00	Desenvolver ações de cultura capaz de agregar valores culturais na comunidade acadêmica da UNEMAT e preparar músicos/as com conhecimento e habilidade suficientes para integrar a Banda Sinfônica da UNEMAT.
PIBID	R\$ 400,00	Aperfeiçoar e valorizar a formação de professores para a educação básica
FOCCO	R\$ 400,00	Contribuir com o incremento das taxas de permanência e das taxas de aprovação nos cursos de graduação e proporcionar sinergia entre os alunos da UNEMAT.
Residência Pedagógica	R\$ 400,00	Induzir o aperfeiçoamento do estágio curricular supervisionado nos cursos de licenciatura, promovendo a imersão do licenciando na escola de educação básica
Estágio	R\$ 1.100,00	Assegurar aos acadêmicos a complementação do ensino e da aprendizagem por meio de atividades práticas, preparando-os para o mercado de trabalho



Sistema de Biblioteca da Unemat

TABELA 7.1 – ACERVO FÍSICO DAS BIBLIOTECAS DISTRIBUÍDO POR UNIDADE ADMINISTRATIVA – 2021

CAMPUS	LIVROS		PERIÓDICOS		VÍDEOS, CDS, DVDS
	TÍTULOS	VOLUMES	TÍTULOS	VOLUMES	
Alta Floresta	8.286	17.466	286	2.218	1.309
Alto Araguaia	8.036	6.559	0	0	265
Barra do Bugres	10.522	18.881	0	0	0
Cáceres	49.693	92.930	7.401	9.169	719
Colíder	4.165	6.435	0	47	0
Diamantino	8.779	15.203	0	0	0
Juara	3.534	7.740	23	24	0
Médio Araguaia	2.967	3.975	230	272	0
Nova Mutum	4.409	8.088	1	2	73
Nova Xavantina	10.986	16.859	0	0	0
Pontes e Lacerda	3.533	5.755	152	197	877
Sinop	15.363	32.389	4	80	0
Tangará da Serra	16.445	35.778	699	805	0
Total	131.355	268.058	8.796	12.814	3.243

TABELA 7.2 – CIRCULAÇÃO DO ACERVO DE BIBLIOTECAS: EMPRÉSTIMOS E CONSULTAS – 2012 A 2021

CÂMPUS	2012*	2013*	2014*	2015*	2016	2017	2018	2019	2020**	2021**
Alta Floresta	-	-	-	-	5.158	5.158	4.742	6.427	-	76
Alto Araguaia	-	-	-	-	1.589	1.603	1.467	600	-	51
Barra do Bugres	-	-	-	-	7.565	7.565	8.297	6.013	-	40
Cáceres	-	-	-	-	17.872	17.877	33.548	30.513	-	305
Colíder	-	-	-	-	1.306	1.209	697	326	-	25
Diamantino	-	-	-	-	11.600	7.952	6.379	19.788	-	184
Juara	-	-	-	-	7.500	22	2.147	7.509	-	77
Médio Araguaia	-	-	-	-	-	-	-	56	-	-
Nova Mutum	-	-	-	-	3.611	3.712	2.744	1.903	-	42
Nova Xavantina	-	-	-	-	4.158	4.169	4.310	3.972	-	56
Pontes e Lacerda	-	-	-	-	3.306	3.387	3.708	7.473	--	63
Sinop	-	-	-	-	14.921	14.921	21.744	18.832	-	328
Tangará da Serra	-	-	-	-	16.811	17.568	17.778	15.959	-	575
Total	198.061	122.265	142.719	144.216	95.397	85.143	107.561	119.371	-	-

*No período de 2011 a 2015 foram computados somente o total de empréstimos

** Devido a Pandemia de Covid-19, as bibliotecas estiveram fechadas e a circulação do acervo não foi efetuado, sendo descartado o quantitativo do ano de 2020

Fonte: Anuários Estatístico da UNEMAT

TABELA 7.3 – ACERVO FÍSICO DE TÍTULOS DE LIVROS POR ÁREAS DE CONHECIMENTO – 2021

CÂMPUS	CIÊNCIAS EXATAS E DA TERRA	CIÊNCIAS BIOLÓGICAS	ENGENHARIA	CIÊNCIAS DA SAÚDE	CIÊNCIAS AGRÁRIAS	CIÊNCIAS SOCIAIS	CIÊNCIAS HUMANAS	LINGÜÍSTICA, LETRAS E ARTES	TOTAL
Alta Floresta	723	1.020	143	101	1.917	1.624	1.560	1.198	8.286
Alto Araguaia	1.306	40	19	47	6	1.058	3.515	2.045	8.036
Barra do Bugres	2.193	285	509	44	460	3.021	2.050	1.960	10.522
Cáceres	3.095	2.398	541	3.671	1.759	15.584	11.683	10.962	49.693
Colíder	981	148	8	54	61	623	1.425	865	4.165
Diamantino	257	136	13	967	49	5.456	1.308	593	8.779
Juara	164	4	2	26	9	919	2.101	309	3.534
Médio Araguaia	543	168	9	62	83	452	1.435	215	2.967
Nova Mutum	507	93	49	20	416	1.206	672	1.446	4.409
Nova Xavantina	1.312	1.688	586	589	981	2.951	1.999	880	10.986
Pontes e Lacerda	87	373	10	32	215	594	298	1.924	3.533
Sinop	1.647	59	523	86	67	3.863	3.767	5.351	15.363
Tangará da Serra	599	626	224	927	1.272	5.454	2.687	4.656	16.445
Total	13.414	7.038	2.636	6.626	7.295	42.805	34.500	32.404	146.718

TABELA 7.4 – ACERVO FÍSICO DE VOLUMES DE LIVROS POR ÁREAS DE CONHECIMENTO – 2021

CAMPUS	CIÊNCIAS EXATAS E DA TERRA	CIÊNCIAS BIOLÓGICAS	ENGENHARIA	CIÊNCIAS DA SAÚDE	CIÊNCIAS AGRÁRIAS	CIÊNCIAS SOCIAIS	CIÊNCIAS HUMANAS	LINGUÍSTICA, LETRAS E ARTES	TOTAL
Alta Floresta	1.664	2.542	342	164	5.463	2.599	3.047	1.645	17.466
Alto Araguaia	1.006	26	15	36	6	960	2.560	1.950	6.559
Barra do Bugres	4.820	433	930	71	737	5.887	3.234	2.769	18.881
Cáceres	7.254	3.964	703	6.841	2.779	32.545	22.258	16.586	92.930
Colíder	1.379	272	8	82	106	999	2.331	1.258	6.435
Diamantino	76	313	2.127	494	2.288	9.001	18	886	15.203
Juara	386	7	4	45	12	2.283	4.435	568	7.740
Médio Araguaia	1.113	1	1	1	1	141	2.681	36	3.975
Nova Mutum	1.007	244	127	38	788	2.593	1.094	2.197	8.088
Nova Xavantina	1.912	3.401	1.116	846	1.914	3.994	2.664	1.012	16.859
Pontes e Lacerda	139	490	29	68	364	980	528	3.157	5.755
Sinop	3.876	66	1.247	175	106	7.377	10.395	9.147	32.389
Tangará da Serra	1.556	1.742	515	1.829	2.814	13.865	5.354	8.103	35.778
Total	26.188	13.501	7.164	10.690	17.378	83.224	60.599	49.314	268.058

TABELA 7.5 – ACERVO FÍSICO DE TÍTULOS DE PERIÓDICOS POR ÁREAS DE CONHECIMENTO – 2021

CAMPUS	CIÊNCIAS EXATAS E DA TERRA	CIÊNCIAS BIOLÓGICAS	ENGENHARIA	CIÊNCIAS DA SAÚDE	CIÊNCIAS AGRÁRIAS	CIÊNCIAS SOCIAIS	CIÊNCIAS HUMANAS	LINGUÍSTICA, LETRAS E ARTES	TOTAL
Alta Floresta	5	21	12	2	157	12	72	5	286
Alto Araguaia	0	0	0	0	0	0	0	0	0
Barra do Bugres	0	0	0	0	0	0	0	0	0
Cáceres	348	412	5	808	83	3.356	1.954	435	7.401
Colíder	0	0	0	0	0	0	0	0	0
Diamantino	0	0	0	0	0	0	0	0	0
Juara	0	0	0	0	0	23	0	0	23
Médio Araguaia	83	0	0	0	0	18	122	7	230
Nova Mutum	0	0	0	0	0	0	1	0	1
Nova Xavantina	0	0	0	0	0	0	0	0	0
Pontes e Lacerda	26	29	0	0	30	49	2	16	152
Sinop	0	0	1	0	0	2	1	0	4
Tangará da Serra	31	450	0	2	114	50	19	23	689
Total	493	912	18	812	384	3.510	2.171	486	8.786

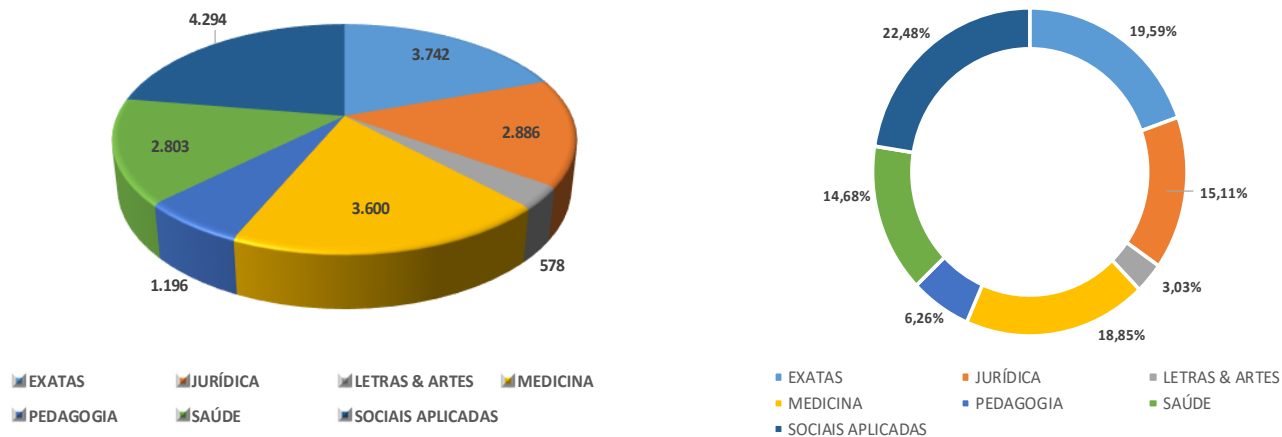
TABELA 7.6 – ACERVO FÍSICO DE VOLUMES DE PERIÓDICOS POR ÁREAS DE CONHECIMENTO – 2021

CAMPUS	CIÊNCIAS EXATAS E DA TERRA	CIÊNCIAS BIOLÓGICAS	ENGENHARIA	CIÊNCIAS DA SAÚDE	CIÊNCIAS AGRÁRIAS	CIÊNCIAS SOCIAIS	CIÊNCIAS HUMANAS	LINGUÍSTICA, LETRAS E ARTES	TOTAL
Alta Floresta	41	236	51	8	852	405	620	5	2.218
Alto Araguaia	0	0	0	0	0	0	0	0	0
Barra do Bugres	0	0	0	0	0	0	0	0	0
Cáceres	395	474	5	1.064	89	3.913	2.621	608	9.169
Colíder	0	0	0	0	0	0	0	0	0
Diamantino	0	0	0	0	0	0	0	0	0
Juara	0	0	0	0	0	24	0	0	24
Médio Araguaia	92	0	0	0	0	18	155	7	272
Nova Mutum	0	0	0	0	0	0	2	0	2
Nova Xavantina	0	0	0	0	0	0	0	0	0
Pontes e Lacerda	28	33	0	0	31	49	3	53	197
Sinop	0	0	20	0	0	40	20	0	80
Tangará da Serra	34	488	0	2	142	69	29	41	805
Total	590	1.231	76	1.074	1.114	4.518	3.450	714	12.767

TABELA 7.7 – ACERVO DE MULTIMÍDIAS (CDs, DVDs e VÍDEOS) POR ÁREAS DE CONHECIMENTO – 2021

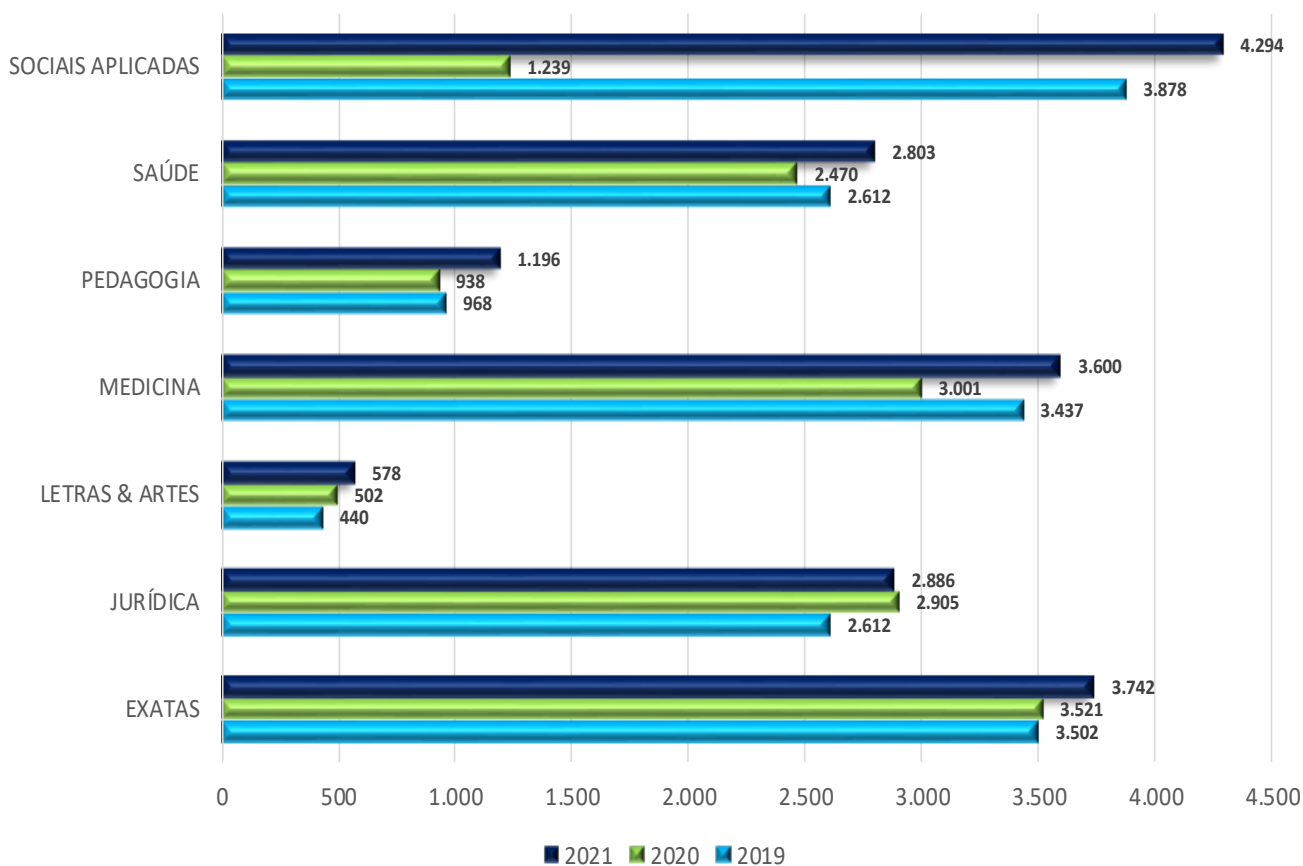
CAMPUS	CIÊNCIAS EXATAS E DA TERRA	CIÊNCIAS BIOLÓGICAS	ENGENHARIA	CIÊNCIAS DA SAÚDE	CIÊNCIAS AGRÁRIAS	CIÊNCIAS SOCIAIS	CIÊNCIAS HUMANAS	LINGUÍSTICA, LETRAS E ARTES	TOTAL
Alta Floresta	46	381	15	20	732	10	61	44	1.039
Alto Araguaia	250	0	0	0	0	0	0	15	265
Barra do Bugres	0	0	0	0	0	0	0	0	0
Cáceres	130	77	38	60	45	176	110	83	719
Colíder	0	0	0	0	0	0	0	0	0
Diamantino	0	0	0	0	0	0	0	0	0
Juara	0	0	0	0	0	0	0	0	0
Médio Araguaia	0	0	0	0	0	0	0	0	0
Nova Mutum	39	0	0	0	0	0	0	34	73
Nova Xavantina	0	0	0	0	0	0	0	0	0
Pontes e Lacerda	134	136	24	27	142	160	99	155	877
Sinop	0	0	0	0	0	0	0	0	0
Tangará da Serra	0	0	0	0	0	0	0	0	0
Total	599	594	77	107	919	346	270	331	2.973

GRÁFICO 7.1 – ACERVO DA BIBLIOTECA DA UNEMAT – BIBLIOTECA DIGITAL – DISPONÍVEL EM 2021



A – Quantidade de obras digitais por áreas de conhecimento. B – Porcentagem das áreas de conhecimento no acervo da Biblioteca Digital

GRÁFICO 7.2 – EVOLUÇÃO DO ACERVO DA BIBLIOTECA DIGITAL – 2019 A 2021



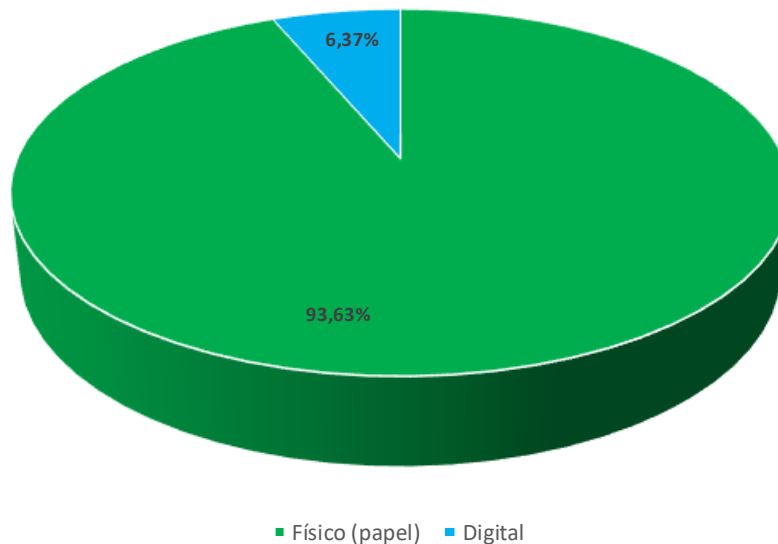
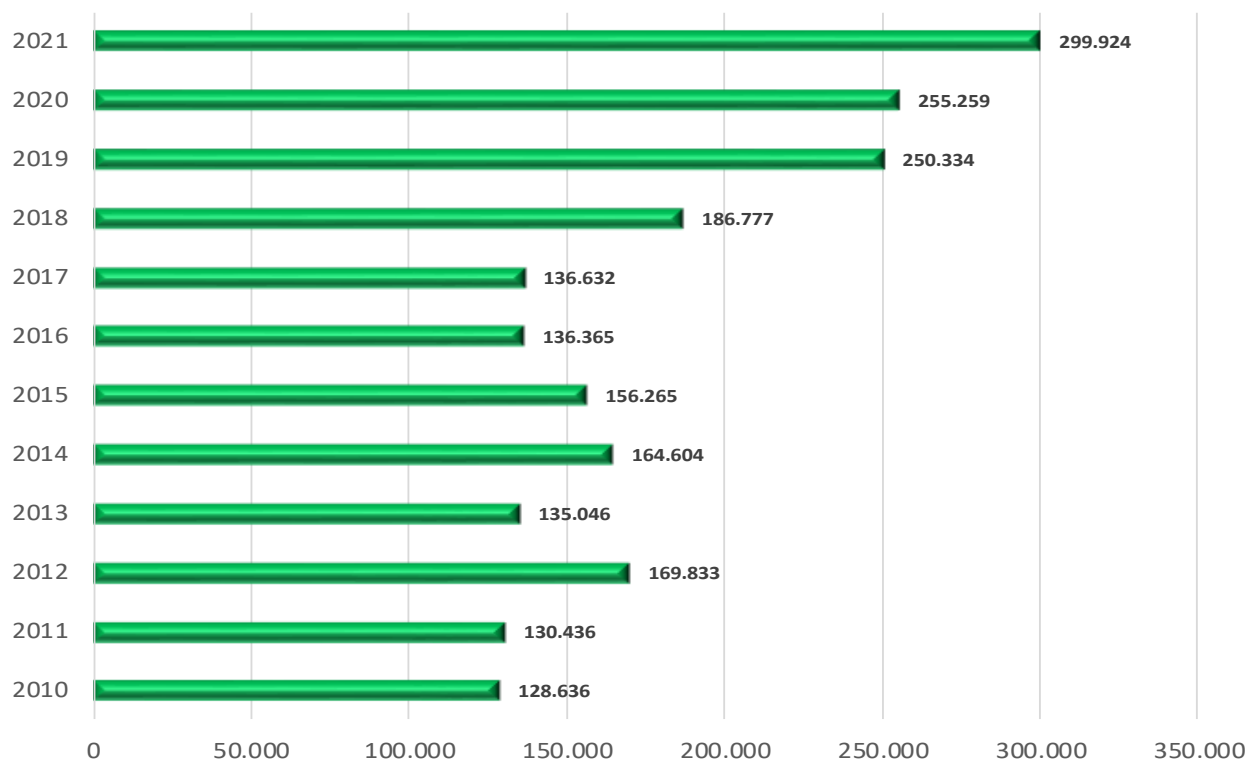


TABELA 7.8 – ACERVO FÍSICO E DIGITAL DAS BIBLIOTECAS, DISPONÍVEIS - 2021

Acervo	Vol. Livros	Vol. Periódicos	Quantidade	Porcentagem
Físico (papel)	268.058	12.767	280.825	93,63%
Digital	19.099	0	19.099	6,37%
Total	287.157	12.767	299.924	100,00%

GRÁFICO 7.4 – EVOLUÇÃO DO ACERVO DE LIVROS - 2010 A 2021



Fonte: Anuários Estatístico da UNEMAT

*A partir de 2019 será contabilizado o acervo digital ao acervo total da Biblioteca da UNEMAT.



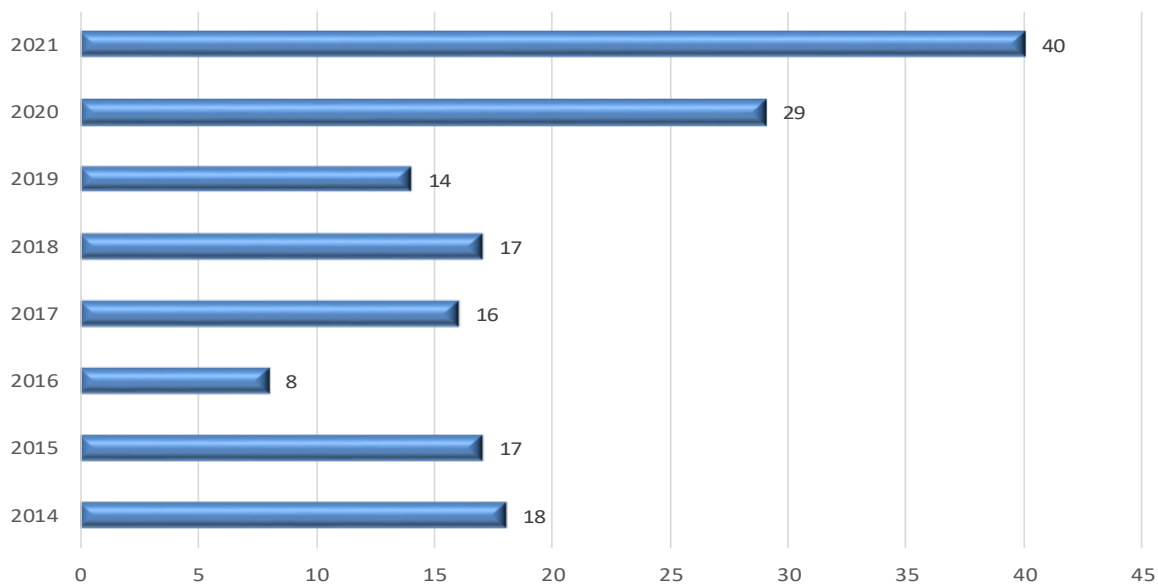
Editora Unemat

TABELA 8.1 – EVOLUÇÃO DAS OBRAS PUBLICADAS PELA EDITORA DA UNEMAT

ANO	MODALIDADE		TOTAL
	IMPRESSOS	E-BOOKS	
2014	15	03	18
2015	07	10	17
2016	04	04	08
2017	07	09	16
2018	07	10	17
2019	03	11	14
2020	08	21	29
2021	04	36	40

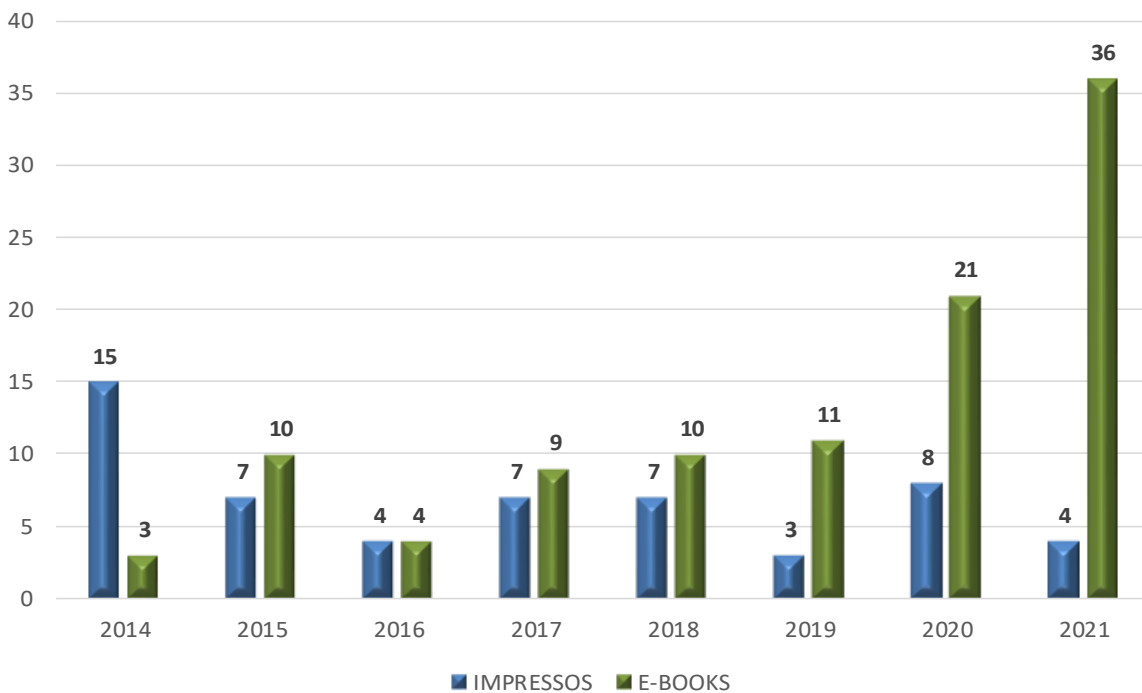
Fonte: Anuários Estatístico da UNEMAT

GRÁFICO 8.1 – GRÁFICO DA EVOLUÇÃO DAS OBRAS PUBLICADAS NO PERÍODO DE 2014 A 2021



Fonte: Anuários Estatístico da UNEMAT

GRÁFICO 8.2 – GRÁFICO DA EVOLUÇÃO DE E-BOOKS E IMPRESSOS PUBLICADOS NO PERÍODO DE 2014 A 2021



Fonte: Anuários Estatístico da UNEMAT

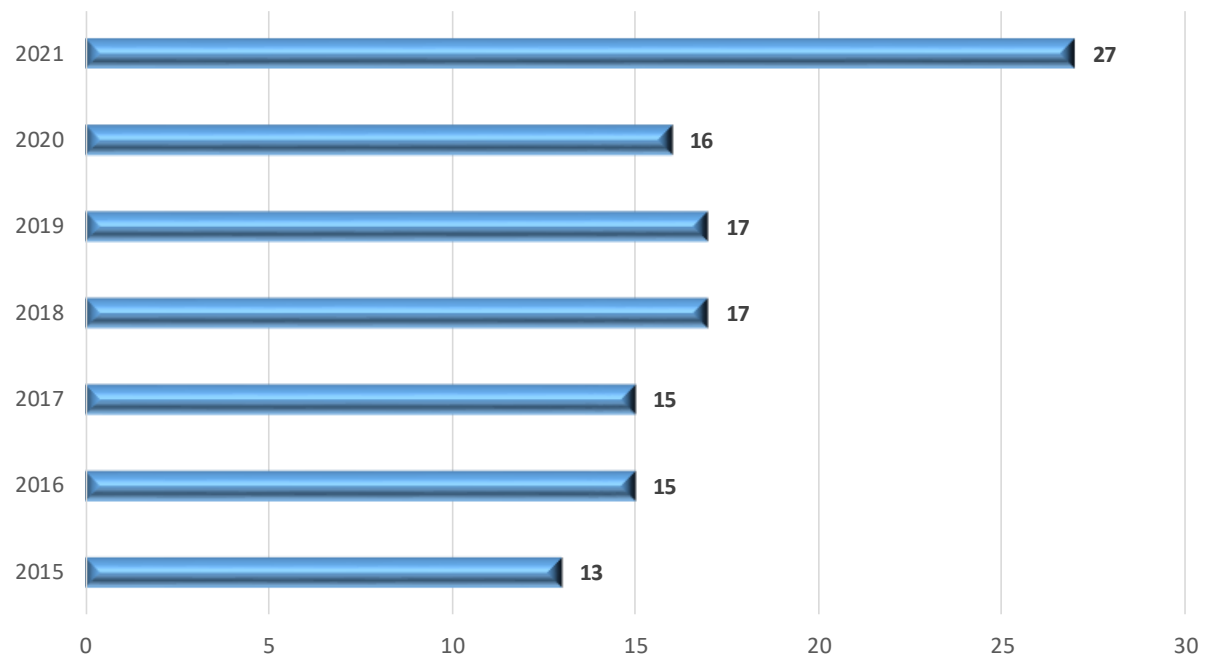
TABELA 8.2 – NOVAS OBRAS DA EDITORA DA UNEMAT - 2021

TÍTULO DAS OBRAS
Fantasma em Vila Maria
História e Historiografia da Educação no Centro-Oeste e Norte Brasileiro: entre pesquisas, formação docente e práticas educativas
História da Educação em Trilhas e Centelhas no Centro -Oeste e Norte Brasileiros
Caderno de Receitas da Cesta da Reforma Agrária
Associativismo e Cooperativismo
Gestão de Instituições de Ensino Superior (IES) com base em Estudos Avaliativos: o caso da Universidade do Estado do Mato Grosso (UNEMAT)
Leituras Urbanas: Experiências de Urbanizações em Mato Grosso
Percurso Formativo de uma Pesquisadora: desvelando as políticas educacionais
Entre o Ensino e a Pesquisa: o ProfHistória como campo de produção para o ensino de história
Territórios Disputados: produção de conhecimento no ensino de história em tempos de crise
Cartilha Educação Ambiental
Nota Técnica: Análise de alterações hidrológicas das baías de Chacororé e Sinhá Mariana (Pantanal MatoGrossense) e recomendações para recuperação
Na Trilha das Mudanças: ciência e resiliência da agricultura familiar na Amazônia norte mato-grossense
O Estado de Mato Grosso e a Fronteira Oeste no Debate Historiográfico
Guerras de narrativas em tempos de crise: ensino de história, identidades e agenda democrática
Sobre Santos, Casas e Milagres
Ecologia de Campo – 2019
Ensino de História entre fios e lavrados: relatos, resumos e esperanças de um evento XII Encontro Nacional de Pesquisadores do Ensino de História
A Implementação da Política Nacional de Gestão Territorial e Ambiental de Terras Indígenas (PNGATI) em Mato Grosso, Brasil
Contos Fantásticos e Fanfics: multiletramentos na formação de leitores do século XXI
Estudo do marcador WE sob o ponto de vista da teoria das operações predicativas e enunciativas
ViVas - Caligrafias negras
A etnomatemática como elo entre a pedagogia Rikbaktsa e o espaço escolar
O uso de software de autoria no ensino do conteúdo de organelas citoplasmáticas
Línguas adicionais para crianças: possibilidades teórico-práticas
O Ensino de História Local: imagens e relatos de mulheres de Rio Branco-MT (1960/1970)
Avaliação Institucional: Instrumento de Gestão Universitária
Violência doméstica contra a mulher: gestos de/no ensino da argumentação na perspectiva discursiva
Indicadores Socioeconômicos e Ambientais Associados ao uso da terra no Município de Lambari D'Oeste-MT
Literatura e mulher: pluralidades femininas
Impactos das barraginhas: uma tecnologia social no cotidiano de famílias do assentamento rancho da saudade, no município de Cáceres-MT
Dinâmica do uso da terra e as implicações na cobertura vegetal, na qualidade da água e no solo da bacia hidrográfica do Cabaçal, Mato Grosso – Brasil
Maquiavel e Vico: poder, história, moral e religião
Olhares Sobre Línguas e Literaturas em Ambientes Multiculturais
Teorias, práticas e políticas no ensino de língua portuguesa: com a palavra o PROFLETRAS Cáceres.
Coleção - Volume 01
Diversidade e práticas de leitura do texto literário
Coleção - Volume 02

TABELA 8.3 – REVISTAS CIENTÍFICAS EDITADAS PELAS UNIDADES E CREDENCIADAS NO PORTAL DE PERIÓDICOS DA UNEMAT – 2021

Título	Coordenação
Revista de Ciências Agroambientais	Dr. Oscar Mitsuo Yamashita e Dr. Carlos Antônio da Silva Junior
Revista Taka'a	Dra. Mônica Cidele da Cruz
Zeiki - Revista Interdisciplinar da Unemat Barra do Bugres	Dra. Eveline Nunes Possignolo Costa
Base - Revista de Administração e Contabilidade	Dr. Ivan Canan
História e Diversidade	Dr. Osvaldo Mariotto Cerezer
Revista Athena	Dr. Agnaldo Rodrigues da Silva
Revista Ciência e Estudos Acadêmicos de Medicina	Dra. Thaianne Cavalcante Sérvio
Revista da Faculdade de Educação	Dr. Alceu Zoia
Revista de Estudos Acadêmicos de Letras	Dr. Taisir Mahmudo Karim e Dr. Rodrigo de Santana Silva
Revista ECOS	Dr. Agnaldo Rodrigues da Silva
Traços de Linguagem - Revista de Estudos Linguísticos	Dr. Albano Dalla
Geografia: Ambiente, Educação e Sociedades	Dra. Lisanil da Conceição Patrocínio Pereira
Revista de Comunicação Científica	Dra. Lisanil da Conceição Patrocínio Pereira e Dr ^a Waldineia Antunes de Alcântara Ferreira
Revista de Educação do Vale do Arinos - RELVA	Dra. Ângela Rita Christofolo de Mello e Dr. Jairo Luis Fleck Falcão
Revista Fronteira Digital	Dra. Ana Maria Macedo
Revista Contabilidade & Amazônia	Dr. Geovane Paulo Sornberger
Revista de Ciências Exatas e Tecnológicas	Dr. André do Amaral Penteadó Biscaro
Revista de Letras Norte@mentos	Dra. Neusa Ines Philippsen e Dr. Jesuíno Arvelino Pinto
Revista Educação, Cultura e Sociedade	Dr. Lúcio José Dutra Lord
Revista Eventos Pedagógicos	Me. Ralf Hermes Siebiger
Journal Health NPEPS	Dr. Vagner Ferreira do Nascimento
Revista Alere	Dra. Walnice Vilalva
Revista Comunicação, Cultura e Sociedade	Me. Lawrenberg Advincula da Silva
Revista de Ciência Política, Direito e Políticas Públicas - POLITI(K)CON	Dr. Raimundo Nonato Cunha de França
Revista Moinhos	Dr. Everton Almeida Barbosa
Revista MT Horticultura	Dra. Celice Alexandre Silva
Revista UNEMAT de Contabilidade	Dr. Ariel Lopes Torres, Dr. Cleiton Franco e Dr. Magno Alves Ribeiro

GRÁFICO 8.3 – NÚMERO DE REVISTAS QUE PUBLICARAM PELO MENOS 01 (UM) FASCÍCULO - PERÍODO DE 2015 A 2021.

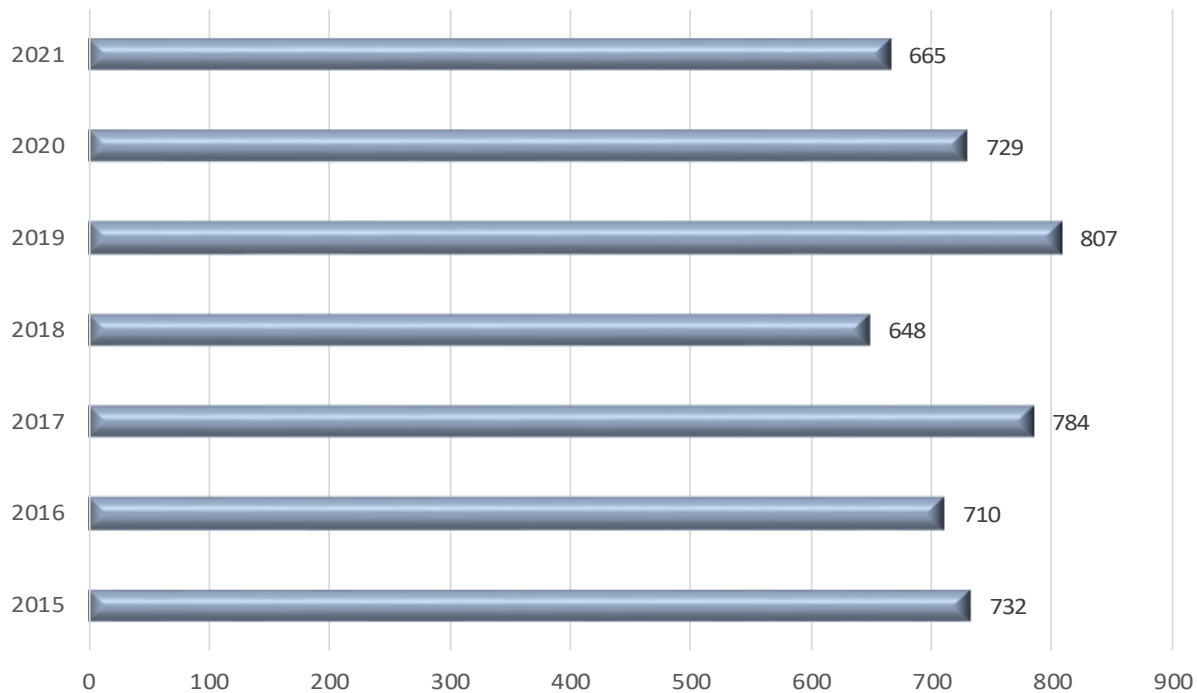


Fonte: Anuários Estatístico da UNEMAT



Comunicação e Imprensa

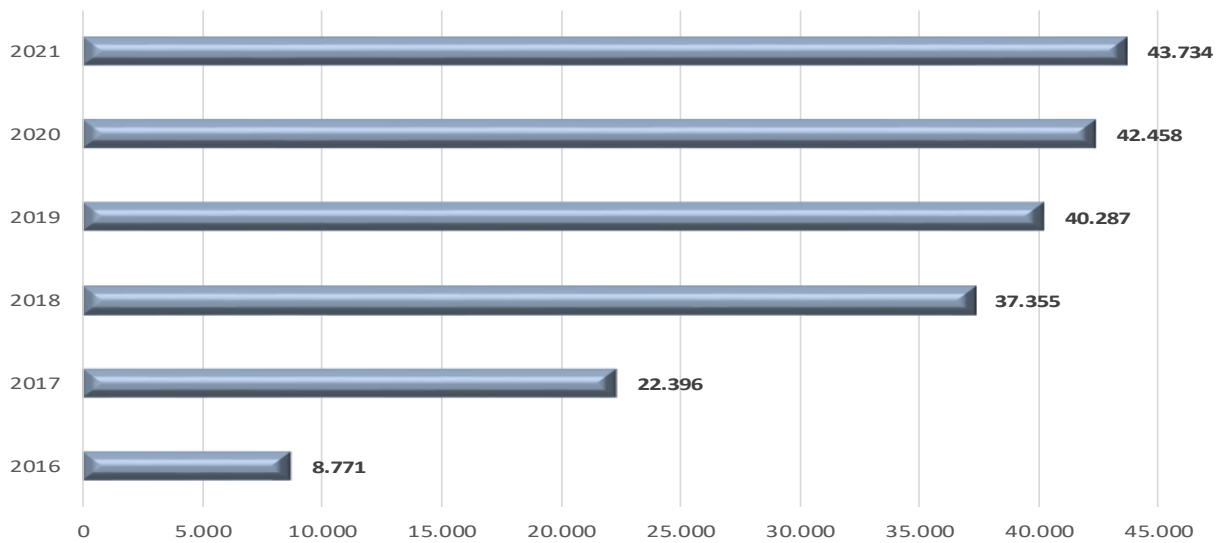
GRÁFICO 9.1 – TOTAL DE MATÉRIAS JORNALÍSTICAS PUBLICADAS NO PORTAL DA UNEMAT NO PERÍODO DE 2015 A 2021



Fonte: Anuários Estatístico da UNEMAT

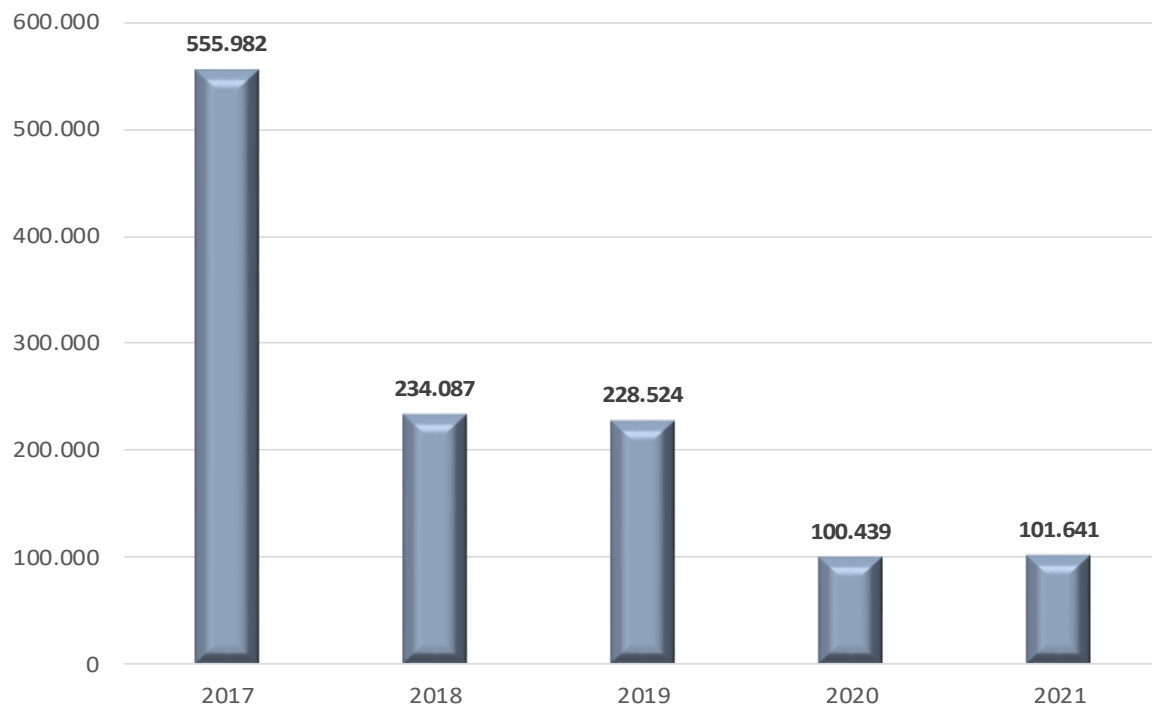
*2018: Restrição de produção de notícia em razão de legislação eleitoral

GRÁFICO 9.2 – NÚMERO DE SEGUIDORES NA PÁGINA DA UNEMAT NO FACEBOOK



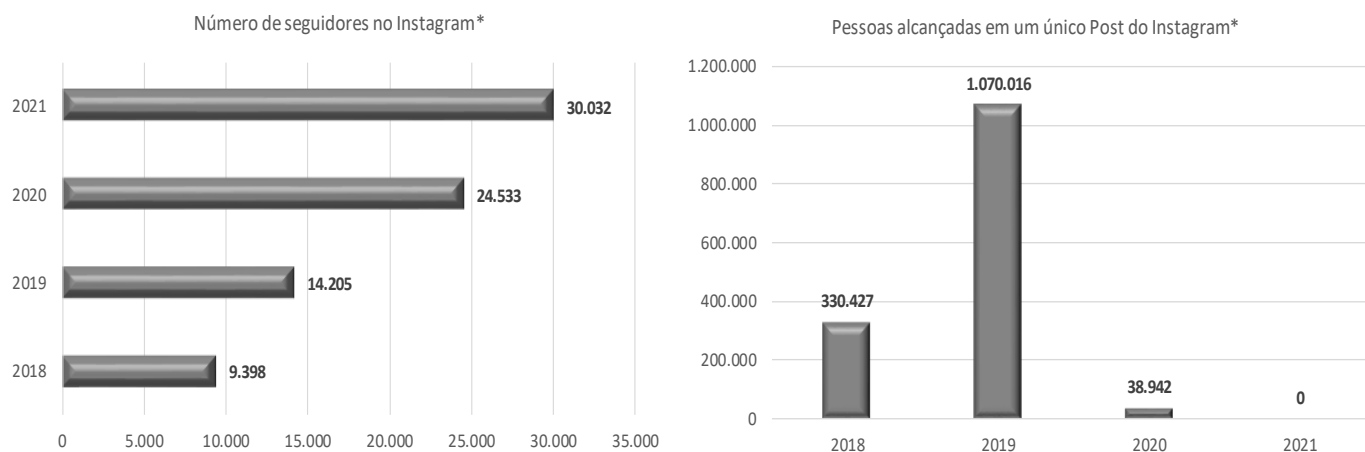
Fonte: Anuários Estatístico da UNEMAT

GRÁFICO 9.3 – PESSOAS ALCANÇADAS EM UM ÚNICO POST NO FACEBOOK (ORGÂNICO E PAGO) – 2017 A 2021



Fonte: Anuários Estatístico da UNEMAT

GRÁFICO 9.4 – NÚMERO DE SEGUIDORES E PESSOAS ALCANÇADAS EM UM ÚNICO POST NO INSTAGRAM – 2018 A 2021



Fonte: Anuários Estatístico da UNEMAT

* A UNEMAT mantém perfil oficial no Instagram desde janeiro de 2018. - @UNEMAToficial

FIGURA 9.1 – PUBLICAÇÕES PRODUZIDAS PARA A CAMPANHA UNEMAT FAZ PESQUISA - 2021

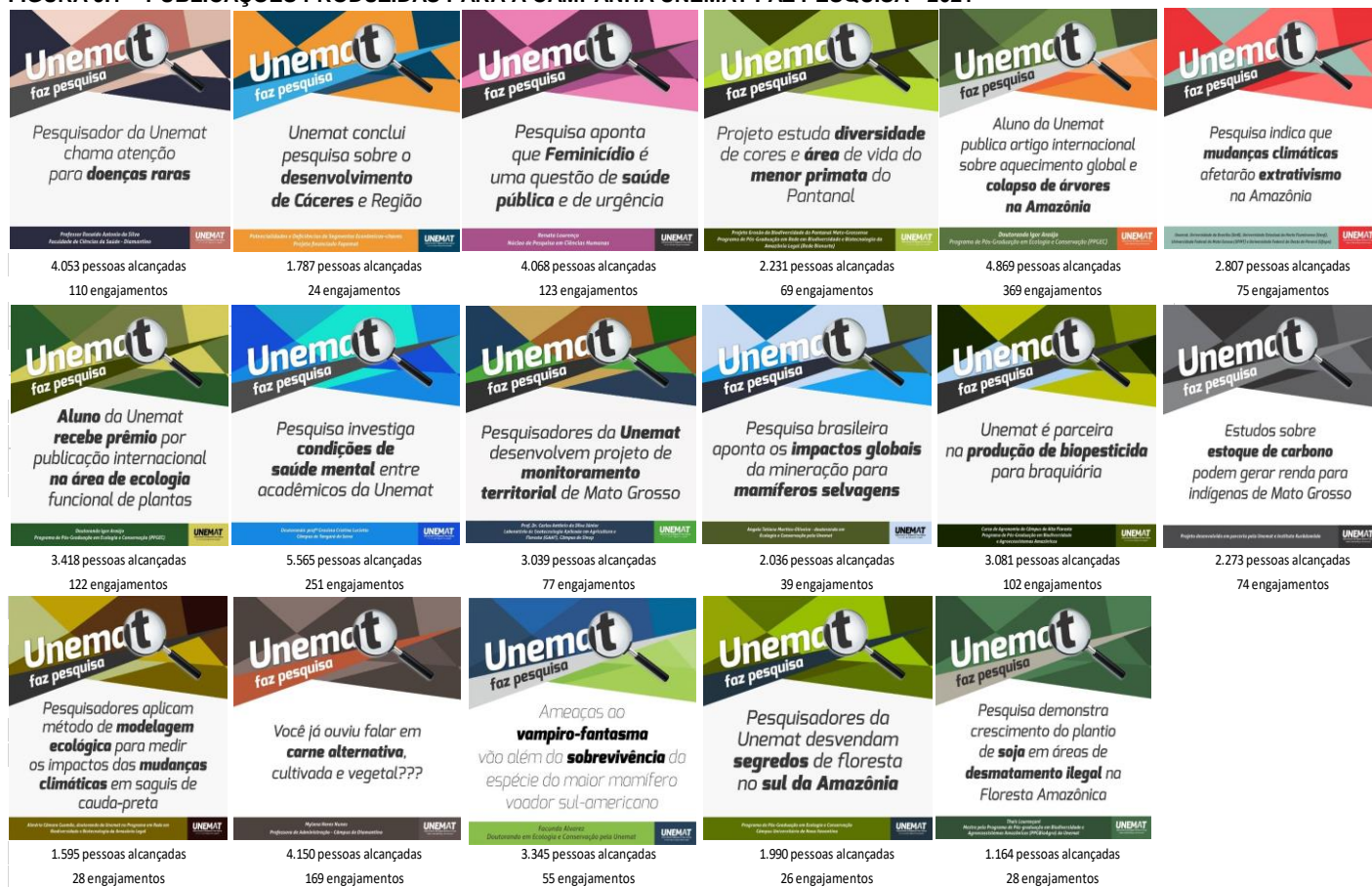
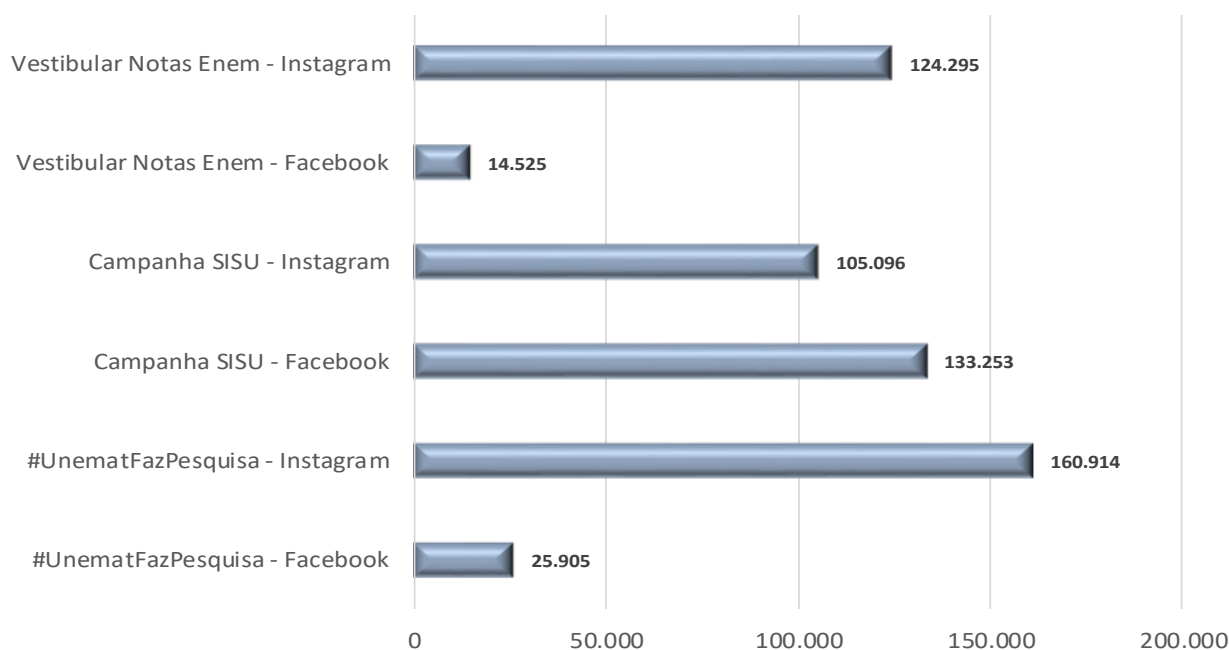


GRÁFICO 9.5 – PESSOAS ALCANÇADAS PELOS POSTS DAS CAMPANHAS DA UNEMAT EM 2021





Atendimento a Comunidade

TABELA 10.1 – ATIVIDADES DO CENTRO JURÍDICO SOCIAL - CAMPUS DE ALTA FLORESTA – 2016 A 2021

ATENDIMENTOS	2016	2017	2018*	2019	2020**	2021
Atendimentos a Comunidade	-	-	07	23	-	-
Processos Ajuizados	-	-	01	04	-	-
Solução Extrajudicial de Conflitos	-	-	01	03	-	-
Cursos de Extensão	-	-	-	-	-	-
Eventos/ Seminários/ Congressos	-	-	-	-	-	-

*Início das atividades do Núcleo de Prática Jurídica no Campus

** Devido a pandemia de Covid-19, seguindo as determinações de isolamento sociais da UNEMAT, municipal e estadual, não houve atendimento a comunidade no NPJ

TABELA 10.2 – ATIVIDADES DO CENTRO JURÍDICO SOCIAL - CAMPUS DE ALTO ARAGUAIA – 2016 A 2021

ATENDIMENTOS	2016	2017	2018	2019*	2020**	2021
Atendimentos a Comunidade	-	-	-	55	33	-
Processos Ajuizados	-	-	-	9	12	10
Solução Extrajudicial de Conflitos	-	-	-	2	-	-
Cursos de Extensão	-	-	-	-	-	-
Eventos/ Seminários/ Congressos	-	-	-	-	-	-

*Início das atividades do Núcleo de Prática Jurídica no Campus

** Devido a pandemia de Covid-19, seguindo as determinações de isolamento sociais da UNEMAT, municipal e estadual, não houve atendimento a comunidade no NPJ

TABELA 10.3 – ATIVIDADES DO CENTRO JURÍDICO SOCIAL - CAMPUS DE BARRA DO BUGRES – 2016 A 2021

ATENDIMENTOS	2016	2017	2018	2019	2020*	2021
Atendimentos a Comunidade	380	432	624	912	-	10
Processos Ajuizados	15	80	130	170	-	-
Solução Extrajudicial de Conflitos	107	128	167	260	-	-
Cursos de Extensão	-	1	-	1	-	-
Eventos/ Seminários/ Congressos	1	1	1	1	-	-

*Devido a pandemia de Covid-19, seguindo as determinações de isolamento sociais da UNEMAT, municipal e estadual, não houve atendimento a comunidade no NPJ

TABELA 10.4 – ATIVIDADES DO CENTRO JURÍDICO SOCIAL - CAMPUS DE CÁCERES – 2016 A 2021

ATENDIMENTOS	2016	2017	2018	2019	2020*	2021
Atendimentos a Comunidade	228	184	133	232	80	100
Processos Ajuizados	53	67	68	196	14	30
Solução Extrajudicial de Conflitos	-	-	-	-	-	-
Cursos de Extensão	-	-	-	-	-	-
Eventos/ Seminários/ Congressos	-	-	-	-	-	-

*Devido a pandemia de Covid-19, seguindo as determinações de isolamento sociais da UNEMAT, municipal e estadual, não houve atendimento a comunidade no NPJ

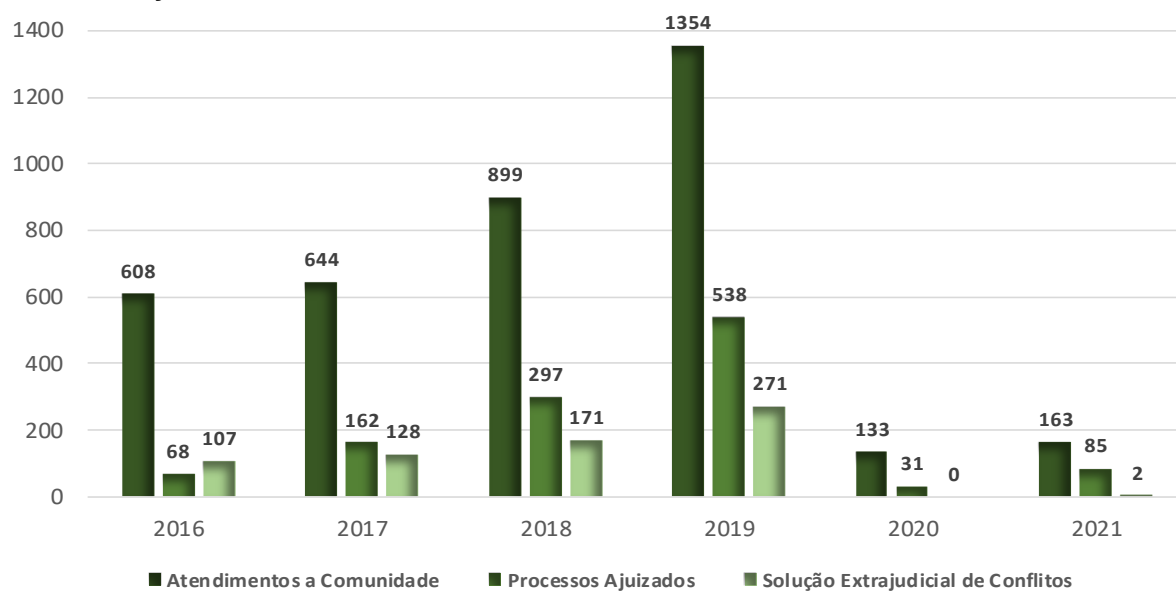
TABELA 10.5 – ATIVIDADES DO CENTRO JURÍDICO SOCIAL - CAMPUS DE PONTES E LACERDA – 2016 A 2021

ATENDIMENTOS	2016	2017*	2018	2019	2020**	2021
Atendimentos a Comunidade	-	28	142	210	20	53
Processos Ajuizados	-	15	98	159	5	45
Solução Extrajudicial de Conflitos	-	-	3	6	-	2
Cursos de Extensão	-	-	-	-	-	0
Eventos/ Seminários/ Congressos	-	-	-	-	-	0

*Início das atividades do Núcleo de Prática Jurídica no Campus

** Devido a pandemia de Covid-19, seguindo as determinações de isolamento sociais da UNEMAT, municipal e estadual, não houve atendimento a comunidade no NPJ

GRÁFICO 10.1 – EVOLUÇÃO DOS ATENDIMENTOS DOS CENTROS JURÍDICOS DA UNEMAT – 2016 A 2021



Fonte: Anuários Estatístico da UNEMAT

Devido a pandemia de Covid-19, seguindo as determinações de isolamento sociais da UNEMAT, municipal e estadual, não houve atendimento a comunidade no NPJ

TABELA 10.6 – SERVIÇO DE ASSISTÊNCIA PSICOLÓGICA AOS DOCENTES – 2020 A 2021

PROCEDIMENTOS	Alta Floresta		Colíder		Sinop		Juara		Barra		Tangará		Diamantino		Nova Mutum		Cáceres		Pontes e Lacerda		Alto Araguaia		Nova Xavantina		Médio Araguaia		Reitoria	
	2021	2020	2021	2020	2021	2020	2021	2020	2021	2020	2021	2020	2021	2020	2021	2020	2021	2020	2021	2020	2021	2020	2021	2020	2021	2020	2021	2020
Atendimento Psicológico	0	-	-	-	62	42	0	0	36	6	3	27	0	7	0	2	0	43	0	16	24	8	-	-	-	-	-	5
Pronto Atendimento Psicológico	-	-	-	-	-	0	0	0	0	0	-	1	-	-	-	-	0	-	0	-	-	-	-	-	-	-	-	-
Psicoterapia 4 Sessões	-	-	-	-	-	0	0	0	0	0	-	-	-	-	-	-	0	-	0	-	-	-	-	-	-	-	-	-
Psicoterapia Breve (Individual)	0	-	-	-	0	0	0	0	0	0	3	-	-	-	-	-	0	-	0	-	-	-	-	-	-	-	-	-
Psicoterapia de Família e de Casal	-	-	-	-	0	5	0	0	0	0	-	-	-	-	-	-	0	-	0	-	-	-	-	-	-	-	-	-
Psicoterapia de Grupo	0	-	-	-	-	0	0	0	0	0	-	-	-	-	-	-	0	-	0	-	-	-	-	-	-	-	-	-
Total de Procedimentos	0	0	0	0	62	47	0	0	36	6	6	27	0	7	0	2	0	43	0	16	24	8	-	-	-	-	-	5

TABELA 10.7 – SERVIÇO DE ASSISTÊNCIA PSICOLÓGICA AOS PROFISSIONAIS TÉCNICOS DO ENSINO SUPERIOR – 2020 A 2021

PROCEDIMENTOS	Alta Floresta		Colíder		Sinop		Juara		Barra		Tangará		Diamantino		Nova Mutum		Cáceres		Pontes e Lacerda		Alto Araguaia		Nova Xavantina		Médio Araguaia		Reitoria	
	2021	2020	2021	2020	2021	2020	2021	2020	2021	2020	2021	2020	2021	2020	2021	2020	2021	2020	2021	2020	2021	2020	2021	2020	2021	2020	2021	2020
Atendimento Psicológico	9	19	38	17	91	-	-	180	67	2	5	0	8	0	16	28	50	0	33	0	-	-	-	-	-	-	0	28
Pronto Atendimento Psicológico	0	-	-	-	0	-	-	-	4	-	-	-	-	-	-	-	0	-	0	-	-	-	-	-	-	-	0	-
Psicoterapia 4 Sessões	0	-	-	-	0	-	-	-	1	-	-	-	-	-	-	-	0	-	0	-	-	-	-	-	-	-	0	-
Psicoterapia Breve (Individual)	0	-	-	-	0	2	-	-	-	24	2	-	-	-	-	-	0	-	0	-	-	-	-	-	-	-	0	-
Psicoterapia de Família e de Casal	0	-	-	-	-	-	-	0	2	-	-	-	-	-	-	-	0	-	0	-	-	-	-	-	-	-	0	-
Psicoterapia de Grupo	0	-	-	-	-	-	-	0	-	-	-	-	-	-	-	-	0	-	0	-	-	-	-	-	-	-	0	-
Total de Procedimentos	9	19	38	17	91	2	0	0	180	98	4	5	0	8	0	16	28	50	0	-	0	0	0	0	0	0	0	28

TABELA 10.8 – SERVIÇO DE ASSISTÊNCIA PSICOLÓGICA AOS ACADÊMICOS – 2020 A 2021

PROCEDIMENTOS	Alta Floresta		Colíder		Sinop		Juara		Barra		Tangará		Diamantino		Nova Mutum		Cáceres		Pontes e Lacerda		Alto Araguaia		Nova Xavantina		Médio Araguaia		Reitoria	
	2021	2020	2021	2020	2021	2020	2021	2020	2021	2020	2021	2020	2021	2020	2021	2020	2021	2020	2021	2020	2021	2020	2021	2020	2021	2020	2021	2020
	Atendimento Psicológico	92	8	107	52	29		120	120	50	151	0	8	0	-	0	73	0	61	116	48	36	156	-	-	-	-	-
Pronto Atendimento Psicológico	-	-	2	1	-		0	-	0	4	-	1	-	-	0	-	0	-	-	-	-	-	-	-	-	-	-	-
Psicoterapia 4 Sessões	-	-	-	4	-		0	12	0		-	-	-	-	0	-	-	-	-	-	-	-	-	-	-	-	-	-
Psicoterapia Breve (Individual)	0	-	0	0	-		-	-	50		-	-	-	0	-	0	-	-	-	-	-	-	-	-	-	-	-	-
Psicoterapia de Família e de Casal	-	-	-	8	-		-	-	-		-	-	-	-	-	-	-	-	-	-	-	-	-	-	-	-	-	-
Psicoterapia de Grupo	-	-	-	0	-		0	-	-		-	-	-	0	-	0	-	-	-	-	-	-	-	-	-	-	-	-
Total de Procedimentos	92	8	109	65	29	0	120	132	100	155	0	9	0	0	0	73	0	61	116	48	36	156	-	-	-	-	52	

GRÁFICO 10.2 – EVOLUÇÃO DOS PROCEDIMENTOS PSICOLÓGICOS NA UNEMAT – 2018 A 2021

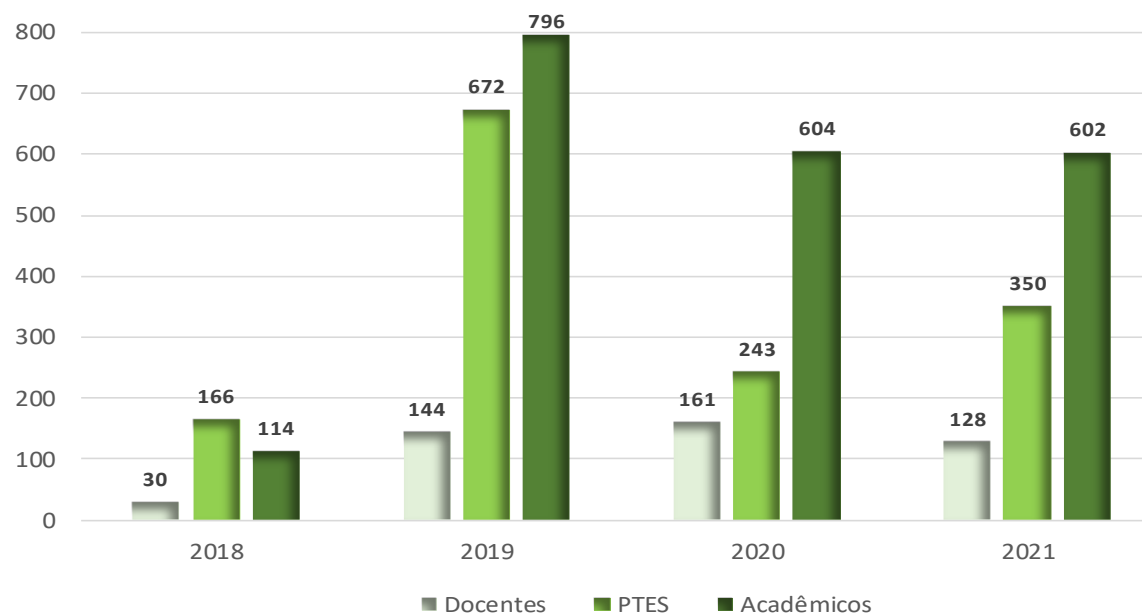
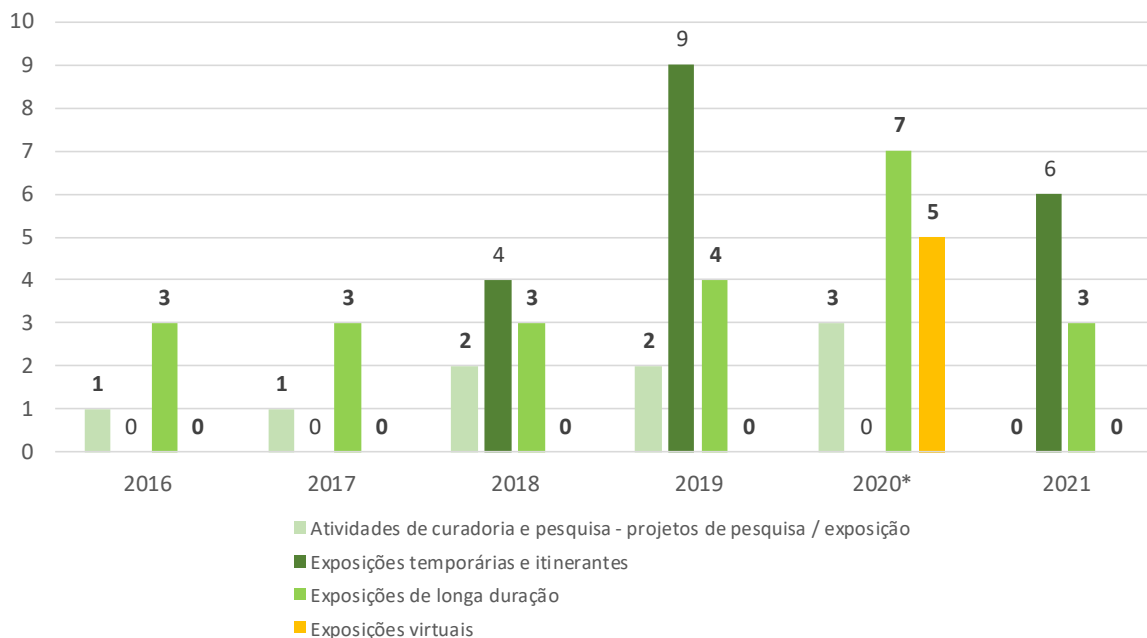


TABELA 10.9 – ATIVIDADES E EXPOSIÇÕES DOS MUSEUS DE ALTA FLORESTA, CÁCERES E BARRA DO BUGRES – 2016 A 2021

ATIVIDADES E EXPOSIÇÕES	2016	2017	2018	2019	2020*	2021
Atividades de curadoria e pesquisa - projetos de pesquisa / exposição	1	1	2	2	3	0
Exposições temporárias e itinerantes	-	-	4	9	-	6
Exposições de longa duração	3	3	3	4	7	3
Exposições virtuais	-	-	-	-	5	0
TOTAL	4	4	9	15	15	9

TABELA 10.10 – ATIVIDADES DE CURADORIA, PESQUISA E TRATAMENTO DE UNIDADES DE ACERVOS DOS MUSEUS DE ALTA FLORESTA, CÁCERES E BARRA DO BUGRES – 2016 A 2021

ATIVIDADES	2015	2016	2017	2018	2019	2020	2021
Unidades de acervos	1.705	62.843	62.862	62.874	63.007	63.007	63.007
Acervos conservados	1.705	62.843	62.862	62.874	63.007	63.007	63.007
Acervos documentados	1.705	62.843	62.862	62.874	63.007	63.007	63.007
Acervos expostos	364	728	1.092	1.456	1.820	1.929	1.929
Acervos por doação	1.705	1.809	1.828	1.840	1.973	2.082	2.090

GRÁFICO 10.3 – EVOLUÇÃO DAS ATIVIDADES E EXPOSIÇÕES DOS MUSEUS – 2016 A 2021

*Devido a pandemia de Covid-19, seguindo as determinações de isolamento sociais da UNEMAT, municipal e estadual, não houve atendimento a comunidade nos Museus

TABELA 10.11 – ATENDIMENTO A COMUNIDADE EXTERNA DOS MUSEUS DE ALTA FLORESTA E BARRA DO BUGRES – 2015, 2020 E 2021

ATIVIDADES	2015	2020*	2021
Número de visitantes com necessidades especiais e visitantes de programas especiais	-	-	0
Número de visitas técnicas e estágios de observação atendidos pelos serviços de acervos (Visitas Técnicas)	1	35	0
Número de visitantes (alunos das escolas de ensino fundamental e médio)	568	-	0
Número de visitantes (comunidade em geral)	420	-	0
Número de visitantes virtuais	-	1.874	2.991
Número de escolas visitantes	40	28	3

GRÁFICO 10.4 – EVOLUÇÃO DOS ATENDIMENTO A COMUNIDADE EXTERNA DOS MUSEUS – 2015 A 2021

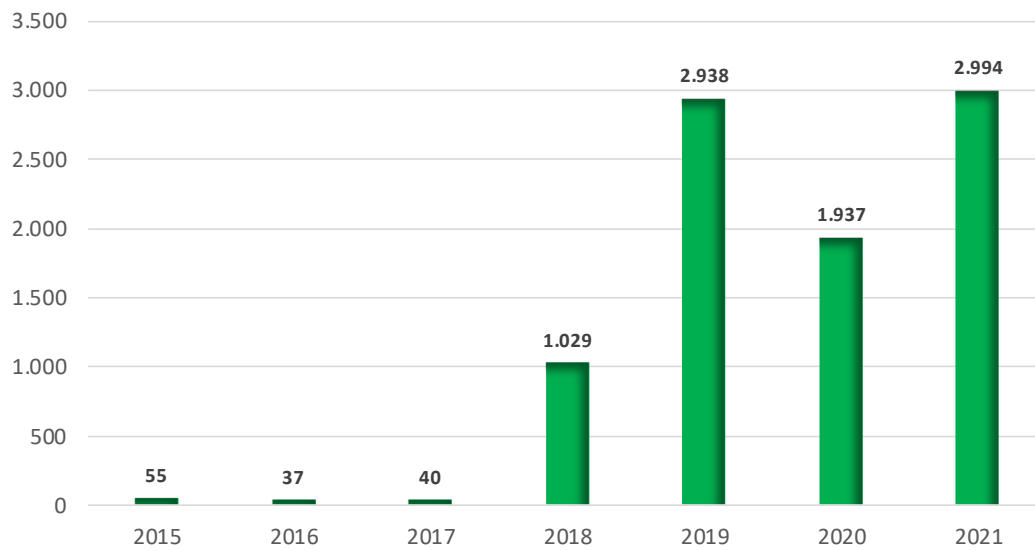
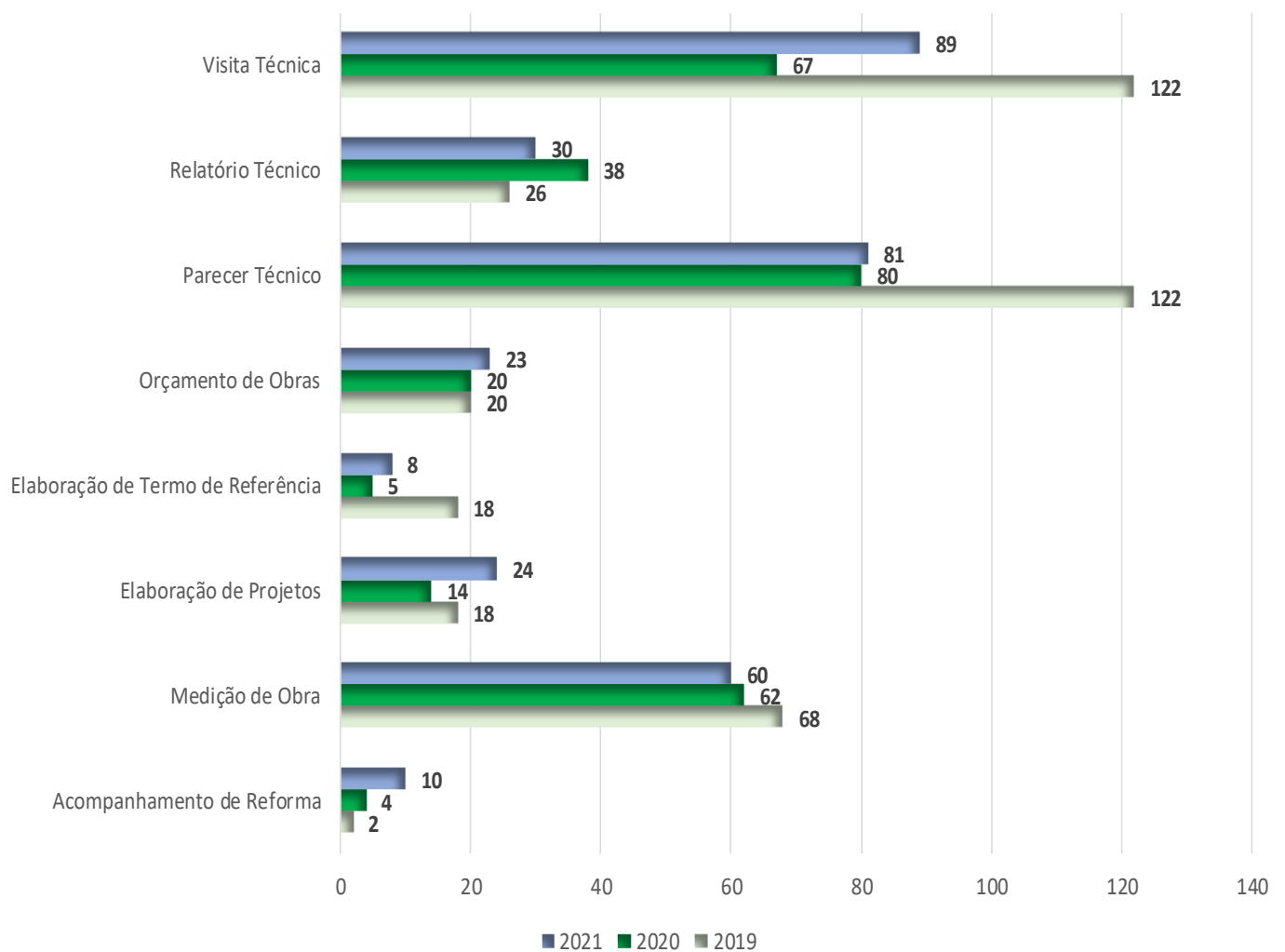


GRÁFICO 10.5 – SERVIÇO DE ENGENHARIA – 2019 A 2021



Fonte: Anuários Estatístico da UNEMAT

TABELA 10.12 – ATENDIMENTO DA OUVIDORIA DE SERVIÇOS PÚBLICOS DA UNEMAT – 2016 A 2021

TIPO DE ATENDIMENTO	2016	2017	2018	2019	2020	2021
Denúncia	22	21	25	26	20	27
Elogio	-	1	-	2	1	1
Reclamação	17	28	57	45	15	31
Solicitação de Informação	129	114	101	75	50	7
Sugestão	4	1	2	-	5	0
Outros						50
TOTAL	172	165	185	148	91	116



Gestão de Pessoas

TABELA 11.1 – DOCENTES EFETIVOS, POR TITULAÇÃO – 2015 A 2021

TITULAÇÃO	2015	2016	2017	2018	2019	2020	2021
Graduado/Especialista	93	82	64	64	42	42	33
Mestre	380	385	364	364	250	267	243
Doutor	390	399	432	432	493	439	479
Total	863	866	860	860	785	748	755

Fonte: Anuários Estatístico da UNEMAT

GRÁFICO 11.1 – DOCENTES EFETIVOS, POR TITULAÇÃO - 2016 A 2021

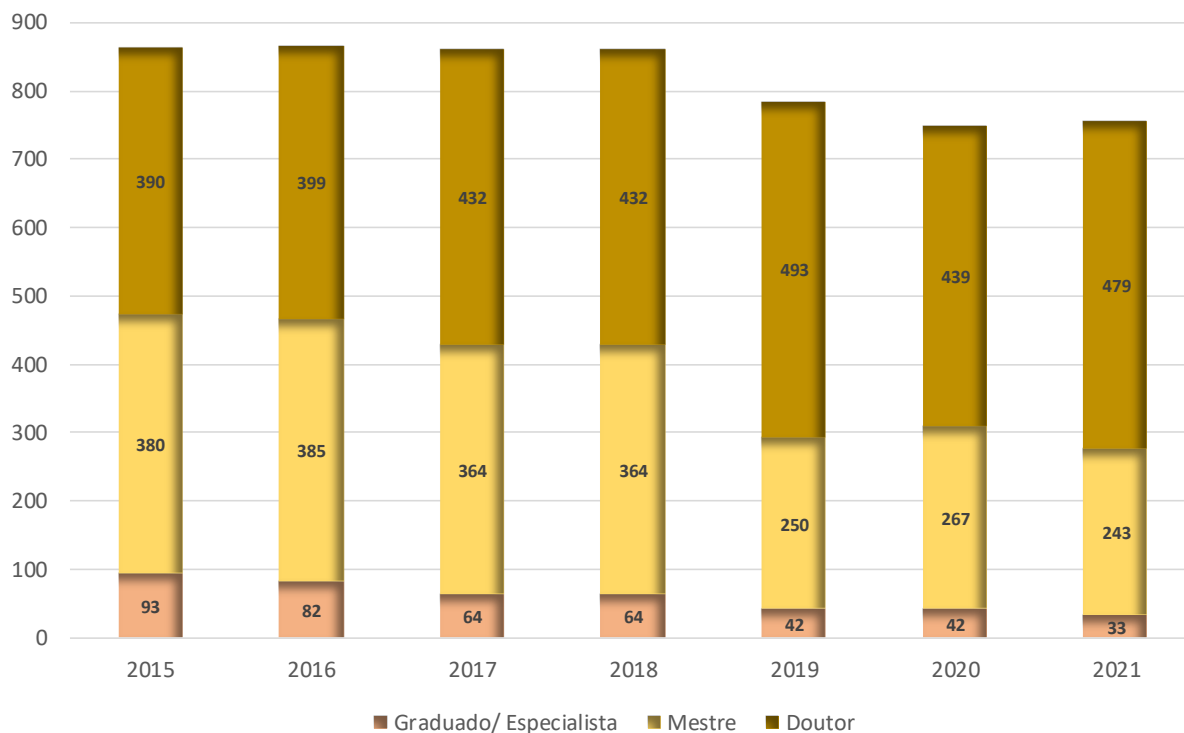
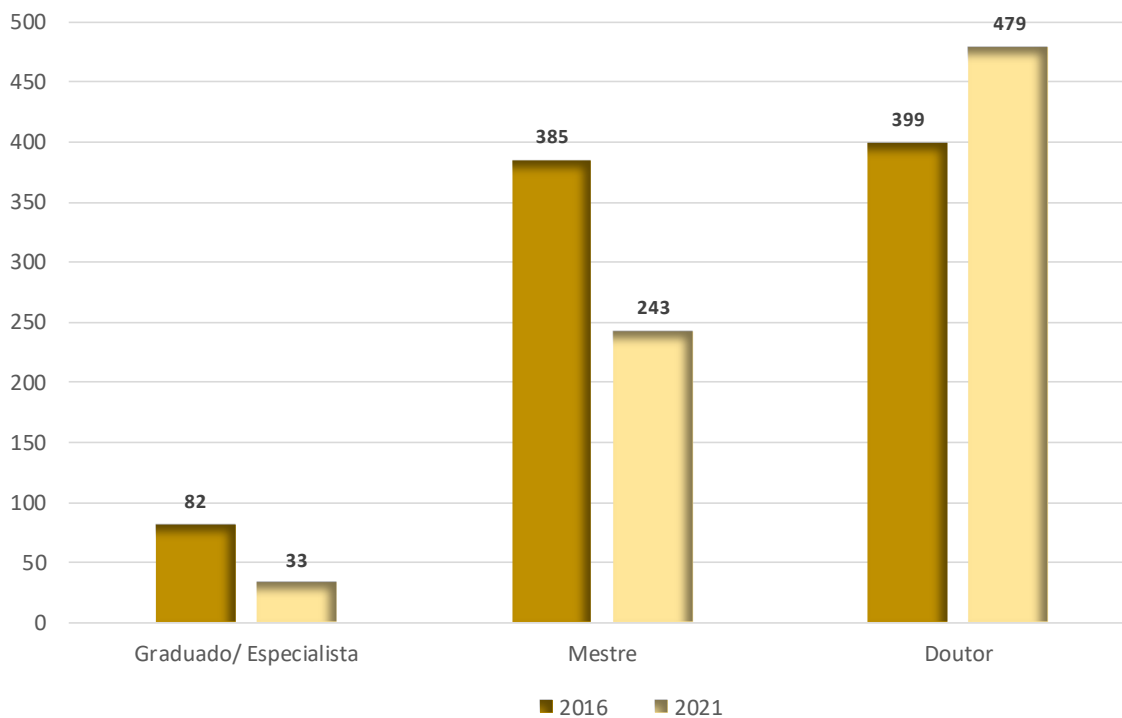


GRÁFICO 11.2. PARTICIPAÇÃO RELATIVA DOS DOCENTES EFETIVOS ATIVOS, POR TITULAÇÃO – 2016 e 2021



Fonte: Anuários Estatístico da UNEMAT

TABELA 11.2 – DOCENTES CONTRATADOS, POR TITULAÇÃO – 2015 A 2021

TITULAÇÃO	2015	2016	2017	2018	2019	2020	2021
Graduado/Especialista	300	294	299	291	198	127	173
Mestre	200	192	227	280	266	321	376
Doutor	35	42	61	89	105	230	198
Total	535	528	587	660	569	678	747

Fonte: Anuários Estatístico da UNEMAT

GRÁFICO 11.3 – DOCENTES CONTRATADOS, POR TITULAÇÃO – 2015 A 2021

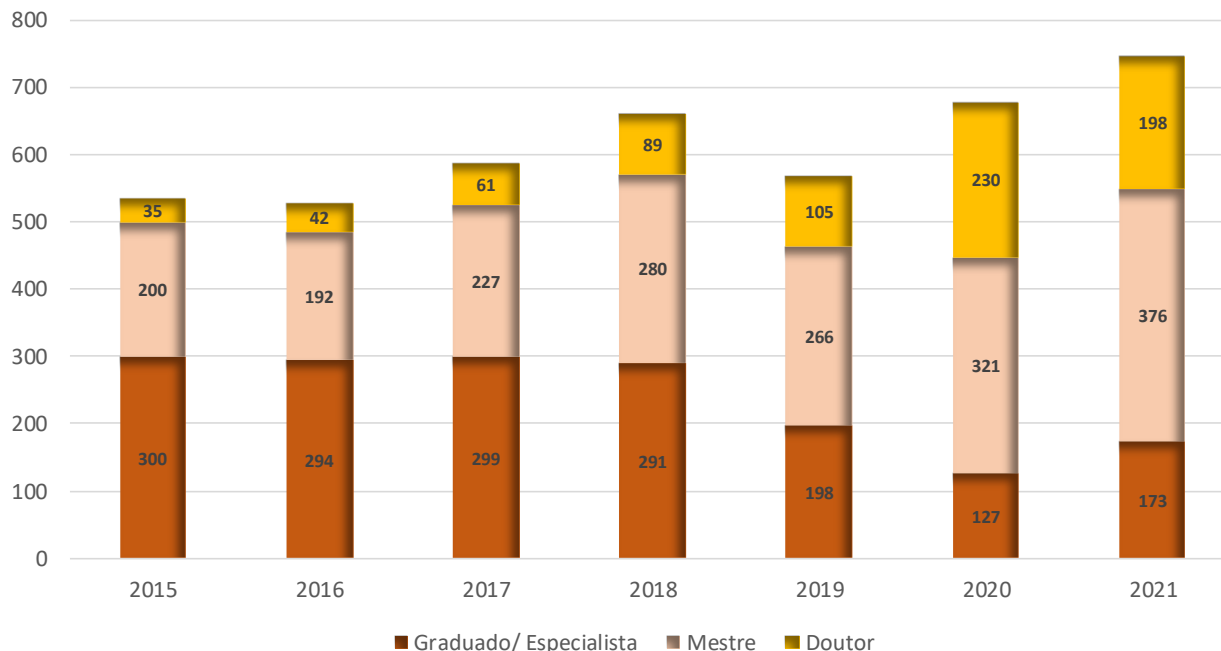
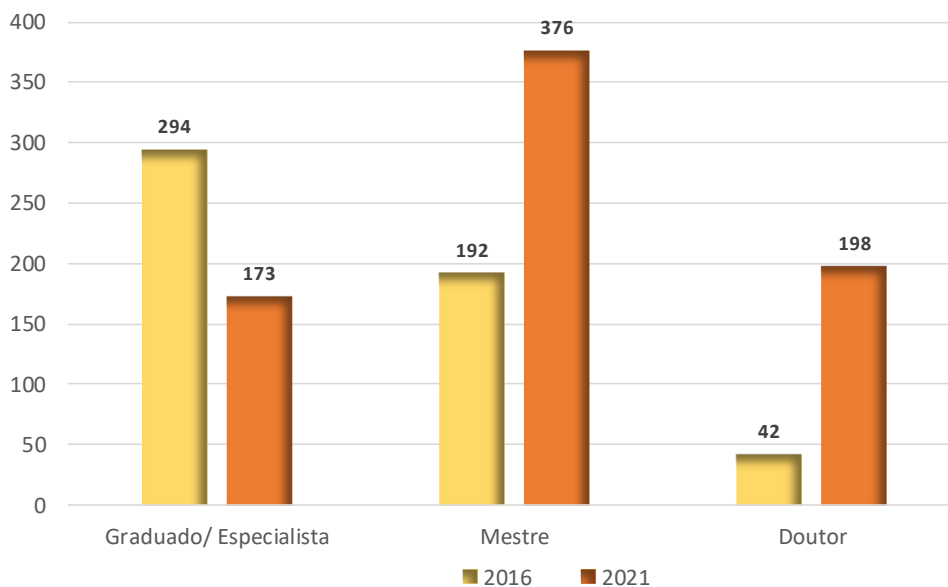
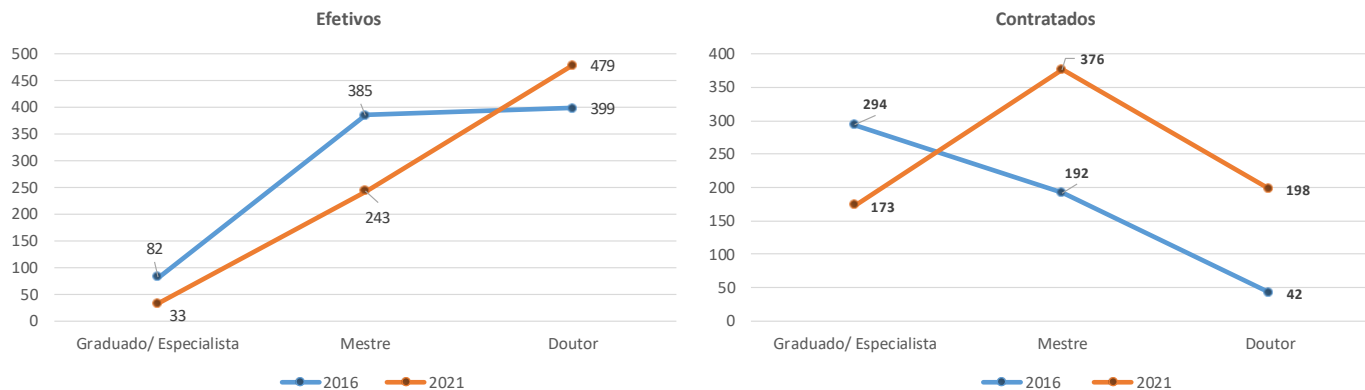


GRÁFICO 11.4 – PARTICIPAÇÃO RELATIVA DOS DOCENTES CONTRATADOS, POR TITULAÇÃO – 2016 E 2021



Fonte: Anuários Estatístico da UNEMAT

GRÁFICO 11.5 – EVOLUÇÃO DO QUADRO RELATIVO DE DOCENTES EFETIVOS E CONTRATADOS - 2016 E 2021



Fonte: Anuários Estatístico da UNEMAT

GRÁFICO 11.6 – PERCENTUAL DOS DOCENTES EFETIVOS POR REGIME DE TRABALHO – 2021

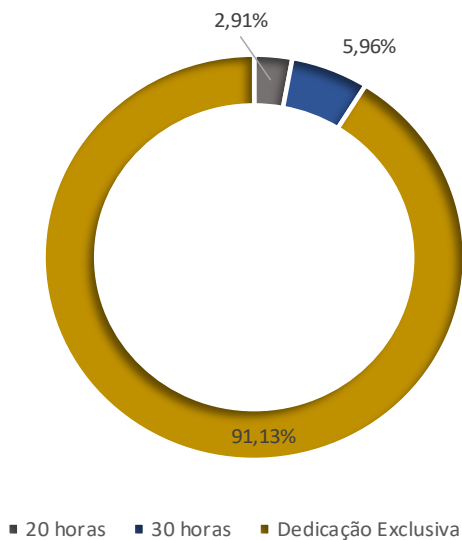


GRÁFICO 11.7 – PERCENTUAL DOS DOCENTES CONTRATADOS POR REGIME DE TRABALHO – 2021

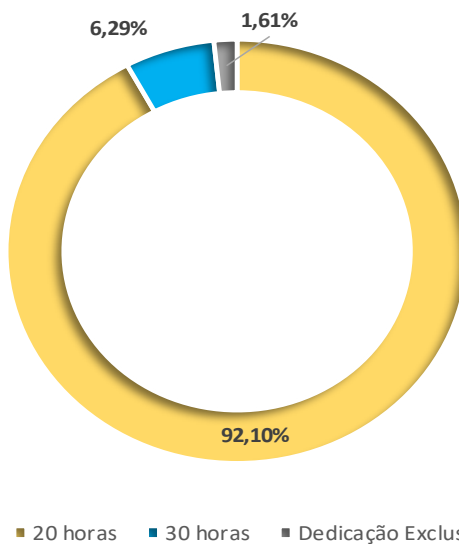


GRÁFICO 11.8 – TOTALIDADE DOS DOCENTES EFETIVOS E CONTRATADOS POR REGIME DE TRABALHO – 2021

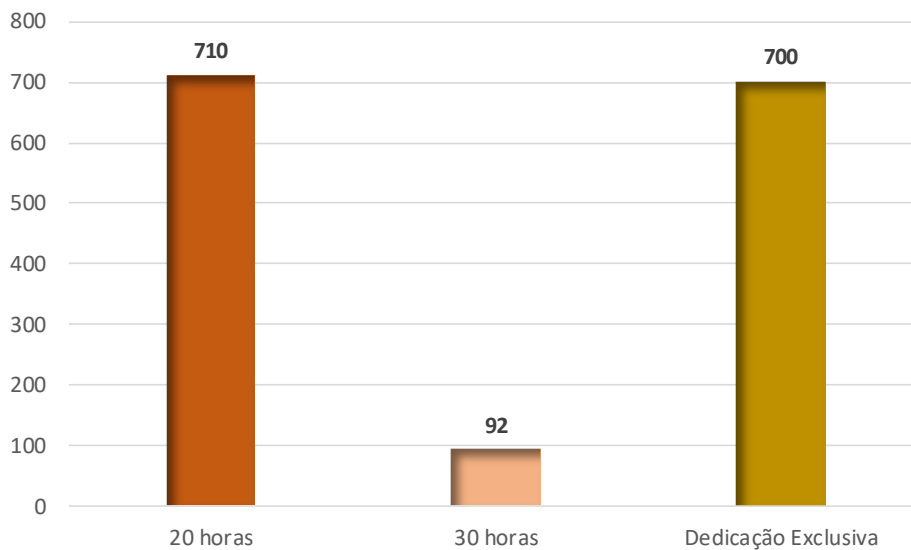
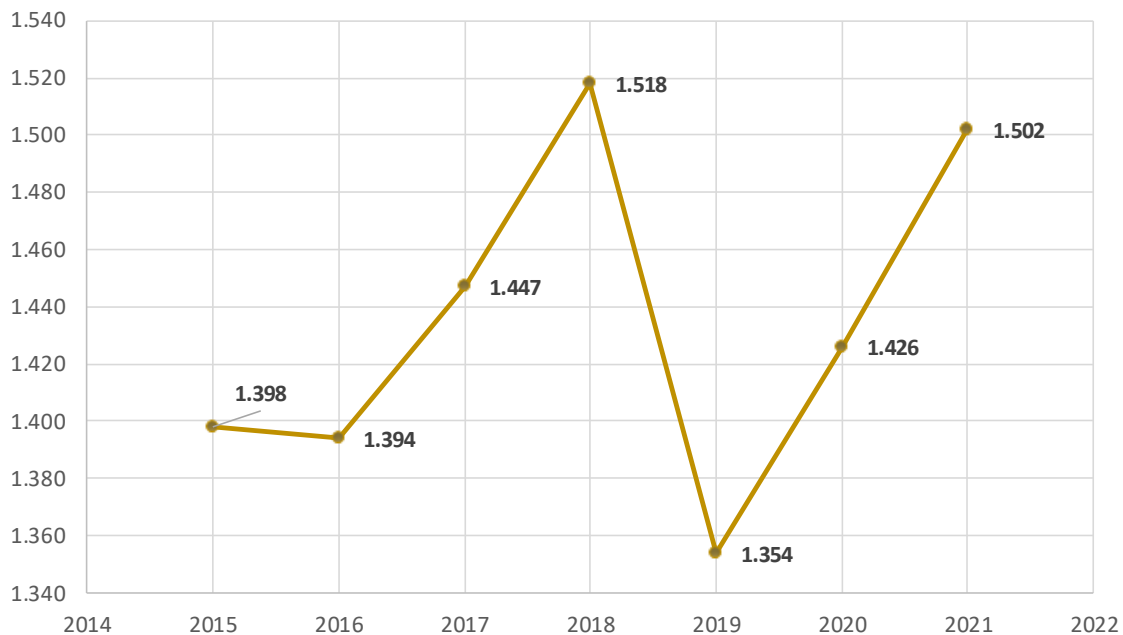


GRÁFICO 11.9 – EVOLUÇÃO DO CORPO DOCENTE DA UNEMAT – 2015 A 2021



Fonte: Anuários Estatístico da UNEMAT

GRÁFICO 11.10 – DISTRIBUIÇÃO DE PESSOAL TÉCNICO-ADMINISTRATIVO EFETIVO, EM PORCENTAGEM, POR REGIME DE TRABALHO - 2021

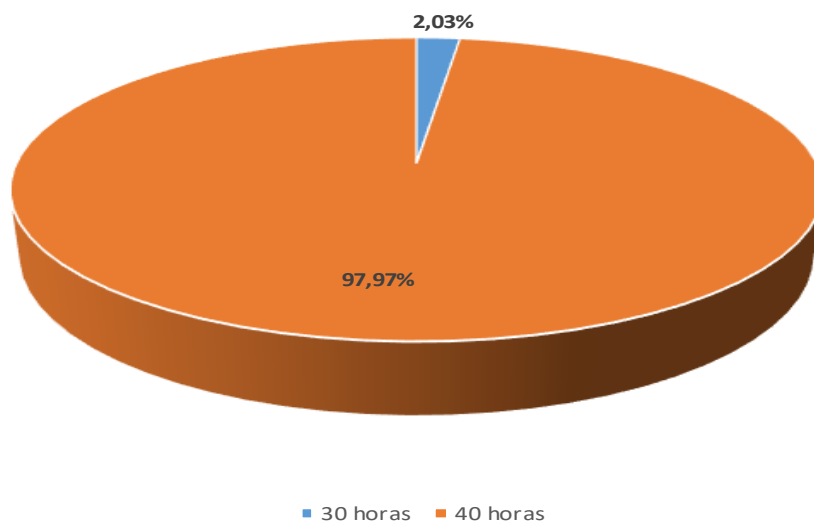


GRÁFICO 11.11 – DISTRIBUIÇÃO DE PESSOAL TÉCNICO-ADMINISTRATIVO EFETIVO POR CATEGORIA DE TRABALHO - 2021

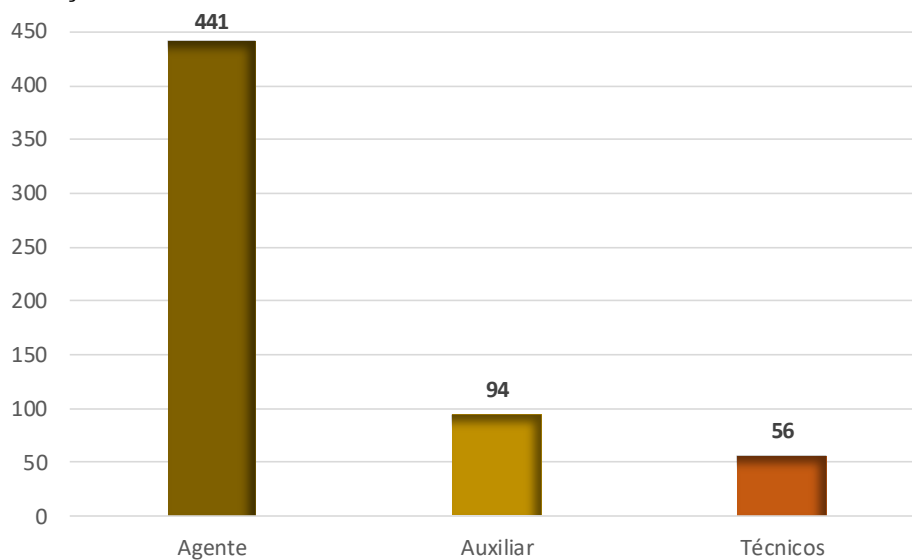


GRÁFICO 11.12 – DISTRIBUIÇÃO DE PESSOAL TÉCNICO-ADMINISTRATIVO CONTRATADOS POR CATEGORIA DE TRABALHO - 2021

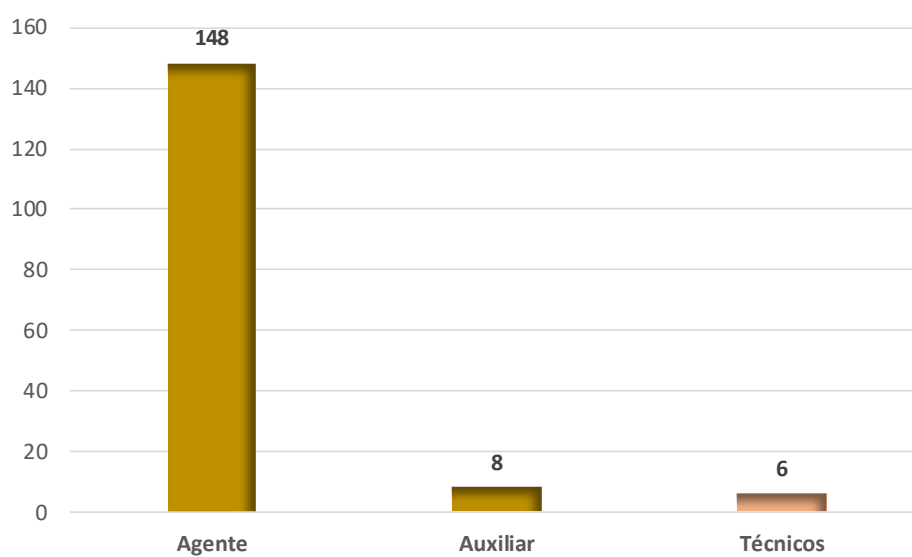


GRÁFICO 11.13 – DISTRIBUIÇÃO DO TÉCNICO-ADMINISTRATIVO EFETIVO E CONTRATADO, POR CATEGORIA - 2016 A 2021

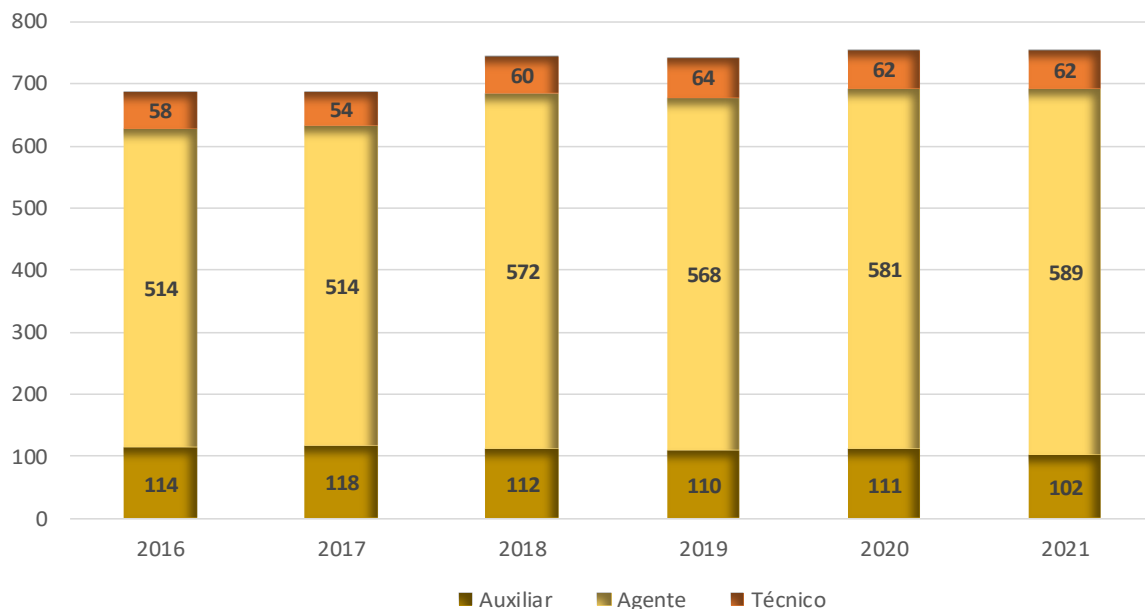


GRÁFICO 11.14 – EVOLUÇÃO DO CORPO TÉCNICO ADMINISTRATIVO DA UNEMAT – 2015 A 2021

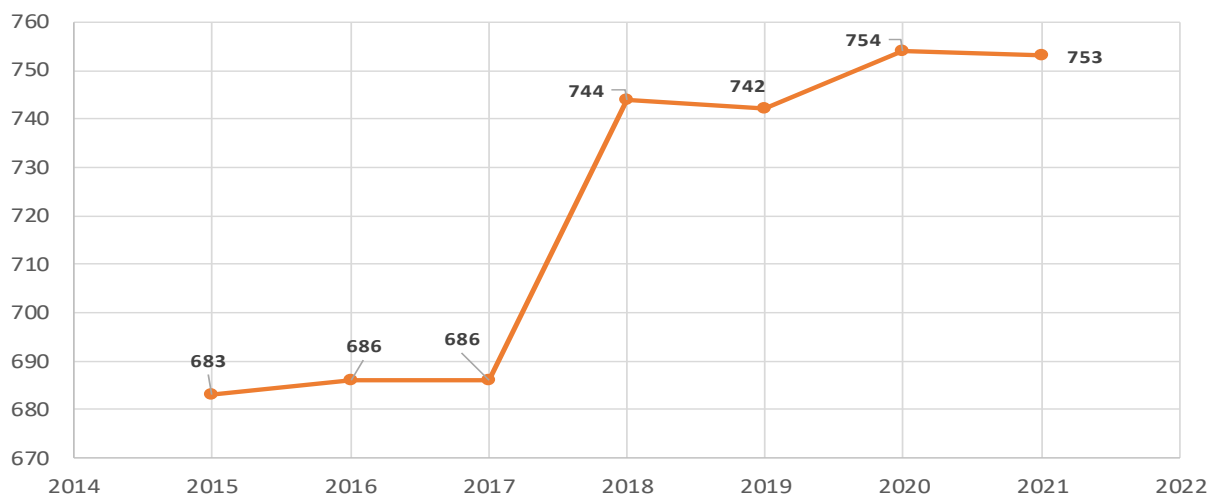


GRÁFICO 11.15 – DISTRIBUIÇÃO DOS SERVIDORES DA UNEMAT POR SEXO – 2021

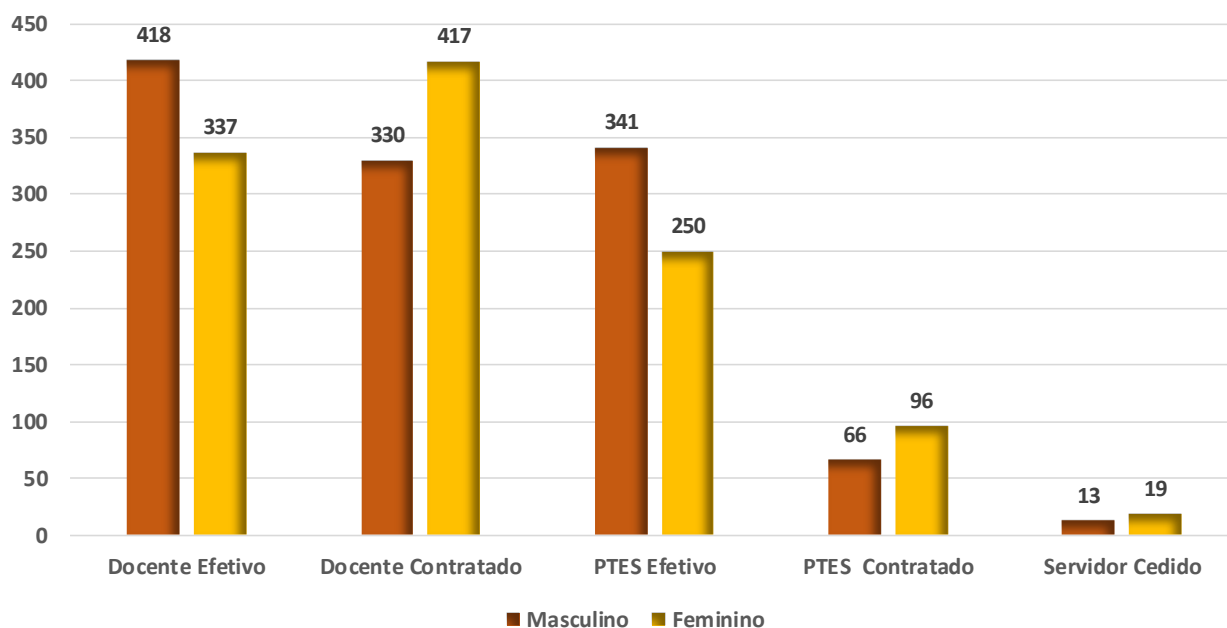


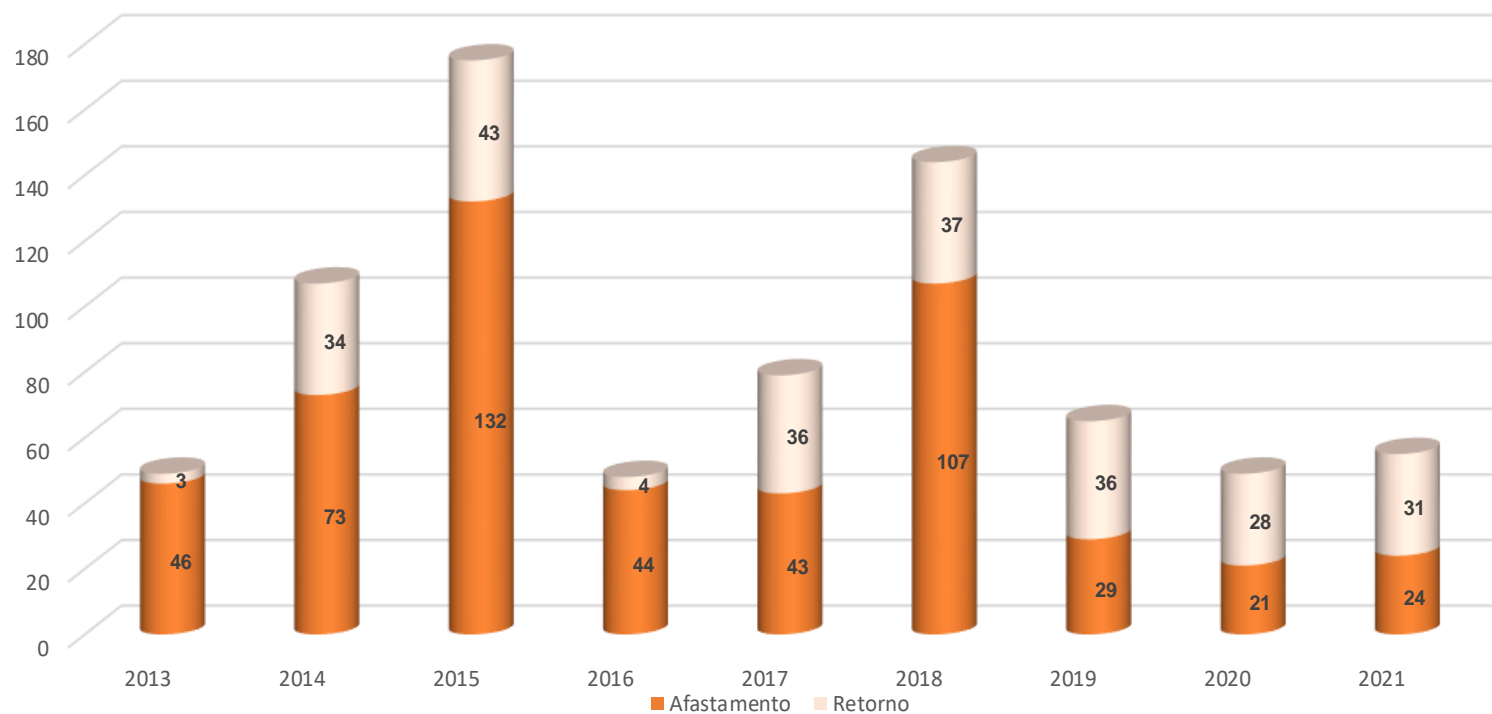
TABELA 11.3 – AFASTAMENTO DOS DOCENTES PARA QUALIFICAÇÃO – 2013 A 2021

Qualificação	2013	2014	2015	2016	2017	2018	2019	2020	2021
Mestrado	6	14	17	3	3	4	2	1	3
Doutorado	40	56	92	36	33	88	23	18	19
Pós Doutorado	-	3	23	5	7	15	4	2	2
TOTAL	46	73	132	44	43	107	29	21	24

TABELA 11.4 – RETORNO DOS DOCENTES DA QUALIFICAÇÃO PARA A CARREIRA ACADÊMICA – 2013 A 2021

Qualificação	2013	2014	2015	2016	2017	2018	2019	2020	2021
Mestrado	-	6	14	1	1	1	3	2	-
Doutorado	3	27	20	3	29	28	25	24	30
Pós Doutorado	-	1	9	-	6	8	8	2	1
TOTAL	3	34	43	4	36	37	36	28	31

GRÁFICO 11.16 – EVOLUÇÃO DOS AFASTAMENTOS E RETORNOS DE DOCENTES DA UNEMAT – 2014 A 2021



Fonte: Anuários Estatístico da UNEMAT

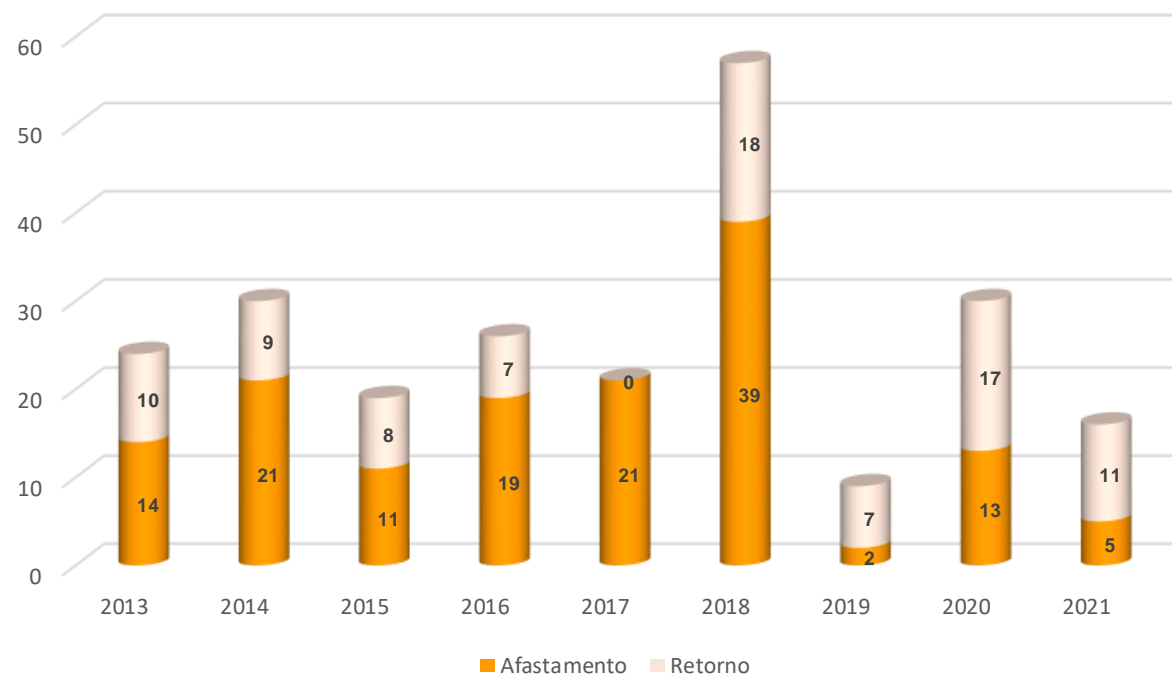
TABELA 11.5 – AFASTAMENTO DOS PROFISSIONAIS TÉCNICOS PARA QUALIFICAÇÃO – 2013 A 2021

Qualificação	2013	2014	2015	2016	2017	2018	2019	2020	2021
Mestrado	8	12	6	16	11	21	2	13	1
Doutorado	6	9	5	3	10	18	0	0	4
TOTAL	14	21	11	19	21	39	2	13	5

TABELA 11.6 – RETORNO DOS PROFISSIONAIS TÉCNICOS DA QUALIFICAÇÃO PARA A CARREIRA ADMINISTRATIVA – 2013 A 2021

Qualificação	2013	2014	2015	2016	2017	2018	2019	2020	2021
Mestrado	9	7	5	7	-	12	4	11	7
Doutorado	1	2	3	-	-	6	3	6	4
TOTAL	10	9	8	7	0	18	7	17	11

GRÁFICO 11.17 – EVOLUÇÃO DOS AFASTAMENTOS E RETORNOS PROFISSIONAIS TÉCNICOS DA UNEMAT – 2014 A 2021



Fonte: Anuários Estatístico da UNEMAT

TABELA 11.7 – EVOLUÇÃO DAS LICENÇAS DOS PROFISSIONAIS DOCENTES – 2014 A 2021

LICENÇAS	2014	2015	2016	2017	2018	2019	2020	2021
Saúde – Do Próprio Servidor	60	77	62	79	80	102	62	176
Saúde – Acompanhamento de Pessoa da Família	10	10	15	12	12	9	10	12
Gestante	11	16	19	16	14	19	19	5
Interesse Particular	4	3	2	5	4	5	5	1
Mandato Eletivo	1	2	2	1	1	1	1	3
Vacância	-	1	2	2	-	1	-	-
TOTAL	86	109	102	115	111	137	97	197

*A partir de 2017, a base de cálculo da licença para saúde contabilizou a licença do servidor e as licenças para acompanhamento a saúde dos familiares

Fonte: SEAP

TABELA 11.8 – EVOLUÇÃO DAS LICENÇAS DOS PROFISSIONAIS TÉCNICOS – 2013 A 2021

LICENÇAS	2014	2015	2016	2017	2018	2019	2020	2021
Saúde – Do Próprio Servidor	84	103	109	115	129	159	92	215
Saúde – Acompanhamento de Pessoa da Família	8	16	26	31	24	17	18	24
Gestante	25	24	15	21	16	24	22	8
Interesse Particular	7	5	3	4	7	4	4	2
Mandato Eletivo	-	-	-	-	-	-	-	-
Vacância	1	1	2	2	4	3	1	5
TOTAL	125	149	155	173	180	207	137	254

Fonte: SEAP

GRÁFICO 11.18 – LICENÇAS DOS PROFISSIONAIS DOCENTES E TÉCNICOS – 2014 A 2021

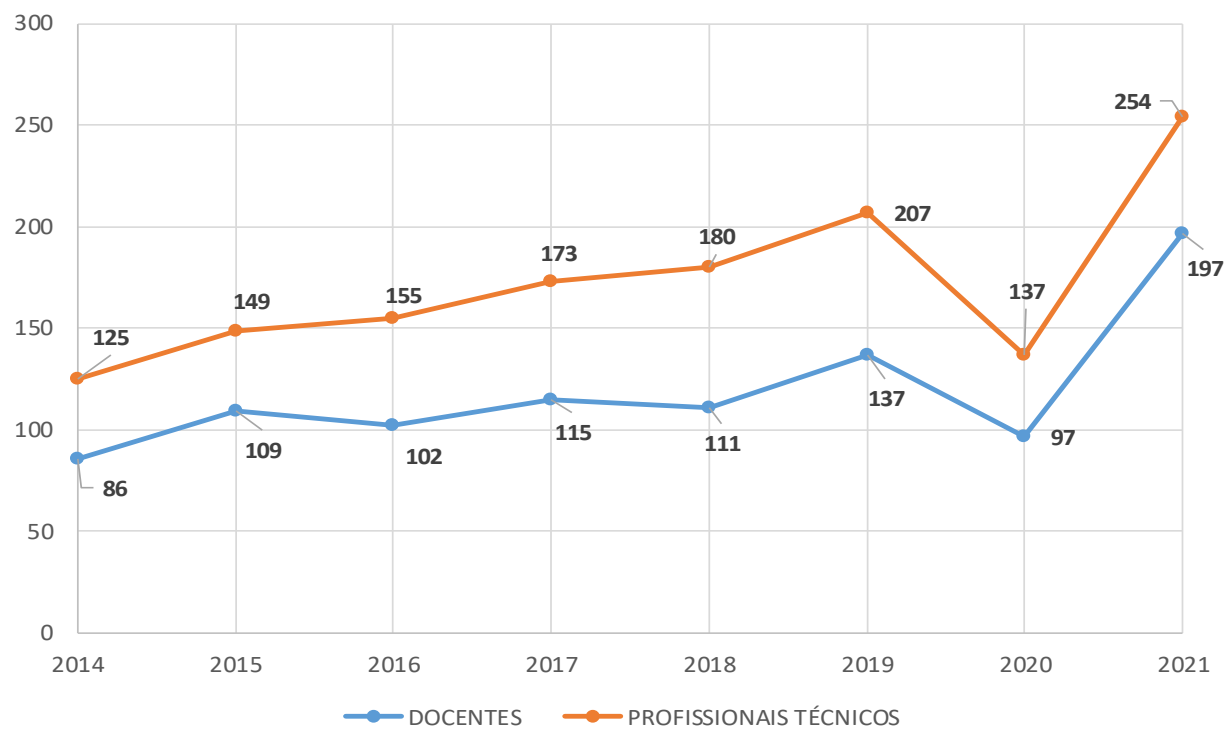
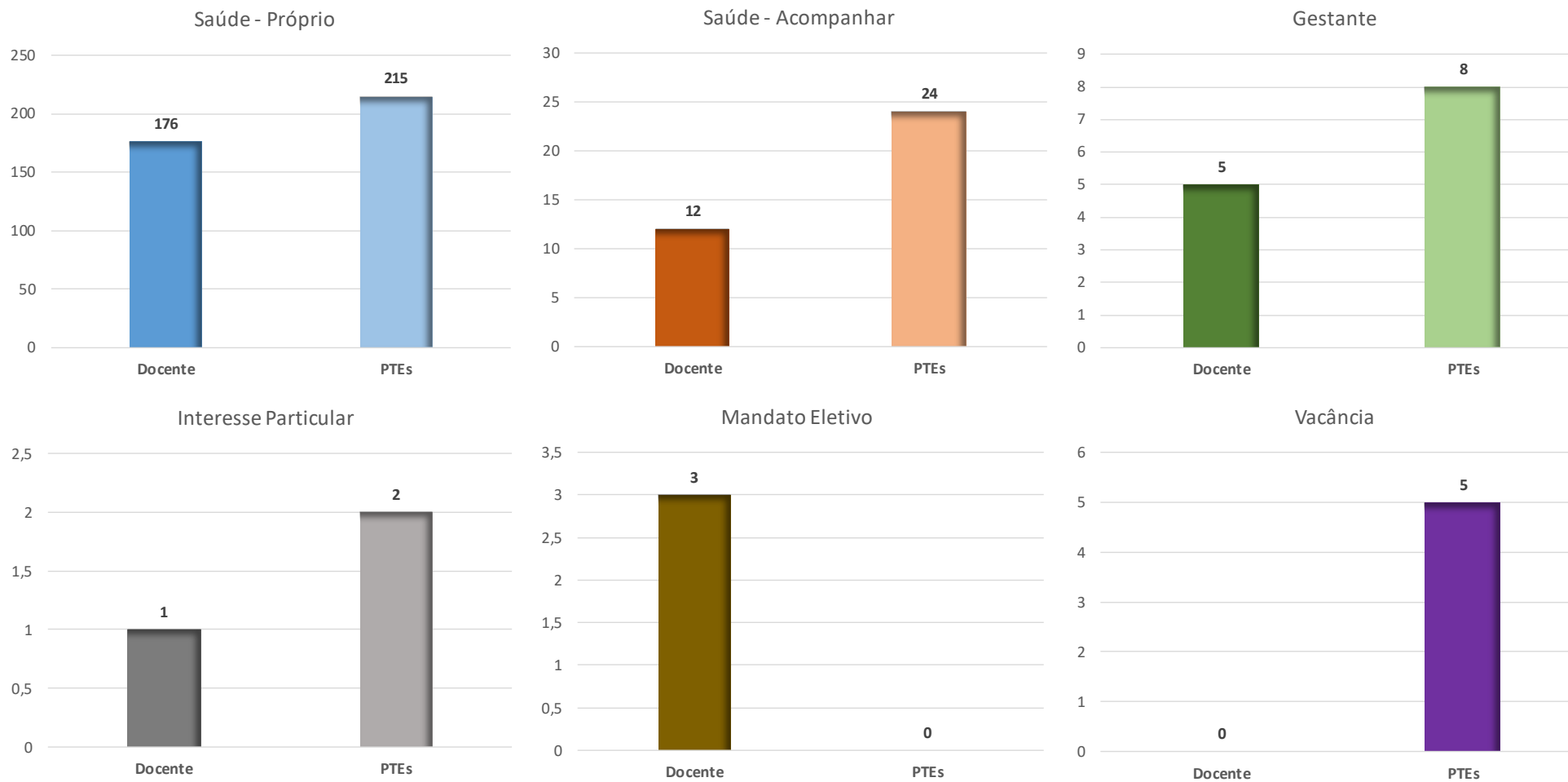


GRÁFICO 11.19 – DISTRIBUIÇÃO DAS LICENÇAS ENTRE PROFESSORES DOCENTES E TÉCNICOS NO ANO DE 2021





Orçamento e Financeiro

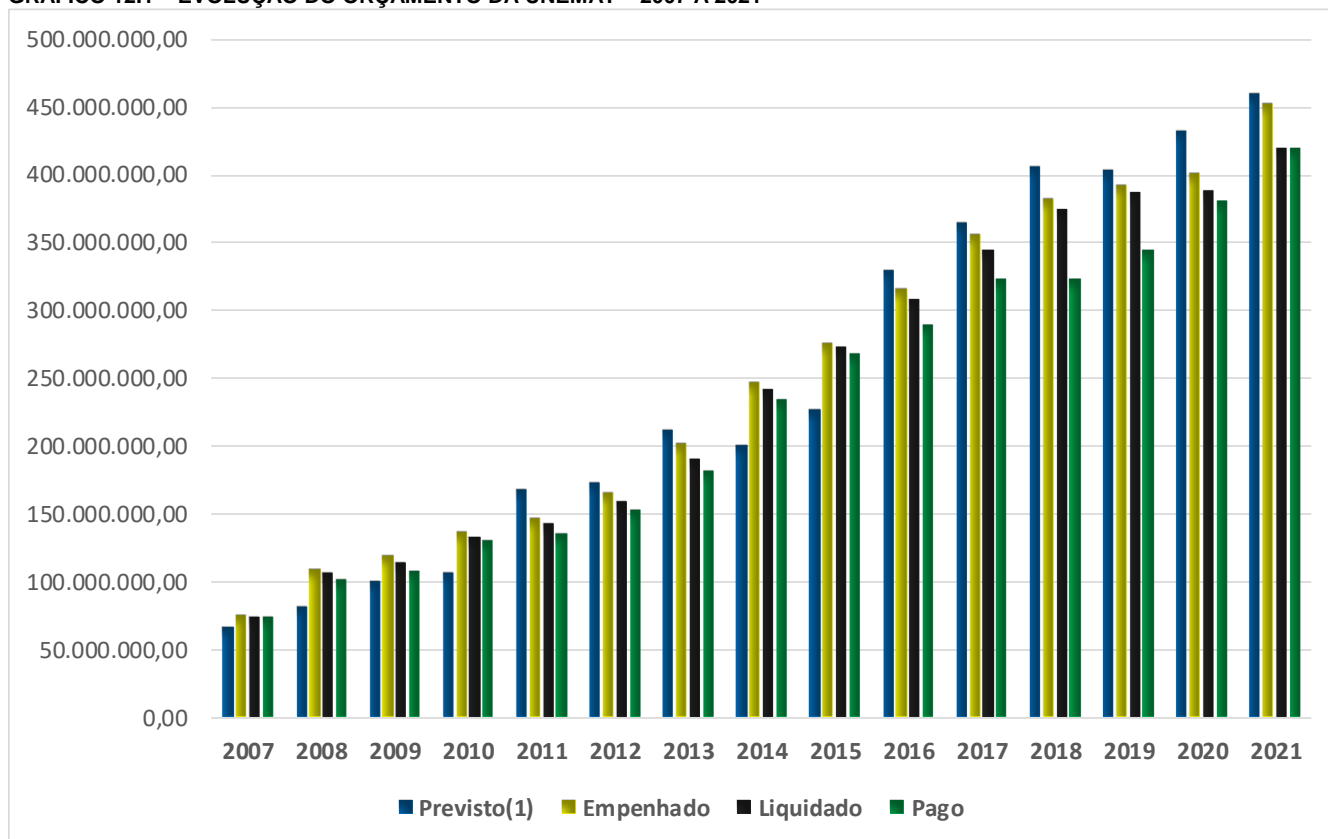
TABELA 12.1 – ORÇAMENTO TOTAL DA UNEMAT* – 2007 A 2021

Exercício	Previsto ⁽¹⁾	Empenhado	Liquidado	Pago
2007	66.774.147,00	75.209.889,79	74.606.246,15	74.450.002,01
2008	81.759.415,00	109.295.811,45	106.874.600,84	101.258.593,33
2009	100.867.016,00	119.296.387,48	114.019.773,83	108.170.834,76
2010	107.226.547,00	137.005.668,63	132.591.635,78	130.845.814,65
2011	168.112.996,00	147.471.410,12	142.746.727,56	135.352.480,68
2012	173.642.925,00	165.140.702,11	159.839.564,04	152.998.629,55
2013	212.567.508,00	202.605.810,22	190.793.004,52	182.079.620,46
2014	200.226.131,00	247.457.979,54	242.240.794,21	235.269.822,23
2015	226.880.454,00	275.796.497,57	273.944.656,63	268.257.562,32
2016	329.851.401,96	315.747.024,52	308.784.327,36	290.449.995,51
2017	365.061.951,52	355.702.910,88	345.278.112,88	323.685.953,37
2018	405.796.701,53	382.935.415,96	375.133.895,58	324.154.289,30
2019	404.131.533,00	393.066.344,27	387.182.029,60	345.362.057,43
2020	432.522.140,81	400.815.083,73	388.341.018,05	381.733.211,26
2021	460.533.473,84	452.751.833,14	420.681.090,44	420.441.464,72

⁽¹⁾ Crédito Autorizado é orçamento do final do exercício, após as alterações orçamentárias ao longo do ano (suplementações e anulações).

* O orçamento institucional é constituído de três de fonte de recursos, são elas: fonte de recursos 100 – Recursos Ordinários do Tesouro Estadual; 193 – Transferência Voluntária (Recursos de Convênios); e, Recursos Próprios

GRÁFICO 12.1 – EVOLUÇÃO DO ORÇAMENTO DA UNEMAT – 2007 A 2021



Fonte: Anuários Estatístico da UNEMAT

TABELA 12.2 – DISTRIBUIÇÃO DO ORÇAMENTO DA UNEMAT, POR GRUPO DE NATUREZA DE DESPESA DE 2010 A 2021

Exercício	Orçamento Total	Pessoal	Desp. de Custeio	Investimentos	TOTAL
2010	Crédito Autorizado	90.000.000,00	14.303.585,32	2.922.961,68	107.226.547,00
	Empenhado	104.042.786,54	29.761.879,34	3.201.002,75	137.005.668,63
	Liquidado	103.863.696,61	26.798.214,07	1.929.725,10	132.591.635,78
2011	Crédito Autorizado	120.802.347,00	28.497.319,45	18.813.329,55	168.112.996,00
	Empenhado	115.916.110,43	25.960.859,37	5.594.440,32	147.471.410,12
	Liquidado	115.370.531,33	22.632.524,57	4.743.671,66	142.746.727,56
2012	Crédito Autorizado	117.723.541,00	36.950.691,29	18.968.692,71	173.642.925,00
	Empenhado	127.540.105,23	30.610.981,32	6.989.615,56	165.140.702,11
	Liquidado	127.519.784,98	28.215.556,04	4.104.223,02	159.839.564,04
2013	Crédito Autorizado	132.254.721,00	52.377.615,59	27.935.171,41	212.567.508,00
	Empenhado	145.565.205,37	39.014.996,58	18.025.608,27	202.605.810,22
	Liquidado	145.263.171,09	35.416.678,22	10.113.155,21	190.793.004,52
2014	Crédito Autorizado	148.515.422,00	43.668.462,47	8.042.246,53	200.226.131,00
	Empenhado	200.470.518,20	43.183.095,75	3.804.365,59	247.457.979,54
	Liquidado	200.470.518,20	39.964.745,64	1.805.530,37	242.240.794,21
2015	Crédito Autorizado	194.624.222,00	23.038.619,50	9.217.612,50	226.880.454,00
	Empenhado	235.945.442,75	38.756.334,03	1.094.720,79	275.796.497,57
	Liquidado	235.945.442,75	37.126.386,09	872.827,79	273.944.656,63
2016	Crédito Autorizado	269.759.885,71	48.668.869,52	11.422.646,73	329.851.401,96
	Empenhado	269.575.105,38	41.201.241,51	4.970.677,63	315.747.024,52
	Liquidado	269.575.105,38	37.959.543,54	1.249.678,44	308.784.327,36
2017	Crédito Autorizado	295.231.316,94	54.364.747,26	15.465.887,32	365.061.951,52
	Empenhado	295.231.316,94	51.907.783,34	8.563.810,60	355.702.910,88
	Liquidado	295.138.057,62	45.887.912,86	4.252.142,40	345.278.112,88
2018	Crédito Autorizado	327.876.531,72	55.126.395,34	22.793.774,47	405.796.701,53
	Empenhado	325.161.812,67	51.455.409,78	6.318.193,51	382.935.415,96
	Liquidado	325.159.393,87	46.202.031,41	3.772.470,30	375.133.895,58
2019	Crédito Autorizado	338.802.766,00	54.069.073,19	11.259.693,81	404.131.533,00
	Empenhado	338.595.372,62	49.584.070,54	4.886.901,11	393.066.344,27
	Liquidado	338.595.372,62	46.113.792,44	2.472.864,54	387.182.029,60
2020	Crédito Autorizado	350.150.620,64	69.128.528,81	13.242.991,36	432.522.140,81
	Empenhado	346.307.534,76	48.619.263,56	5.888.285,41	400.815.083,73
	Liquidado	346.265.031,61	39.782.971,93	2.293.014,51	388.341.018,05
2021	Crédito Autorizado	372.434.229,00	63.954.275,83	24.144.969,01	460.533.473,84
	Empenhado	372.168.245,47	59.689.397,66	20.894.190,01	452.751.833,14
	Liquidado	372.168.245,47	46.033.574,11	2.479.270,86	420.681.090,44

GRÁFICO 12.2 – DISTRIBUIÇÃO PERCENTUAL DO ORÇAMENTO TOTAL POR GRUPO DE DESPESA - 2021

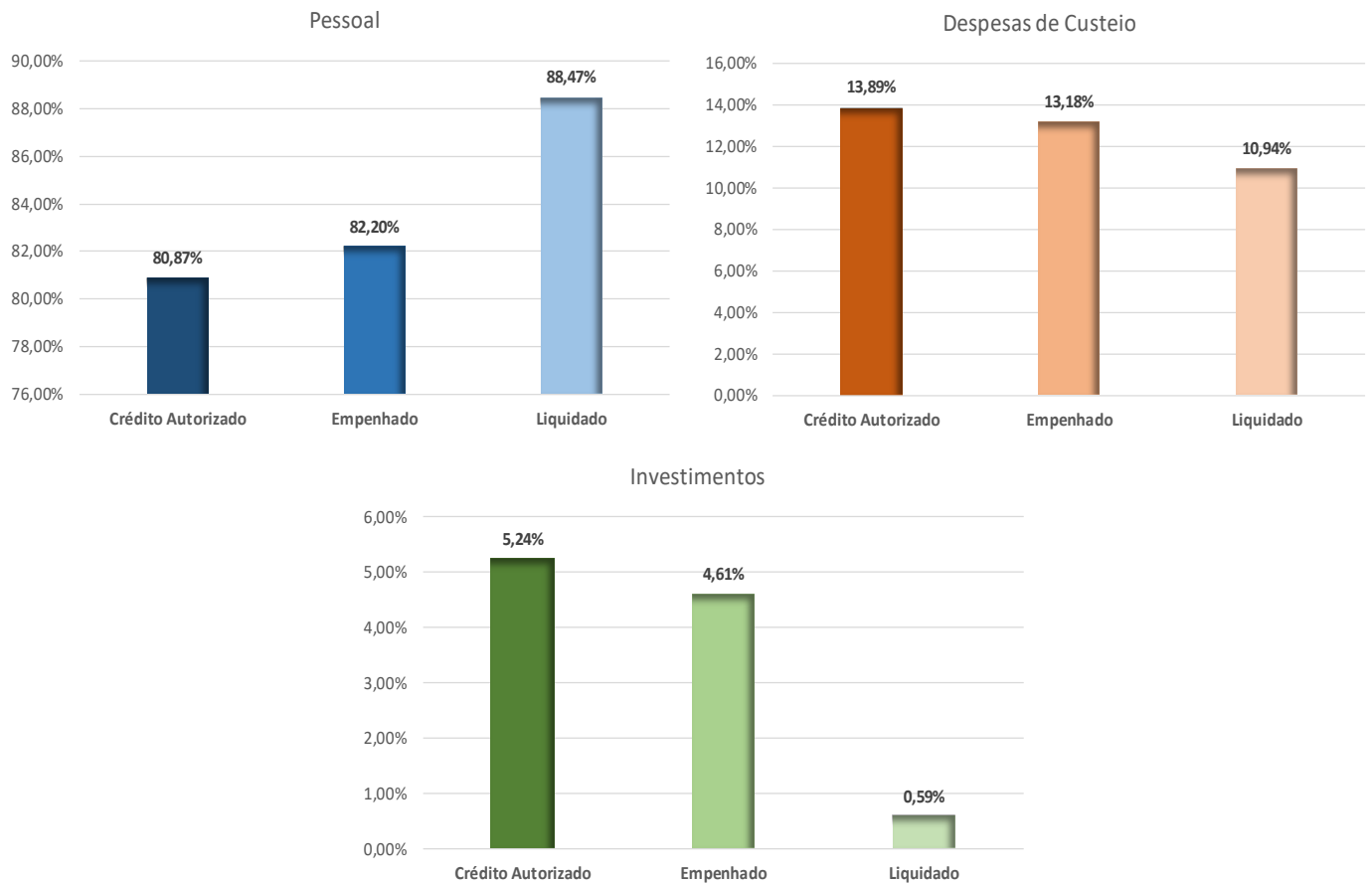


TABELA 12.3 – RECEITAS DA UNEMAT POR FONTE - 2012 A 2021

TIPO DE RECEITA	2012	2013	2014	2015	2016	2017	2018	2019	2020	2021
Receitas Próprias	2.092.828,63	3.127.300,00	1.442.148,57	1.668.654,44	2.640.654,21	2.846.371,56	435.205,35	9.597,35	4.242,00	896,70
Tesouro Estadual	160.328.159,78	204.346.207,00	243.931.854,86	279.028.068,97	299.456.710,28	338.747.842,23	346.042.834,17	392.370.884,14	433.672.181,24	449.920.945,14
Convênios	6.966.207,58	5.094.001,00	5.669.363,42	5.523.580,71	6.497.842,90	520.725,70	2.278.156,31	2.815.046,34	1.183.901,25	156.555,00
Outros	-	-	-	-	-	-	-	299.147,29	97.156,74	140.109,62
TOTAL	212.567.508,00	212.567.508,00	251.043.366,85	286.220.304,12	308.595.207,39	342.114.939,49	348.756.195,83	395.494.675,12	434.957.481,23	450.218.506,46

TABELA 12.4 – ACOMPANHAMENTO DAS DESPESAS DA INSTITUIÇÃO - 2017 A 2021

PRINCIPAIS INVESTIMENTOS ACADÊMICOS	2017	2018	2019	2020	2021
Auxílios (alimentação, Moradia, Participação de Eventos)	1.754.713,03	1.804.564,06	1.834.170,18	1.268.500,00	999.631,07
Bolsas Acadêmicas	1.226.148,37	1.155.249,23	1.139.172,85	1.219.240,63	1.145.474,19
Programa de Estágio	1.067.270,27	1.246.191,17	1.404.571,86	1.865.624,76	1.561.616,40
Seguro Acadêmico	49.720,80	207.239,16	248.100,32	257.041,20	279.670,56
Internato Médico	302.602,44	505.288,98	328.108,91	-	230.156,17
Preceptoria Médica	770.653,45	1.729.894,39	1.831.412,04	230.512,63	1.589.489,12
Preceptoria de Enfermagem	-	136.271,31	474.209,75	230.512,63	291.110,32
Unisinos - Doutorado em Ciências Contábeis	390.000,00	390.000,00	195.000,00	195.000,00	-
Unisinos – Doutorado em Administração	-	-	-	-	-
UFC - Mestrado em Políticas Públicas	-	200.000,00	400.000,00	800.000,00	-
Faculdade Indígena Intercultural	858.780,97	89.721,15	1.489.989,08	1.164.880,00	1.152.169,00
Parceladas/Turmas Fora de Sede	634.722,85	1.327.670,99	816.768,33	3.240.090,19	5.434.595,31
Bolsa de Qualificação Profissional aos PTES	584.247,56	337.405,80	275.898,00	110.020,00	97.720,00
Cota Administrativa e Pedagógica aos Campus Universitários	7.774.069,84	5.923.848,94	6.155.334,34	3.805.808,58	4.571.645,94
Despesas com SIG Software & Consultoria em Tecnologia da Informação Ltda.	-	-	592.930,00	1.028.253,18	1.173.958,40
Terceirizada de Limpeza	9.398.290,92	9.410.746,48	9.446.190,40	11.978.757,62	11.101.400,08
Terceirizada de Vigilância	7.672.911,00	7.147.901,91	6.145.637,30	7.356.140,98	7.210.758,05
Energia Elétrica	3.497.880,23	3.873.782,17	4.441.622,66	2.639.907,04	2.671.944,71
Internet e Telefonia Fixa	2.968.985,49	2.770.937,26	2.754.991,55	2.814.411,99	3.656.128,27
PIS/PASEP	2.429.126,94	2.683.618,88	2.780.779,66	2.768.982,82	2.917.597,41
Locação de Veículos	1.494.011,09	1.023.404,70	1.075.578,77	949.544,76	678.541,20
Demais Despesas Administrativas e Acadêmicas	2.880.570,95	5.081.528,03	2.946.215,22	5.737.773,54	12.925.791,46
TOTAL	45.754.706,20	47.045.264,61	46.776.681,22	49.661.002,55	59.689.397,66



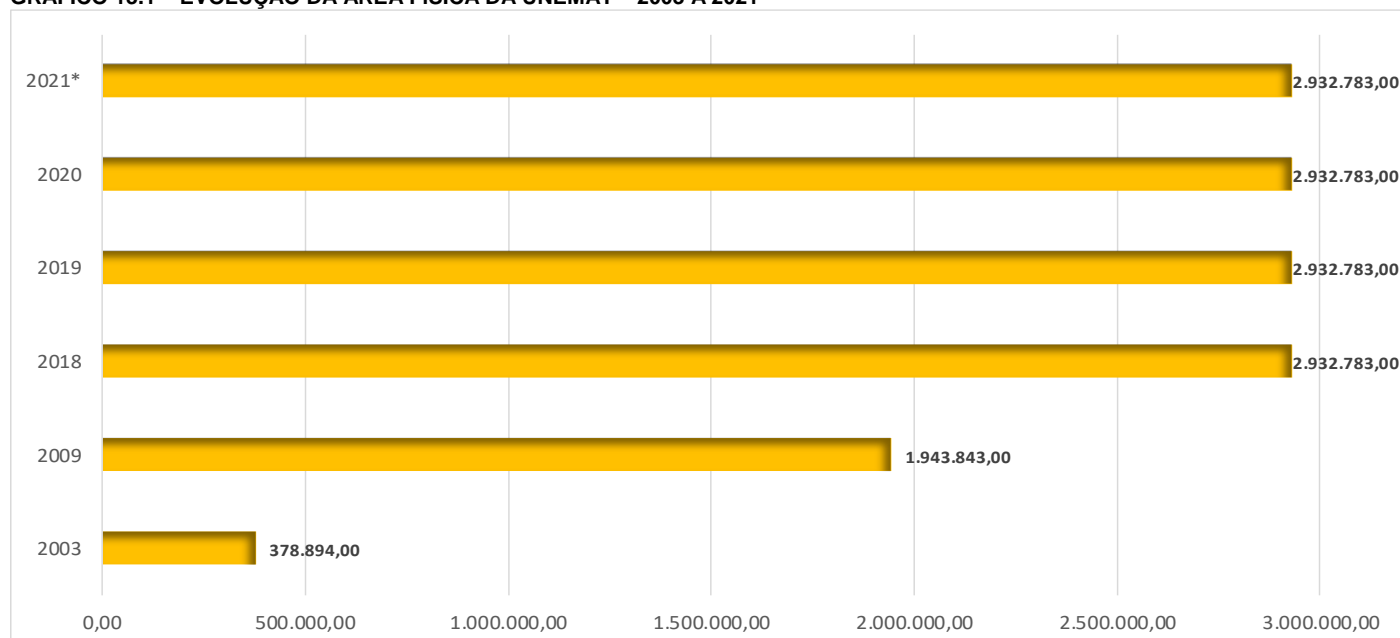
Infraestrutura

TABELA 13.1 – ÁREAS FÍSICAS (m²) POR UNIDADES DA UNEMAT – PERÍODO DE 2003 A 2021

Unidade	2003	2009	2018	2019	2020	2021*
Alta Floresta	20.000,00	92.000,00	80.857,09	80.857,09	80.857,09	80.857,09
Alto Araguaia	20.700,00	20.700,00	20.700,00	20.700,00	20.700,00	20.700,00
Barra do Bugres	6.150,00	9.557,00	24.920,03	24.920,03	24.920,03	24.920,03
Cáceres	23.391,00	25.040,00	310.282,10	310.282,10	310.282,10	310.282,10
Colíder	7.940,00	7.200,00	7.970,27	7.970,27	7.970,27	7.970,27
Diamantino	-	-	164.852,00	164.852,00	164.852,00	164.852,00
Juara	-	7.920,00	7.920,00	7.920,00	7.920,00	7.920,00
Médio Araguaia	10.000,00	7.230,00	16.478,58	16.478,58	16.478,58	16.478,58
Nova Mutum	-	-	50.000,00	50.000,00	50.000,00	50.000,00
Nova Xavantina	147.200,00	147.200,00	147.200,00	147.200,00	147.200,00	147.200,00
Pontes e Lacerda	20.000,00	1.500.000,00	1.500.000,00	1.500.000,00	1.500.000,00	1.500.000,00
Sede Administrativa	18.000,00	18.000,00	18.000	18.000	18.000	18.000
Sinop	33.513,00	33.513,00	99.702,99	99.702,99	99.702,99	99.702,99
Tangará da Serra	72.000,00	75.483,00	483.900,00	483.900,00	483.900,00	483.900,00
TOTAL	378.894,00	1.943.843,00	2.932.783,00	2.932.783,00	2.932.783,00	2.932.783,00

* Repetiu-se o valor do ano de 2020, com possibilidade de correções posteriores

GRÁFICO 13.1 – EVOLUÇÃO DA ÁREA FÍSICA DA UNEMAT – 2003 A 2021



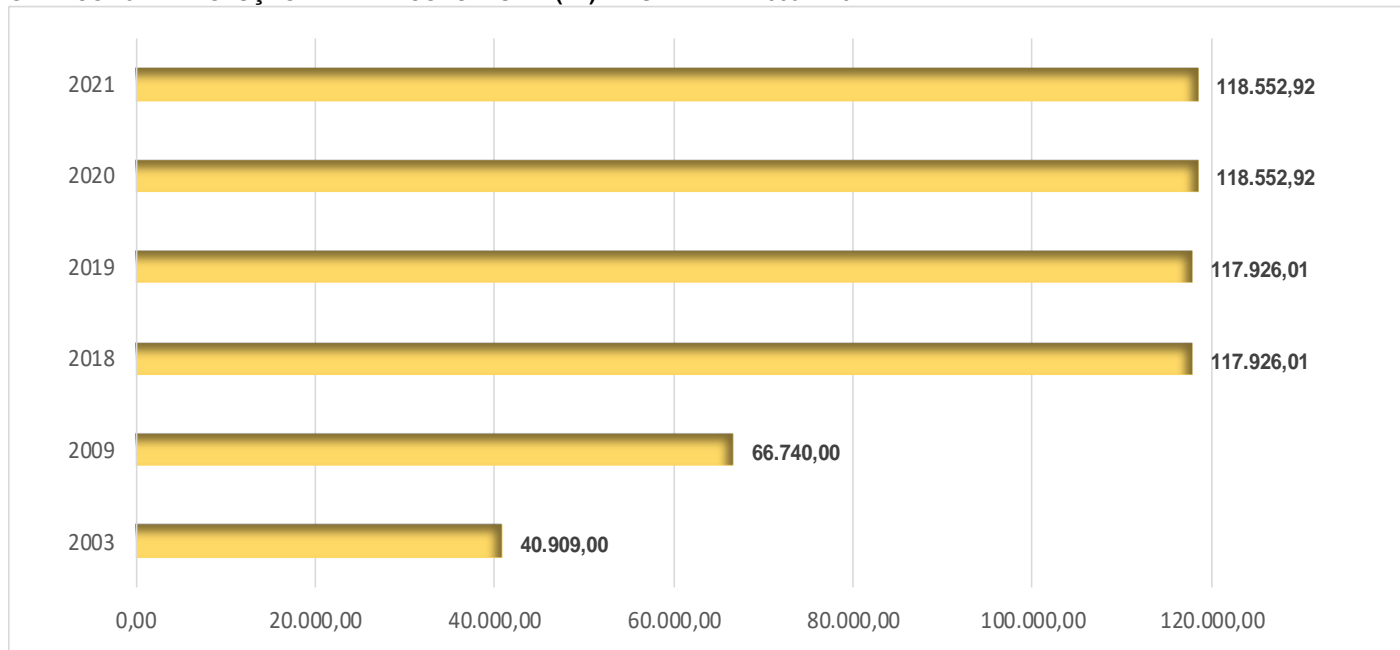
Fonte: Anuários Estatístico da UNEMAT

TABELA 13.2 – ÁREAS CONTRUÍDAS (m²) POR UNIDADES DA UNEMAT – PERÍODO DE 2003 A 2021

UNIDADE	2003	2009	2018	2019	2020	2021**
Alta Floresta	1.252,00	5.485,00	8.368,00	8.368,00	8.368,00	8.368,00
Alto Araguaia	4.039,00	4.039,00	6.567,19	6.567,19	6.567,19	6.567,19
Barra do Bugres	3.565,00	5.613,00	12.478,76	12.478,76	12.478,76	12.478,76
Cáceres	6.302,00	9.031,00	24.552,10	24.552,10	24.552,10	24.552,10
Colíder	671	1.562,00	1.637,83	1.637,83	1.637,83	1.637,83
Diamantino	-	-	10.911,89	10.911,89	10.911,89	10.911,89
Juara	-	2.105,00	3.579,43	3.579,43	3.579,43	3.579,43
Médio Araguaia	2.183,00	952	3.043,63	3.043,63	3.043,63	3.043,63
Nova Mutum	-	-	3.286,50	3.286,50	3.286,50	3.286,50
Nova Xavantina	3.362,00	4.656,00	7.982,63	7.982,63	7.982,63	7.982,63
Pontes e Lacerda	5.220,00	10.998,00	6.718,21	6.718,21	6.718,21	6.718,21
Sede Administrativa	3.311,00	3.311,00	3.311,00	3.311,00	3.311,00	3.311,00
Sinop	6.109,00	7.127,00	11.500,00	11.500,00	11.500,00	11.500,00
Tangará da Serra	4.895,00	11.861,00	13.988,84	13.988,84	14.615,75	14.615,75
TOTAL	40.909,00	66.740,00	117.926,01	117.926,01	118.552,92	118.552,92

** Repetiu-se o valor do ano de 2020, com possibilidade de correções posteriores

GRÁFICO 13.2 – EVOLUÇÃO DA ÁREA CONSTRUÍDA (m²) DA UNEMAT – 2003 A 2021



Fonte: Anuários Estatístico da UNEMAT

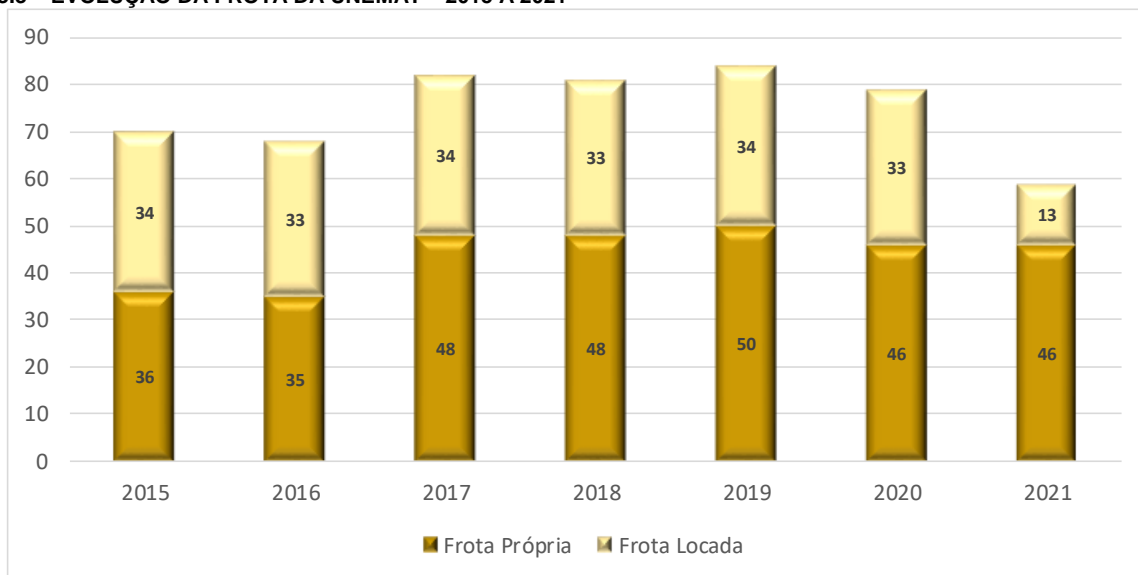
TABELA 13.3 – QUANTITATIVO DE VEÍCULOS PRÓPRIOS POR EXERCÍCIO – 2015 A 2021

UNIDADE	2015	2016	2017	2018	2019	2020	2021
Utilitários	20	19	19	19	19	17	17
Automóveis	9	9	8	8	10	8	8
Micro Ônibus/Ônibus	2	2	16	16	16	16	16
Trator	5	5	5	5	5	5	5
TOTAL	36	35	48	48	50	46	46

TABELA 13.4 – QUANTITATIVO DE VEÍCULOS LOCADOS POR EXERCÍCIO – 2015 A 2021

UNIDADE	2015	2016	2017	2018	2019	2020	2021
Utilitários	13	16	16	13	13	13	13
Automóveis	21	17	18	20	21	20	0
TOTAL	34	33	34	33	34	33	13

GRÁFICO 13.3 – EVOLUÇÃO DA FROTA DA UNEMAT – 2015 A 2021



Fonte: Anuários Estatístico da UNE

