

Este material apresenta informações agrometeorológicas que influenciam diretamente as atividades agropecuárias em Alta Floresta/MT e região, fornecendo dados que auxiliam na tomada de decisão de agricultores(as) e demais pessoas envolvidas com o meio rural.

A figura abaixo (1) apresenta o acumulado de precipitação pluviométrica mensal para o município de Alta Floresta – MT. Os dados foram coletados nas estações meteorológicas da UNEMAT e referem-se ao período de Janeiro e Julho de 2023.

Figura 1 - Precipitação Pluviométrica (acumulada mensal)

A precipitação acumulada registrada de janeiro a abril/2023 foi de **1.094,7mm**. O acúmulo de chuva médio esperado é de 1.267,8mm. Ou seja, uma diminuição de **173,1 mm**.

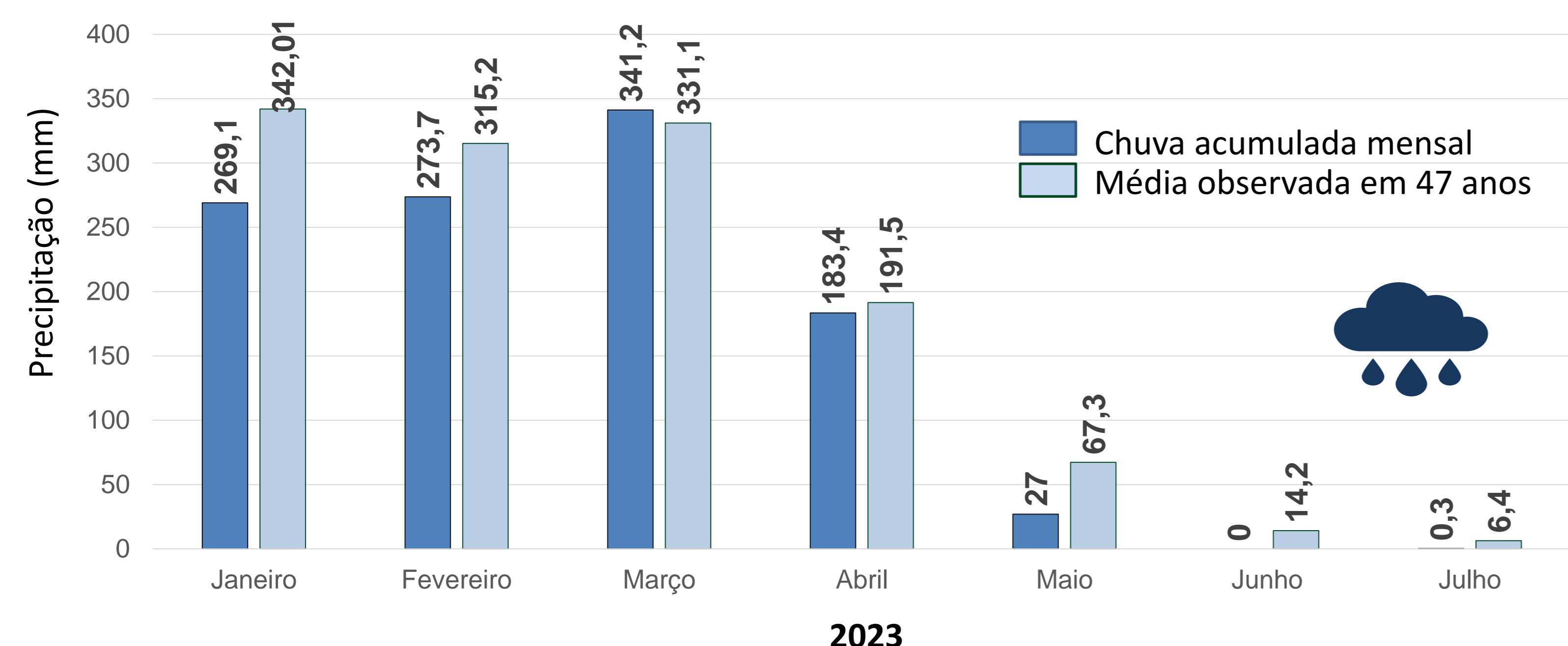


Figura 3 - Temperatura do Ar (média mensal)

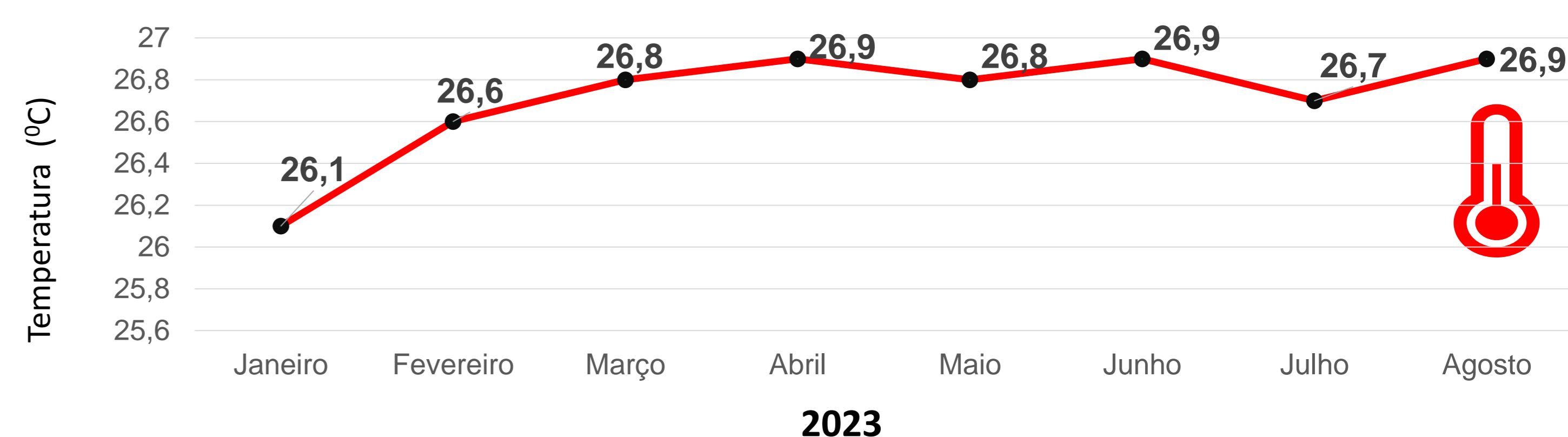


Figura 4 - Umidade do Ar (média mensal)

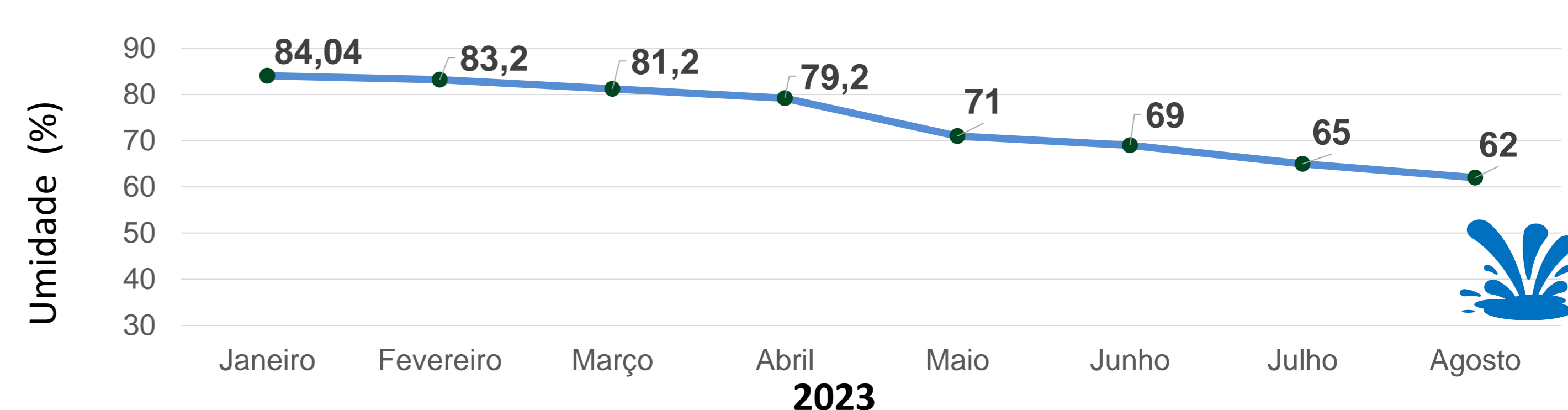
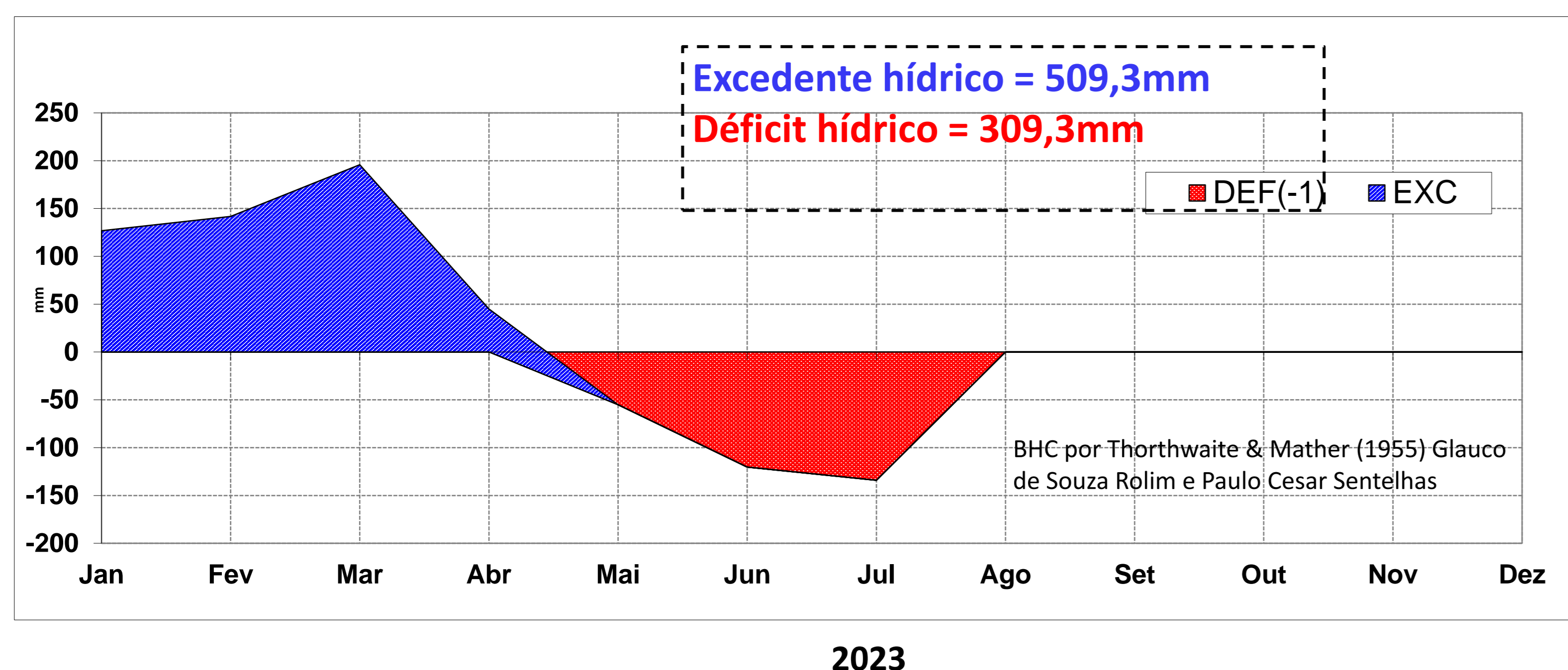
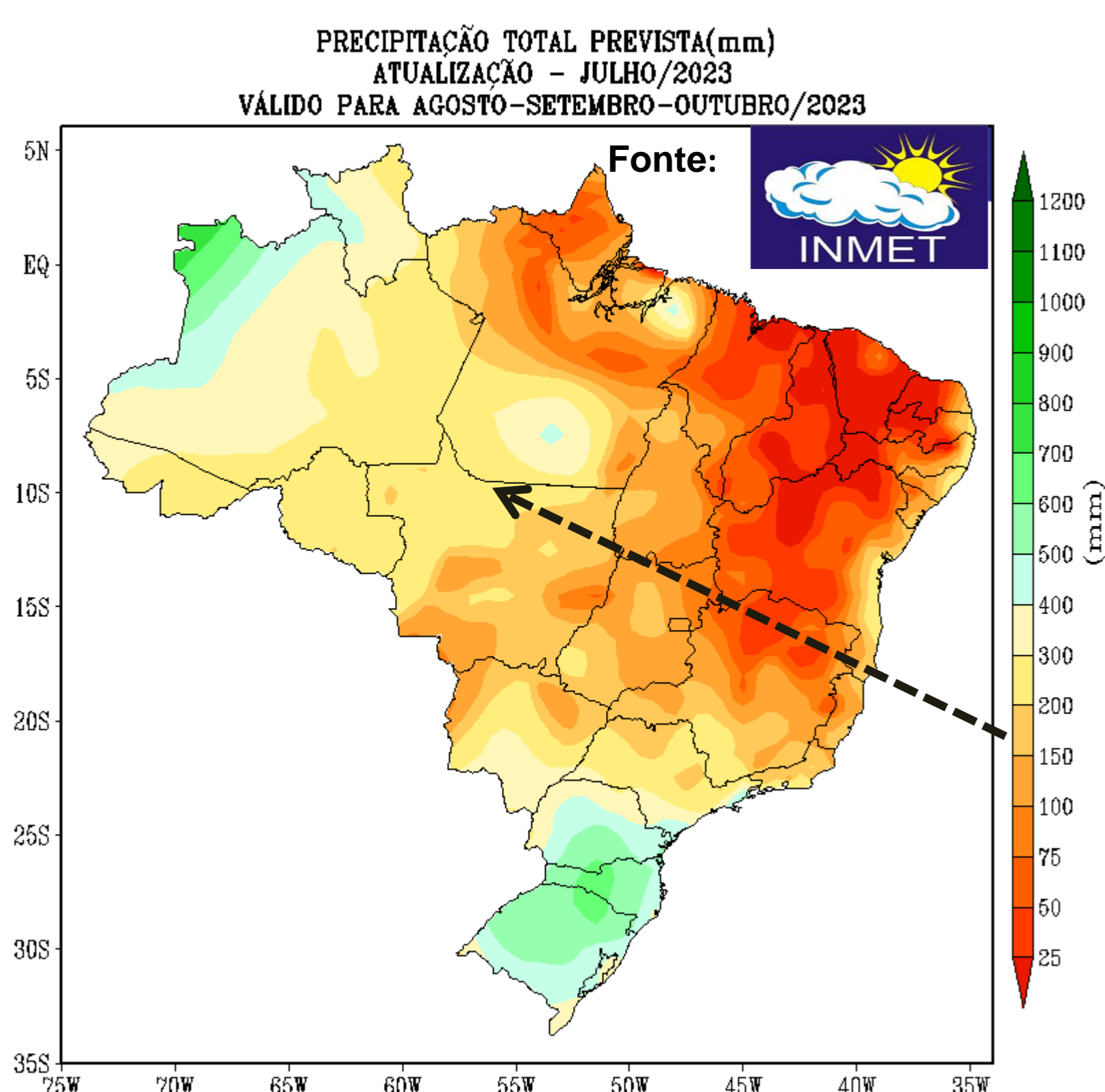


Figura 2 - Balanço Hídrico Climatológico (BHC)

O Balanço Hídrico Climatológico – BHC (figura 2), refere-se ao período de janeiro e julho/2023, em azul é demonstrado os meses com excedente hídrico.



Previsão de chuvas



O Mapa ao lado apresenta a previsão acumulada de chuvas para os meses de Agosto, Setembro e Outubro/2023 de acordo com o INMET, tendo uma estimativa de 100 a 150 mm de chuva nesses 3 meses.

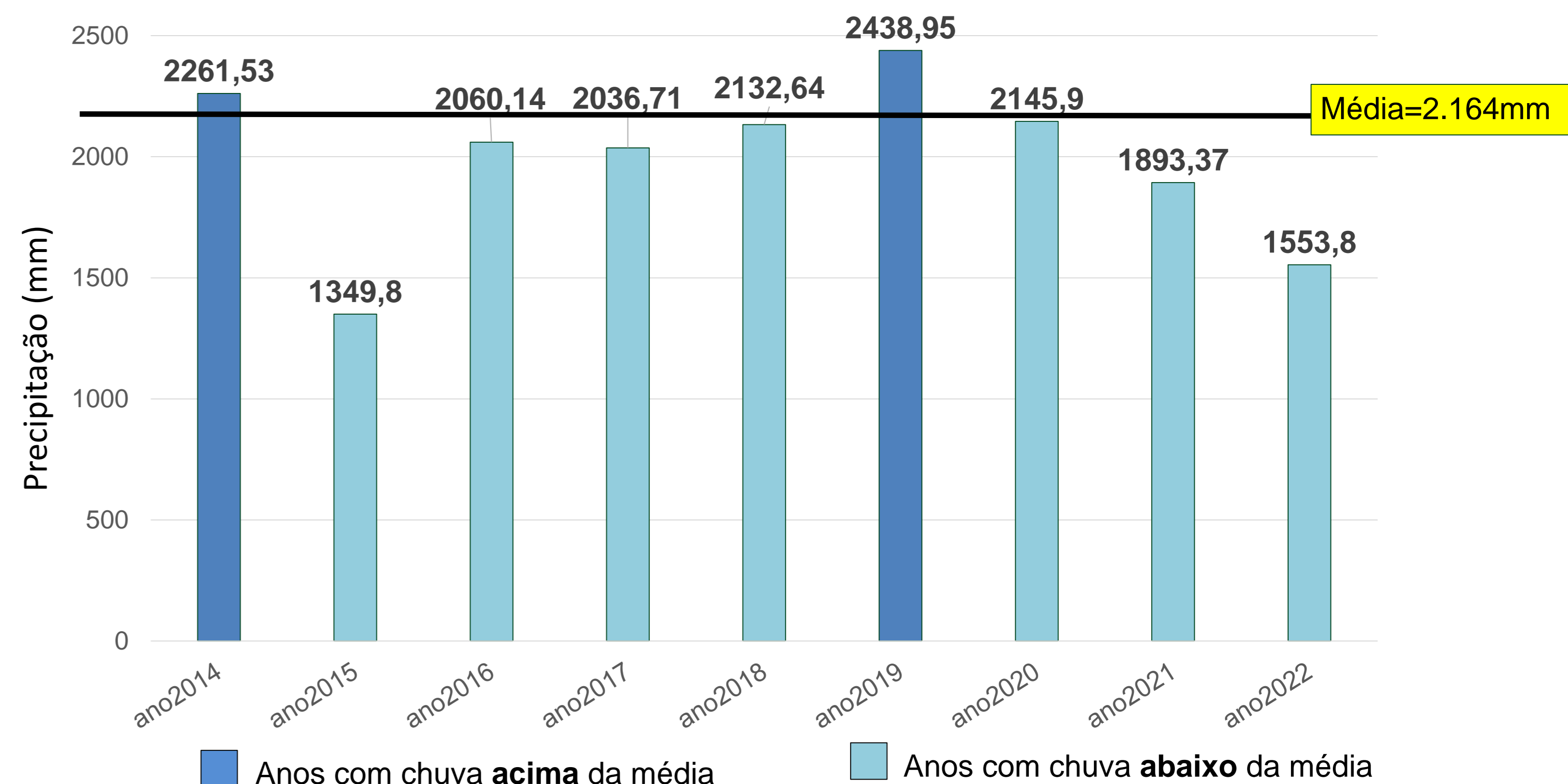
Estações do ano 2023

OUTONO: 20 de março – 18:2h.
INVERNO: 21 de junho – 11:58h
PRIMAVERA: 23 de setembro – 03:50h
VERÃO: 22 de dezembro - 00:27h

Fonte: INMET

Série histórica de Precipitação Pluviométrica (2014 – 2022)

Abaixo segue a série histórica da precipitação pluviométrica (chuva/mm) para o município de Alta Floresta-MT entre 2014 a 2022. Observa-se que a média para o município é de 2.164 mm, mas apenas os anos de 2014 e 2019 alcançou acumulados anuais de chuvas acima da média.



Cotações *

Produtos	A vista (08/05/2023)	A vista (14/08/2023)
Boi Gordo	R\$ 236,16 @ (Fonte: IMEA)	R\$ 197,90 @ (Fonte: IMEA)
Vaca Gorda	R\$ 214,49 @ (Fonte: IMEA)	R\$ 174,83 @ (Fonte: IMEA)
Leite	R\$ 2,32 litro (Fonte: COMOV)	R\$ 2,26** litro (Fonte: COMOV)
Soja	R\$ 112,21 Sc (Fonte: IMEA)	R\$ 117,02 Sc (Fonte: IMEA)
Milho	R\$ 48,49 Sc (Fonte: IMEA)	R\$ 32,97 Sc (Fonte: IMEA)

*Soja, Milho, boi e vaca gorda é a média de preço de MT. ** Valor médio referente ao mês de abril/2023, que pode sofrer variação de acordo com os critérios estabelecido pela cooperativa.